

**O REGISTRO NA CVM NÃO IMPLICA QUALQUER APRECIÇÃO SOBRE A COMPANHIA, SENDO OS SEUS ADMINISTRADORES RESPONSÁVEIS PELA VERACIDADE DAS INFORMAÇÕES PRESTADAS.**

**01.01 - IDENTIFICAÇÃO**

1 - CÓDIGO CVM <b>00839-7</b>	2 - DENOMINAÇÃO SOCIAL <b>MANGELS INDUSTRIAL S.A.</b>	3 - CNPJ <b>61.065.298/0001-02</b>
4 - NIRE <b>35300020171</b>		

**01.02 - SEDE**

1 - ENDEREÇO COMPLETO RUA VERBO DIVINO, 1488 6º ANDAR		2 - BAIRRO OU DISTRITO CH. STO ANTONIO	
3 - CEP 04719-904	4 - MUNICÍPIO SÃO PAULO		5 - UF SP
6 - DDD 011	7 - TELEFONE 5188-8800	8 - TELEFONE 5188-8844	9 - TELEFONE 5188-8841
10 - TELEX			
11 - DDD 011	12 - FAX 5181-0155	13 - FAX -	14 - FAX -
15 - E-MAIL holding@mangels.com.br			

**01.03 - DIRETOR DE RELAÇÕES COM INVESTIDORES (Endereço para Correspondência com a Companhia)**

1 - NOME ADELMO FELIZATI			
2 - ENDEREÇO COMPLETO RUA VERBO DIVINO, 1488 - 6º ANDAR		3 - BAIRRO OU DISTRITO CH. STO ANTÔNIO	
4 - CEP 04719-904	5 - MUNICÍPIO SÃO PAULO		6 - UF SP
7 - DDD 011	8 - TELEFONE 5188-8807	9 - TELEFONE -	10 - TELEFONE -
11 - TELEX			
12 - DDD 011	13 - FAX 5181-0155	14 - FAX -	15 - FAX -
16 - E-MAIL a.felizati@mangels.com.br			

**01.04 - REFERÊNCIA / AUDITOR**

EXERCÍCIO SOCIAL EM CURSO		TRIMESTRE ATUAL			TRIMESTRE ANTERIOR		
1 - INÍCIO	2 - TÉRMINO	3 - NÚMERO	4 - INÍCIO	5 - TÉRMINO	6 - NÚMERO	7 - INÍCIO	8 - TÉRMINO
01/01/2009	31/12/2009	2	01/04/2009	30/06/2009	1	01/01/2009	31/03/2009
9 - NOME/RAZÃO SOCIAL DO AUDITOR PRICEWATERHOUSECOOPERS AUDITORES INDEPENDENTES					10 - CÓDIGO CVM 00287-9		
11 - NOME DO RESPONSÁVEL TÉCNICO PAULO CESAR ESTEVÃO NETTO					12 - CPF DO RESP. TÉCNICO 018.950.957-00		

**01.01 - IDENTIFICAÇÃO**

1 - CÓDIGO CVM 00839-7	2 - DENOMINAÇÃO SOCIAL MANGELS INDUSTRIAL S.A.	3 - CNPJ 61.065.298/0001-02
---------------------------	---	--------------------------------

**01.05 - COMPOSIÇÃO DO CAPITAL SOCIAL**

Número de Ações (Unidades)	1 - TRIMESTRE ATUAL 30/06/2009	2 - TRIMESTRE ANTERIOR 31/03/2009	3 - IGUAL TRIMESTRE EX. ANTERIOR 30/06/2008
<b>Do Capital Integralizado</b>			
1 - Ordinárias	6.201.730	6.201.730	6.201.730
2 - Preferenciais	11.324.108	11.324.108	11.324.108
3 - Total	17.525.838	17.525.838	17.525.838
<b>Em Tesouraria</b>			
4 - Ordinárias	0	0	0
5 - Preferenciais	176.200	176.200	0
6 - Total	176.200	176.200	0

**01.06 - CARACTERÍSTICAS DA EMPRESA**

1 - TIPO DE EMPRESA Empresa Comercial, Industrial e Outras
2 - TIPO DE SITUAÇÃO Operacional
3 - NATUREZA DO CONTROLE ACIONÁRIO Privada Nacional
4 - CÓDIGO ATIVIDADE 1060 - Metalurgia e Siderurgia
5 - ATIVIDADE PRINCIPAL METALURGIA E SIDERURGIA
6 - TIPO DE CONSOLIDADO Total
7 - TIPO DO RELATÓRIO DOS AUDITORES Sem Ressalva

**01.07 - SOCIEDADES NÃO INCLUÍDAS NAS DEMONSTRAÇÕES FINANCEIRAS CONSOLIDADAS**

1 - ITEM	2 - CNPJ	3 - DENOMINAÇÃO SOCIAL
----------	----------	------------------------

**01.08 - PROVENTOS EM DINHEIRO DELIBERADOS E/OU PAGOS DURANTE E APÓS O TRIMESTRE**

1 - ITEM	2 - EVENTO	3 - APROVAÇÃO	4 - PROVENTO	5 - INÍCIO PGTO.	6 - ESPÉCIE E CLASSE DE AÇÃO	7 - VALOR DO PROVENTO P/ AÇÃO
----------	------------	---------------	--------------	------------------	------------------------------	-------------------------------

**01.01 - IDENTIFICAÇÃO**

1 - CÓDIGO CVM -	2 - DENOMINAÇÃO SOCIAL	3 - CNPJ . . / -
---------------------	------------------------	---------------------

**01.09 - CAPITAL SOCIAL SUBSCRITO E ALTERAÇÕES NO EXERCÍCIO SOCIAL EM CURSO**

1- ITEM	2 - DATA DA ALTERAÇÃO	3 - VALOR DO CAPITAL SOCIAL (Reais Mil)	4 - VALOR DA ALTERAÇÃO (Reais Mil)	5 - ORIGEM DA ALTERAÇÃO	7 - QUANTIDADE DE AÇÕES EMITIDAS (Unidades)	8 - PREÇO DA AÇÃO NA EMISSÃO (Reais)
---------	-----------------------	--	---------------------------------------	-------------------------	--	---

**01.10 - DIRETOR DE RELAÇÕES COM INVESTIDORES**

1 - DATA 14/08/2009	2 - ASSINATURA
------------------------	----------------

01.01 - IDENTIFICAÇÃO

1 - CÓDIGO CVM 00839-7	2 - DENOMINAÇÃO SOCIAL MANGELS INDUSTRIAL S.A.	3 - CNPJ 61.065.298/0001-02
---------------------------	---	--------------------------------

02.01 - BALANÇO PATRIMONIAL ATIVO (Reais Mil)

1 - CÓDIGO	2 - DESCRIÇÃO	3 - 30/06/2009	4 - 31/03/2009
1	Ativo Total	238.362	204.111
1.01	Ativo Circulante	94.457	92.521
1.01.01	Disponibilidades	92.884	90.669
1.01.01.01	Caixa e Equivalentes de Caixa	92.884	90.669
1.01.01.02	Títulos e Valores Mobiliários	0	0
1.01.02	Créditos	0	0
1.01.02.01	Clientes	0	0
1.01.02.02	Créditos Diversos	0	0
1.01.03	Estoques	0	0
1.01.04	Outros	1.573	1.852
1.01.04.01	Tributos a Recuperar	549	775
1.01.04.02	Tributos Diferidos	1.021	1.076
1.01.04.03	Outros Ativos	3	1
1.02	Ativo Não Circulante	143.905	111.590
1.02.01	Ativo Realizável a Longo Prazo	18.840	18.888
1.02.01.01	Créditos Diversos	0	0
1.02.01.01.01	Depósitos Judiciais	0	0
1.02.01.02	Créditos com Pessoas Ligadas	14.748	14.580
1.02.01.02.01	Com Coligadas e Equiparadas	0	0
1.02.01.02.02	Com Controladas	14.748	14.580
1.02.01.02.03	Com Outras Pessoas Ligadas	0	0
1.02.01.03	Outros	4.092	4.308
1.02.01.03.01	Tributos Diferidos	4.086	4.302
1.02.01.03.02	Tributos a Recuperar	0	0
1.02.01.03.03	Depósitos Judiciais	6	6
1.02.02	Ativo Permanente	125.065	92.702
1.02.02.01	Investimentos	125.065	92.702
1.02.02.01.01	Participações Coligadas/Equiparadas	0	0
1.02.02.01.02	Participações Coligadas/Equiparadas-Ágio	0	0
1.02.02.01.03	Participações em Controladas	125.065	92.702
1.02.02.01.04	Participações em Controladas - Ágio	0	0
1.02.02.01.05	Outros Investimentos	0	0
1.02.02.02	Imobilizado	0	0
1.02.02.03	Intangível	0	0
1.02.02.04	Diferido	0	0

## 01.01 - IDENTIFICAÇÃO

1 - CÓDIGO CVM	2 - DENOMINAÇÃO SOCIAL	3 - CNPJ
00839-7	MANGELS INDUSTRIAL S.A.	61.065.298/0001-02

## 02.02 - BALANÇO PATRIMONIAL PASSIVO (Reais Mil)

1 - CÓDIGO	2 - DESCRIÇÃO	3 - 30/06/2009	4 - 31/03/2009
2	Passivo Total	238.362	204.111
2.01	Passivo Circulante	709	1.096
2.01.01	Empréstimos e Financiamentos	0	0
2.01.02	Debêntures	0	0
2.01.03	Fornecedores	4	25
2.01.04	Impostos, Taxas e Contribuições	650	525
2.01.05	Dividendos a Pagar	26	513
2.01.06	Provisões	0	0
2.01.07	Dívidas com Pessoas Ligadas	0	4
2.01.08	Outros	29	29
2.01.08.01	Salários e Encargos Sociais	29	29
2.01.08.02	Outros Passivos	0	0
2.02	Passivo Não Circulante	524	518
2.02.01	Passivo Exigível a Longo Prazo	524	518
2.02.01.01	Empréstimos e Financiamentos	0	0
2.02.01.02	Debêntures	0	0
2.02.01.03	Provisões	517	518
2.02.01.03.01	Provisão para Contingência	517	518
2.02.01.04	Dívidas com Pessoas Ligadas	7	0
2.02.01.05	Adiantamento para Futuro Aumento Capital	0	0
2.02.01.06	Outros	0	0
2.02.01.06.01	Tributos Diferidos	0	0
2.02.01.06.02	Outros Passivos	0	0
2.03	Resultados de Exercícios Futuros	0	0
2.05	Patrimônio Líquido	237.129	202.497
2.05.01	Capital Social Realizado	89.359	89.359
2.05.02	Reservas de Capital	0	0
2.05.03	Reservas de Reavaliação	41.513	41.974
2.05.03.01	Ativos Próprios	0	0
2.05.03.02	Controladas/Coligadas e Equiparadas	41.513	41.974
2.05.04	Reservas de Lucro	73.097	73.097
2.05.04.01	Legal	4.549	4.549
2.05.04.02	Estatutária	69.750	69.750
2.05.04.03	Para Contingências	0	0
2.05.04.04	De Lucros a Realizar	0	0
2.05.04.05	Retenção de Lucros	0	0
2.05.04.06	Especial p/ Dividendos Não Distribuídos	0	0
2.05.04.07	Outras Reservas de Lucro	(1.202)	(1.202)
2.05.04.07.01	Ações em Tesouraria	(1.202)	(1.202)
2.05.05	Ajustes de Avaliação Patrimonial	0	0
2.05.05.01	Ajustes de Títulos e Valores Mobiliários	0	0

**01.01 - IDENTIFICAÇÃO**

1 - CÓDIGO CVM 00839-7	2 - DENOMINAÇÃO SOCIAL MANGELS INDUSTRIAL S.A.	3 - CNPJ 61.065.298/0001-02
---------------------------	---	--------------------------------

**02.02 - BALANÇO PATRIMONIAL PASSIVO (Reais Mil)**

1 - CÓDIGO	2 - DESCRIÇÃO	3 -30/06/2009	4 -31/03/2009
2.05.05.02	Ajustes Acumulados de Conversão	0	0
2.05.05.03	Ajustes de Combinação de Negócios	0	0
2.05.06	Lucros/Prejuízos Acumulados	33.160	(1.933)
2.05.07	Adiantamento para Futuro Aumento Capital	0	0

01.01 - IDENTIFICAÇÃO

1 - CÓDIGO CVM	2 - DENOMINAÇÃO SOCIAL	3 - CNPJ
00839-7	MANGELS INDUSTRIAL S.A.	61.065.298/0001-02

03.01 - DEMONSTRAÇÃO DO RESULTADO (Reais Mil)

1 - CÓDIGO	2 - DESCRIÇÃO	3 - 01/04/2009 a 30/06/2009	4 - 01/01/2009 a 30/06/2009	5 - 01/04/2008 a 30/06/2008	6 - 01/01/2008 a 30/06/2008
3.01	Receita Bruta de Vendas e/ou Serviços	0	0	0	0
3.02	Deduções da Receita Bruta	0	0	0	0
3.03	Receita Líquida de Vendas e/ou Serviços	0	0	0	0
3.04	Custo de Bens e/ou Serviços Vendidos	0	0	0	0
3.05	Resultado Bruto	0	0	0	0
3.06	Despesas/Receitas Operacionais	35.560	33.860	30.641	35.448
3.06.01	Com Vendas	0	0	0	0
3.06.02	Gerais e Administrativas	(527)	(862)	(297)	(585)
3.06.03	Financeiras	3.702	6.733	(92)	(141)
3.06.03.01	Receitas Financeiras	3.674	6.751	0	0
3.06.03.02	Despesas Financeiras	28	(18)	(92)	(141)
3.06.04	Outras Receitas Operacionais	22	23	0	0
3.06.05	Outras Despesas Operacionais	0	0	(215)	(221)
3.06.06	Resultado da Equivalência Patrimonial	32.363	27.966	31.245	36.395
3.07	Resultado Operacional	35.560	33.860	30.641	35.448
3.08	Resultado Não Operacional	0	0	0	0
3.08.01	Receitas	0	0	0	0
3.08.02	Despesas	0	0	0	0
3.09	Resultado Antes Tributação/Participações	35.560	33.860	30.641	35.448
3.10	Provisão para IR e Contribuição Social	(626)	(1.045)	0	0
3.11	IR Diferido	(270)	(541)	0	0
3.12	Participações/Contribuições Estatutárias	0	0	0	0
3.12.01	Participações	0	0	0	0
3.12.02	Contribuições	0	0	0	0
3.13	Reversão dos Juros sobre Capital Próprio	0	0	0	0
3.15	Lucro/Prejuízo do Período	34.664	32.274	30.641	35.448

01.01 - IDENTIFICAÇÃO

1 - CÓDIGO CVM 00839-7	2 - DENOMINAÇÃO SOCIAL MANGELS INDUSTRIAL S.A.	3 - CNPJ 61.065.298/0001-02
---------------------------	---	--------------------------------

03.01 - DEMONSTRAÇÃO DO RESULTADO (Reais Mil)

1 - CÓDIGO	2 - DESCRIÇÃO	3 - 01/04/2009 a 30/06/2009	4 - 01/01/2009 a 30/06/2009	5 - 01/04/2008 a 30/06/2008	6 - 01/01/2008 a 30/06/2008
	NÚMERO AÇÕES, EX-TESOURARIA (Unidades)	17.349.638	17.349.638	17.525.838	17.525.838
	LUCRO POR AÇÃO (Reais)	1,99797	1,86021	1,74833	2,02261
	PREJUÍZO POR AÇÃO (Reais)				

01.01 - IDENTIFICAÇÃO

1 - CÓDIGO CVM 00839-7	2 - DENOMINAÇÃO SOCIAL MANGELS INDUSTRIAL S.A.	3 - CNPJ 61.065.298/0001-02
---------------------------	---	--------------------------------

04.01 - DEMONSTRAÇÃO DO FLUXO DE CAIXA - METODO INDIRETO (Reais Mil)

1 - CÓDIGO	2 - DESCRIÇÃO	3 - 01/04/2009 a 30/06/2009	4 - 01/01/2009 a 30/06/2009	5 - 01/04/2008 a 30/06/2008	6 - 01/01/2008 a 30/06/2008
4.01	Caixa Líquido Atividades Operacionais	2.894	10.008	(10.857)	(9.375)
4.01.01	Caixa Gerado nas Operações	3.198	5.478	(599)	(936)
4.01.01.01	Lucro Líquido	34.664	32.274	30.641	35.448
4.01.01.02	IR e CS Diferidos	271	543	0	0
4.01.01.03	IR e CS corrente que não afetaram caixa	627	627	0	0
4.01.01.04	Depreciações e Amortizações	0	0	5	11
4.01.01.05	Redução do capital nas investidas	0	0	0	0
4.01.01.06	Provisão para contingências	(1)	(1)	0	0
4.01.01.07	Equivalência patrimonial	(32.363)	(27.965)	(31.245)	(36.395)
4.01.02	Variações nos Ativos e Passivos	(304)	4.530	(10.258)	(8.439)
4.01.02.01	Fornecedores	(21)	(3)	(142)	(2)
4.01.02.02	Impostos a Recuperar	226	14	(8)	425
4.01.02.03	Títulos e Valores Mobiliários	0	20.608	0	0
4.01.02.04	Outros	(509)	(16.089)	(10.108)	(8.862)
4.01.03	Outros	0	0	0	0
4.02	Caixa Líquido Atividades de Investimento	0	0	10.657	9.330
4.02.01	Diferido e Intangível	0	0	0	0
4.02.02	Investimentos	0	0	0	0
4.02.03	Ações em Tesouraria	0	0	0	(1.327)
4.02.04	Dividendos Recebidos	0	0	13.657	13.657
4.02.05	Outros	0	0	(3.000)	(3.000)
4.03	Caixa Líquido Atividades Financiamento	(679)	(671)	195	100
4.03.01	Recompra de Ações	0	0	0	0
4.03.02	Pagamentos de Dividendos	(519)	(525)	0	0
4.03.03	Outros direitos e obrigações-longo prazo	(160)	(146)	195	100
4.04	Varição Cambial s/ Caixa e Equivalentes	0	0	0	0
4.05	Aumento(Redução) de Caixa e Equivalentes	2.215	9.337	(5)	55

01.01 - IDENTIFICAÇÃO

1 - CÓDIGO CVM 00839-7	2 - DENOMINAÇÃO SOCIAL MANGELS INDUSTRIAL S.A.	3 - CNPJ 61.065.298/0001-02
---------------------------	---	--------------------------------

04.01 - DEMONSTRAÇÃO DO FLUXO DE CAIXA - METODO INDIRETO (Reais Mil)

1 - CÓDIGO	2 - DESCRIÇÃO	3 - 01/04/2009 a 30/06/2009	4 - 01/01/2009 a 30/06/2009	5 - 01/04/2008 a 30/06/2008	6 - 01/01/2008 a 30/06/2008
4.05.01	Saldo Inicial de Caixa e Equivalentes	90.669	174.216	60	60
4.05.02	Saldo Final de Caixa e Equivalentes	92.884	183.553	55	115

01.01 - IDENTIFICAÇÃO

1 - CÓDIGO CVM 00839-7	2 - DENOMINAÇÃO SOCIAL MANGELS INDUSTRIAL S.A.	3 - CNPJ 61.065.298/0001-02
---------------------------	---	--------------------------------

05.01 - DEMONSTRAÇÃO DAS MUTAÇÕES DO PATRIMÔNIO LÍQUIDO DE 01/04/2009 a 30/06/2009 (Reais Mil)

1 - CÓDIGO	2 - DESCRIÇÃO	3 - CAPITAL SOCIAL	4 - RESERVAS DE CAPITAL	5 - RESERVAS DE REAVALIAÇÃO	6 - RESERVAS DE LUCRO	7 - LUCROS/ PREJUÍZOS ACUMULADOS	8 - AJUSTES DE AVALIAÇÃO PATRIMONIAL	9 - TOTAL PATRIMÔNIO LÍQUIDO
5.01	Saldo Inicial	89.359	0	41.974	73.097	(1.933)	0	202.497
5.02	Ajustes de Exercícios Anteriores	0	0	0	0	0	0	0
5.03	Saldo Ajustado	89.359	0	41.974	73.097	(1.933)	0	202.497
5.04	Lucro / Prejuízo do Período	0	0	0	0	34.664	0	34.664
5.05	Destinações	0	0	0	0	(32)	0	(32)
5.05.01	Dividendos	0	0	0	0	(32)	0	(32)
5.05.02	Juros sobre Capital Próprio	0	0	0	0	0	0	0
5.05.03	Outras Destinações	0	0	0	0	0	0	0
5.05.03.01	Reserva Legal	0	0	0	0	0	0	0
5.06	Realização de Reservas de Lucros	0	0	(461)	0	461	0	0
5.07	Ajustes de Avaliação Patrimonial	0	0	0	0	0	0	0
5.07.01	Ajustes de Títulos e Valores Mobiliários	0	0	0	0	0	0	0
5.07.02	Ajustes Acumulados de Conversão	0	0	0	0	0	0	0
5.07.03	Ajustes de Combinação de Negócios	0	0	0	0	0	0	0
5.08	Aumento/Redução do Capital Social	0	0	0	0	0	0	0
5.09	Constituição/Realização Reservas Capital	0	0	0	0	0	0	0
5.10	Ações em Tesouraria	0	0	0	0	0	0	0
5.11	Outras Transações de Capital	0	0	0	0	0	0	0
5.12	Outros	0	0	0	0	0	0	0
5.13	Saldo Final	89.359	0	41.513	73.097	33.160	0	237.129

01.01 - IDENTIFICAÇÃO

1 - CÓDIGO CVM 00839-7	2 - DENOMINAÇÃO SOCIAL MANGELS INDUSTRIAL S.A.	3 - CNPJ 61.065.298/0001-02
---------------------------	---	--------------------------------

05.02 - DEMONSTRAÇÃO DAS MUTAÇÕES DO PATRIMÔNIO LÍQUIDO DE 01/01/2009 a 30/06/2009 (Reais Mil)

1 - CÓDIGO	2 - DESCRIÇÃO	3 - CAPITAL SOCIAL	4 - RESERVAS DE CAPITAL	5 - RESERVAS DE REAVALIAÇÃO	6 - RESERVAS DE LUCRO	7 - LUCROS/ PREJUÍZOS ACUMULADOS	8 - AJUSTES DE AVALIAÇÃO PATRIMONIAL	9 - TOTAL PATRIMÔNIO LÍQUIDO
5.01	Saldo Inicial	89.359	0	42.431	73.097	0	0	204.887
5.02	Ajustes de Exercícios Anteriores	0	0	0	0	0	0	0
5.03	Saldo Ajustado	89.359	0	42.431	73.097	0	0	204.887
5.04	Lucro / Prejuízo do Período	0	0	0	0	32.274	0	32.274
5.05	Destinações	0	0	0	0	(32)	0	(32)
5.05.01	Dividendos	0	0	0	0	(32)	0	(32)
5.05.02	Juros sobre Capital Próprio	0	0	0	0	0	0	0
5.05.03	Outras Destinações	0	0	0	0	0	0	0
5.05.03.01	Reserva Legal	0	0	0	0	0	0	0
5.06	Realização de Reservas de Lucros	0	0	(918)	0	918	0	0
5.07	Ajustes de Avaliação Patrimonial	0	0	0	0	0	0	0
5.07.01	Ajustes de Títulos e Valores Mobiliários	0	0	0	0	0	0	0
5.07.02	Ajustes Acumulados de Conversão	0	0	0	0	0	0	0
5.07.03	Ajustes de Combinação de Negócios	0	0	0	0	0	0	0
5.08	Aumento/Redução do Capital Social	0	0	0	0	0	0	0
5.09	Constituição/Realização Reservas Capital	0	0	0	0	0	0	0
5.10	Ações em Tesouraria	0	0	0	0	0	0	0
5.11	Outras Transações de Capital	0	0	0	0	0	0	0
5.12	Outros	0	0	0	0	0	0	0
5.13	Saldo Final	89.359	0	41.513	73.097	33.160	0	237.129

01.01 - IDENTIFICAÇÃO

1 - CÓDIGO CVM 00839-7	2 - DENOMINAÇÃO SOCIAL MANGELS INDUSTRIAL S.A.	3 - CNPJ 61.065.298/0001-02
---------------------------	---	--------------------------------

08.01 - BALANÇO PATRIMONIAL ATIVO CONSOLIDADO (Reais Mil)

1 - CÓDIGO	2 - DESCRIÇÃO	3 - 30/06/2009	4 - 31/03/2009
1	Ativo Total	718.767	777.254
1.01	Ativo Circulante	403.366	466.089
1.01.01	Disponibilidades	165.446	215.303
1.01.01.01	Caixa e Equivalentes de Caixa	132.822	149.039
1.01.01.02	Títulos e Valores Mobiliários	32.624	66.264
1.01.02	Créditos	101.592	91.341
1.01.02.01	Clientes	101.592	91.341
1.01.02.02	Créditos Diversos	0	0
1.01.03	Estoques	69.514	84.278
1.01.04	Outros	66.814	75.167
1.01.04.01	Tributos a Recuperar	50.952	55.550
1.01.04.02	Tributos Diferidos	2.371	3.632
1.01.04.03	Outros Ativos	13.491	15.985
1.02	Ativo Não Circulante	315.401	311.165
1.02.01	Ativo Realizável a Longo Prazo	29.870	36.663
1.02.01.01	Créditos Diversos	6.657	6.612
1.02.01.01.01	Depósitos Judiciais	6.657	6.612
1.02.01.02	Créditos com Pessoas Ligadas	0	0
1.02.01.02.01	Com Coligadas e Equiparadas	0	0
1.02.01.02.02	Com Controladas	0	0
1.02.01.02.03	Com Outras Pessoas Ligadas	0	0
1.02.01.03	Outros	23.213	30.051
1.02.01.03.01	Tributos Diferidos	11.114	17.619
1.02.01.03.02	Tributos a Recuperar	11.779	11.707
1.02.01.03.03	Outros Ativos	320	725
1.02.02	Ativo Permanente	285.531	274.502
1.02.02.01	Investimentos	0	0
1.02.02.01.01	Participações Coligadas/Equiparadas	0	0
1.02.02.01.02	Participações em Controladas	0	0
1.02.02.01.03	Outros Investimentos	0	0
1.02.02.02	Imobilizado	279.150	268.629
1.02.02.03	Intangível	3.775	3.186
1.02.02.04	Diferido	2.606	2.687

## 01.01 - IDENTIFICAÇÃO

1 - CÓDIGO CVM	2 - DENOMINAÇÃO SOCIAL	3 - CNPJ
00839-7	MANGELS INDUSTRIAL S.A.	61.065.298/0001-02

## 08.02 - BALANÇO PATRIMONIAL PASSIVO CONSOLIDADO (Reais Mil)

1 - CÓDIGO	2 - DESCRIÇÃO	3 - 30/06/2009	4 - 31/03/2009
2	Passivo Total	718.767	777.254
2.01	Passivo Circulante	164.386	195.563
2.01.01	Empréstimos e Financiamentos	90.257	127.610
2.01.02	Debêntures	0	0
2.01.03	Fornecedores	37.532	37.622
2.01.04	Impostos, Taxas e Contribuições	14.644	4.730
2.01.05	Dividendos a Pagar	26	513
2.01.06	Provisões	0	0
2.01.07	Dívidas com Pessoas Ligadas	0	0
2.01.08	Outros	21.927	25.088
2.01.08.01	Salários e Encargos Sociais	11.225	9.113
2.01.08.02	Outros Passivos	10.702	15.975
2.02	Passivo Não Circulante	317.252	379.194
2.02.01	Passivo Exigível a Longo Prazo	317.252	379.194
2.02.01.01	Empréstimos e Financiamentos	287.976	346.202
2.02.01.02	Debêntures	0	0
2.02.01.03	Provisões	6.566	6.519
2.02.01.03.01	Provisão para Contingência	6.566	6.519
2.02.01.04	Dívidas com Pessoas Ligadas	0	0
2.02.01.05	Adiantamento para Futuro Aumento Capital	0	0
2.02.01.06	Outros	22.710	26.473
2.02.01.06.01	Tributos Diferidos	11.217	11.455
2.02.01.06.02	Outros Passivos	11.493	15.018
2.03	Resultados de Exercícios Futuros	0	0
2.04	Part. de Acionistas Não Controladores	0	0
2.05	Patrimônio Líquido	237.129	202.497
2.05.01	Capital Social Realizado	89.359	89.359
2.05.02	Reservas de Capital	0	0
2.05.03	Reservas de Reavaliação	41.513	41.974
2.05.03.01	Ativos Próprios	0	0
2.05.03.02	Controladas/Coligadas e Equiparadas	41.513	41.974
2.05.04	Reservas de Lucro	73.097	73.097
2.05.04.01	Legal	4.549	4.549
2.05.04.02	Estatutária	69.750	69.750
2.05.04.03	Para Contingências	0	0
2.05.04.04	De Lucros a Realizar	0	0
2.05.04.05	Retenção de Lucros	0	0
2.05.04.06	Especial p/ Dividendos Não Distribuídos	0	0
2.05.04.07	Outras Reservas de Lucro	(1.202)	(1.202)
2.05.04.07.01	Ações em Tesouraria	(1.202)	(1.202)
2.05.05	Ajustes de Avaliação Patrimonial	0	0

**01.01 - IDENTIFICAÇÃO**

1 - CÓDIGO CVM 00839-7	2 - DENOMINAÇÃO SOCIAL MANGELS INDUSTRIAL S.A.	3 - CNPJ 61.065.298/0001-02
---------------------------	---	--------------------------------

**08.02 - BALANÇO PATRIMONIAL PASSIVO CONSOLIDADO (Reais Mil)**

1 - CÓDIGO	2 - DESCRIÇÃO	3 -30/06/2009	4 -31/03/2009
2.05.05.01	Ajustes de Títulos e Valores Mobiliários	0	0
2.05.05.02	Ajustes Acumulados de Conversão	0	0
2.05.05.03	Ajustes de Combinação de Negócios	0	0
2.05.06	Lucros/Prejuízos Acumulados	33.160	(1.933)
2.05.07	Adiantamento para Futuro Aumento Capital	0	0

01.01 - IDENTIFICAÇÃO

1 - CÓDIGO CVM	2 - DENOMINAÇÃO SOCIAL	3 - CNPJ
00839-7	MANGELS INDUSTRIAL S.A.	61.065.298/0001-02

09.01 - DEMONSTRAÇÃO DO RESULTADO CONSOLIDADO (Reais Mil)

1 - CÓDIGO	2 - DESCRIÇÃO	3 - 01/04/2009 a 30/06/2009	4 - 01/01/2009 a 30/06/2009	5 - 01/04/2008 a 30/06/2008	6 - 01/01/2008 a 30/06/2008
3.01	Receita Bruta de Vendas e/ou Serviços	207.728	376.780	231.264	441.913
3.02	Deduções da Receita Bruta	(45.892)	(85.496)	(54.262)	(104.377)
3.03	Receita Líquida de Vendas e/ou Serviços	161.836	291.284	177.002	337.536
3.04	Custo de Bens e/ou Serviços Vendidos	(134.781)	(250.000)	(140.952)	(273.827)
3.05	Resultado Bruto	27.055	41.284	36.050	63.709
3.06	Despesas/Receitas Operacionais	25.734	6.984	11.774	(8.893)
3.06.01	Com Vendas	(6.979)	(12.832)	(8.156)	(16.197)
3.06.02	Gerais e Administrativas	(7.932)	(18.789)	(11.303)	(21.031)
3.06.03	Financeiras	39.718	37.530	15.706	12.382
3.06.03.01	Receitas Financeiras	64.433	79.676	30.148	33.748
3.06.03.01.01	Receitas Financeiras	1.457	12.637	8.139	11.366
3.06.03.01.02	Variação Cambial Ativa	62.976	67.039	22.009	22.382
3.06.03.02	Despesas Financeiras	(24.715)	(42.146)	(14.442)	(21.366)
3.06.03.02.01	Despesas Financeiras	(3.024)	(15.566)	(8.172)	(13.772)
3.06.03.02.02	Variação Cambial Passiva	(21.691)	(26.580)	(6.270)	(7.594)
3.06.03.02.03	CPMF	0	0	0	0
3.06.04	Outras Receitas Operacionais	927	1.075	15.527	15.953
3.06.05	Outras Despesas Operacionais	0	0	0	0
3.06.06	Resultado da Equivalência Patrimonial	0	0	0	0
3.07	Resultado Operacional	52.789	48.268	47.824	54.816
3.08	Resultado Não Operacional	0	0	0	0
3.08.01	Receitas	0	0	0	0
3.08.02	Despesas	0	0	0	0
3.09	Resultado Antes Tributação/Participações	52.789	48.268	47.824	54.816
3.10	Provisão para IR e Contribuição Social	(10.594)	(11.309)	(10.330)	(9.333)
3.11	IR Diferido	(7.531)	(4.685)	(6.853)	(10.035)
3.12	Participações/Contribuições Estatutárias	0	0	0	0

01.01 - IDENTIFICAÇÃO

1 - CÓDIGO CVM 00839-7	2 - DENOMINAÇÃO SOCIAL MANGELS INDUSTRIAL S.A.	3 - CNPJ 61.065.298/0001-02
---------------------------	---	--------------------------------

09.01 - DEMONSTRAÇÃO DO RESULTADO CONSOLIDADO (Reais Mil)

1 - CÓDIGO	2 - DESCRIÇÃO	3 - 01/04/2009 a 30/06/2009	4 - 01/01/2009 a 30/06/2009	5 - 01/04/2008 a 30/06/2008	6 - 01/01/2008 a 30/06/2008
3.12.01	Participações	0	0	0	0
3.12.02	Contribuições	0	0	0	0
3.13	Reversão dos Juros sobre Capital Próprio	0	0	0	0
3.14	Part. de Acionistas Não Controladores	0	0	0	0
3.15	Lucro/Prejuízo do Período	34.664	32.274	30.641	35.448
	NÚMERO AÇÕES, EX-TESSOURARIA (Unidades)	17.349.638	17.349.638	17.525.838	17.525.838
	LUCRO POR AÇÃO (Reais)	1,99797	1,86021	1,74833	2,02261
	PREJUÍZO POR AÇÃO (Reais)				

01.01 - IDENTIFICAÇÃO

1 - CÓDIGO CVM 00839-7	2 - DENOMINAÇÃO SOCIAL MANGELS INDUSTRIAL S.A.	3 - CNPJ 61.065.298/0001-02
---------------------------	---	--------------------------------

10.01 - DEMONSTRAÇÃO DO FLUXO DE CAIXA CONSOLIDADO - METODO INDIRETO (Reais Mil)

1 - CÓDIGO	2 - DESCRIÇÃO	3 - 01/04/2009 a 30/06/2009	4 - 01/01/2009 a 30/06/2009	5 - 01/04/2008 a 30/06/2008	6 - 01/01/2008 a 30/06/2008
4.01	Caixa Líquido Atividades Operacionais	30.242	80.340	25.781	30.654
4.01.01	Caixa Gerado nas Operações	(6.752)	(2.667)	24.828	38.937
4.01.01.01	Lucro Líquido	34.664	32.274	30.641	35.448
4.01.01.02	IR e CS Diferidos	7.529	4.686	9.301	9.008
4.01.01.03	IR e CS corrente que não afetaram caixa	10.594	10.594	0	0
4.01.01.04	Depreciações e Amortizações	5.534	11.544	5.099	9.708
4.01.01.05	Valor residual do permanente baixado	238	1.102	138	804
4.01.01.06	Provisão para contingências	48	123	286	(579)
4.01.01.07	Equivalência patrimonial	0	0	0	0
4.01.01.08	Prov. juros empréstimos e financiamentos	6.050	13.312	6.164	11.966
4.01.01.09	Var. camb. empréstimos e financiamentos	(71.409)	(76.302)	(33.463)	(34.080)
4.01.01.10	Outros	0	0	6.662	6.662
4.01.02	Variações nos Ativos e Passivos	36.994	83.007	953	(8.283)
4.01.02.01	Fornecedores	(90)	17.635	(7.679)	(2.851)
4.01.02.02	Impostos a recuperar	4.526	3.341	(85)	3.963
4.01.02.03	Títulos e valores mobiliários	33.641	74.810	0	0
4.01.02.04	Duplicatas a receber	(10.250)	(33.594)	(10.136)	(16.109)
4.01.02.05	Estoques	14.764	29.041	3.049	(7.126)
4.01.02.06	Outros	(5.597)	(8.226)	15.804	13.840
4.01.03	Outros	0	0	0	0
4.01.03.01	Dividendos recebidos	0	0	0	0
4.02	Caixa Líquido Atividades de Investimento	(16.799)	(30.985)	(18.393)	(39.647)
4.02.01	Diferido e Intangível	(507)	(507)	(1.227)	(1.569)
4.02.02	Investimentos	0	0	0	0
4.02.03	Compras de imobilizado	(16.292)	(30.478)	(10.474)	(30.059)
4.02.04	Ações em Tesouraria	0	0	0	(1.327)
4.02.05	Outros	0	0	(6.692)	(6.692)

01.01 - IDENTIFICAÇÃO

1 - CÓDIGO CVM 00839-7	2 - DENOMINAÇÃO SOCIAL MANGELS INDUSTRIAL S.A.	3 - CNPJ 61.065.298/0001-02
---------------------------	---	--------------------------------

10.01 - DEMONSTRAÇÃO DO FLUXO DE CAIXA CONSOLIDADO - METODO INDIRETO (Reais Mil)

1 - CÓDIGO	2 - DESCRIÇÃO	3 -01/04/2009 a 30/06/2009	4 -01/01/2009 a 30/06/2009	5 - 01/04/2008 a 30/06/2008	6 - 01/01/2008 a 30/06/2008
4.03	Caixa Líquido Atividades Financiamento	(33.903)	(56.809)	26.261	87.532
4.03.01	Recompra de Ações	0	0	0	0
4.03.02	Pagamentos de dividendos	(519)	(525)	0	(15)
4.03.03	Outros direitos e obrigações-longo prazo	(3.165)	(3.663)	1.923	1.423
4.03.04	Empréstimos e financiamentos tomados	18.479	19.886	46.108	130.804
4.03.05	Pgto de empréstimos e financiamentos	(45.124)	(63.488)	(16.816)	(36.480)
4.03.06	Juros de empréstimos e financiamentos	(3.574)	(9.019)	(4.954)	(8.200)
4.04	Varição Cambial s/ Caixa e Equivalentes	4.243	4.524	(2.093)	(2.939)
4.05	Aumento(Redução) de Caixa e Equivalentes	(16.217)	(2.930)	31.556	75.600
4.05.01	Saldo Inicial de Caixa e Equivalentes	149.039	284.791	238.282	432.520
4.05.02	Saldo Final de Caixa e Equivalentes	132.822	281.861	269.838	508.120

01.01 - IDENTIFICAÇÃO

1 - CÓDIGO CVM 00839-7	2 - DENOMINAÇÃO SOCIAL MANGELS INDUSTRIAL S.A.	3 - CNPJ 61.065.298/0001-02
---------------------------	---	--------------------------------

11.01 - DEMONSTRAÇÃO DAS MUTAÇÕES DO PATRIMÔNIO LÍQUIDO CONSOLIDADO DE 01/04/2009 a 30/06/2009 (Reais Mil)

1 - CÓDIGO	2 - DESCRIÇÃO	3 - CAPITAL SOCIAL	4 - RESERVAS DE CAPITAL	5 - RESERVAS DE REAVALIAÇÃO	6 - RESERVAS DE LUCRO	7 - LUCROS/ PREJUÍZOS ACUMULADOS	8 - AJUSTES DE AVALIAÇÃO PATRIMONIAL	9 - TOTAL PATRIMÔNIO LÍQUIDO
5.01	Saldo Inicial	89.359	0	41.974	73.097	(1.933)	0	202.497
5.02	Ajustes de Exercícios Anteriores	0	0	0	0	0	0	0
5.03	Saldo Ajustado	89.359	0	41.974	73.097	(1.933)	0	202.497
5.04	Lucro / Prejuízo do Período	0	0	0	0	34.664	0	34.664
5.05	Destinações	0	0	0	0	(32)	0	(32)
5.05.01	Dividendos	0	0	0	0	(32)	0	(32)
5.05.02	Juros sobre Capital Próprio	0	0	0	0	0	0	0
5.05.03	Outras Destinações	0	0	0	0	0	0	0
5.05.03.01	Reserva Legal	0	0	0	0	0	0	0
5.06	Realização de Reservas de Lucros	0	0	(461)	0	461	0	0
5.07	Ajustes de Avaliação Patrimonial	0	0	0	0	0	0	0
5.07.01	Ajustes de Títulos e Valores Mobiliários	0	0	0	0	0	0	0
5.07.02	Ajustes Acumulados de Conversão	0	0	0	0	0	0	0
5.07.03	Ajustes de Combinação de Negócios	0	0	0	0	0	0	0
5.08	Aumento/Redução do Capital Social	0	0	0	0	0	0	0
5.09	Constituição/Realização Reservas Capital	0	0	0	0	0	0	0
5.10	Ações em Tesouraria	0	0	0	0	0	0	0
5.11	Outras Transações de Capital	0	0	0	0	0	0	0
5.12	Outros	0	0	0	0	0	0	0
5.13	Saldo Final	89.359	0	41.513	73.097	33.160	0	237.129

01.01 - IDENTIFICAÇÃO

1 - CÓDIGO CVM 00839-7	2 - DENOMINAÇÃO SOCIAL MANGELS INDUSTRIAL S.A.	3 - CNPJ 61.065.298/0001-02
---------------------------	---	--------------------------------

11.02 - DEMONSTRAÇÃO DAS MUTAÇÕES DO PATRIMÔNIO LÍQUIDO CONSOLIDADO DE 01/01/2009 a 30/06/2009 (Reais Mil)

1 - CÓDIGO	2 - DESCRIÇÃO	3 - CAPITAL SOCIAL	4 - RESERVAS DE CAPITAL	5 - RESERVAS DE REAVALIAÇÃO	6 - RESERVAS DE LUCRO	7 - LUCROS/ PREJUÍZOS ACUMULADOS	8 - AJUSTES DE AVALIAÇÃO PATRIMONIAL	9 - TOTAL PATRIMÔNIO LÍQUIDO
5.01	Saldo Inicial	89.359	0	42.431	73.097	0	0	204.887
5.02	Ajustes de Exercícios Anteriores	0	0	0	0	0	0	0
5.03	Saldo Ajustado	89.359	0	42.431	73.097	0	0	204.887
5.04	Lucro / Prejuízo do Período	0	0	0	0	32.274	0	32.274
5.05	Destinações	0	0	0	0	(32)	0	(32)
5.05.01	Dividendos	0	0	0	0	(32)	0	(32)
5.05.02	Juros sobre Capital Próprio	0	0	0	0	0	0	0
5.05.03	Outras Destinações	0	0	0	0	0	0	0
5.05.03.01	Reserva Legal	0	0	0	0	0	0	0
5.06	Realização de Reservas de Lucros	0	0	(918)	0	918	0	0
5.07	Ajustes de Avaliação Patrimonial	0	0	0	0	0	0	0
5.07.01	Ajustes de Títulos e Valores Mobiliários	0	0	0	0	0	0	0
5.07.02	Ajustes Acumulados de Conversão	0	0	0	0	0	0	0
5.07.03	Ajustes de Combinação de Negócios	0	0	0	0	0	0	0
5.08	Aumento/Redução do Capital Social	0	0	0	0	0	0	0
5.09	Constituição/Realização Reservas Capital	0	0	0	0	0	0	0
5.10	Ações em Tesouraria	0	0	0	0	0	0	0
5.11	Outras Transações de Capital	0	0	0	0	0	0	0
5.12	Outros	0	0	0	0	0	0	0
5.13	Saldo Final	89.359	0	41.513	73.097	33.160	0	237.129

---

00839-7 MANGELS INDUSTRIAL S.A.

61.065.298/0001-02

---

## 06.01 - NOTAS EXPLICATIVAS

---

### 1 Contexto operacional

A Mangels Industrial S.A. é uma sociedade por ações e tem como objeto social a participação no capital de empresas dedicada a produção e laminação de tiras de aço relaminadas e peças de aço estampado, de recipientes de Gás Liquefeito de Petróleo - GLP e tanques de ar combustível para ônibus e caminhões, prestação de serviços de requalificação de recipientes para GLP, produção e venda de rodas automotivas de alumínio, serviços de galvanização de artefatos de aço e fabricação e comercialização de defensas para estradas.

### 2 Apresentação das demonstrações financeiras

As demonstrações financeiras foram elaboradas e estão sendo apresentadas de acordo com as práticas contábeis adotadas no Brasil, com base nas disposições contidas na Lei das Sociedades por Ações e nas normas estabelecidas pela Comissão de Valores Mobiliários - CVM.

Na elaboração das demonstrações financeiras, é necessário utilizar estimativas para contabilizar certos ativos, passivos e outras transações. As demonstrações financeiras da Empresa incluem, portanto, estimativas referentes à seleção das vidas úteis do ativo imobilizado, provisões necessárias para contingências passivas, determinações de provisões para imposto de renda e outras similares. Os resultados reais podem apresentar variações em relação às estimativas.

Em 28 de dezembro de 2007, foi promulgada a Lei no. 11.638, alterada pela Medida Provisória - MP no. 449, de 4 de dezembro de 2008, que modificaram e introduziram novos dispositivos à Lei das Sociedades por Ações. Essa Lei e a referida MP tiveram como principal objetivo atualizar a legislação societária brasileira para possibilitar o processo de convergência das práticas contábeis adotadas no Brasil com aquelas constantes nas normas internacionais de contabilidade que são emitidas pelo "International Accounting Standards Board" - IASB. A aplicação das referidas Lei e MP é obrigatória para demonstrações financeiras anuais de exercícios iniciados em ou após 1o. de janeiro de 2008.

As mudanças na Lei das Sociedades por Ações trouxeram os seguintes principais impactos nas demonstrações financeiras da Empresa:

- (a) Aplicações em títulos e valores mobiliários - os títulos mantidos para negociação passaram a ser avaliados ao valor justo em contrapartida ao resultado do exercício.
- (b) Ajuste a valor presente - ativos e passivos de longo prazo, quando aplicável, foram

---

00839-7 MANGELS INDUSTRIAL S.A.

61.065.298/0001-02

---

#### **06.01 - NOTAS EXPLICATIVAS**

---

ajustados a valor presente.

- (c) Instrumentos financeiros derivativos - a Empresa passou a registrar os instrumentos financeiros derivativos ao valor justo.
- (d) Reavaliação - a Empresa optou por manter o saldo em aberto da reserva de reavaliação constituída sobre terrenos, edificações e equipamentos e instalações.
- (e) Investimentos no exterior - os ativos, passivos e resultados de controladas localizadas no exterior, que representam tão somente uma extensão das atividades da Empresa foram integrados às demonstrações contábeis de sua respectiva controladora.
- (f) Reclassificação do ativo imobilizado - certos gastos ativados e registrados no ativo diferido foram reclassificados para o intangível.
- (g) Resultados não operacionais - em função da eliminação, na demonstração do resultado, da rubrica "Receitas (despesas) não operacionais", os resultados dessa natureza foram reclassificados e apresentados como "Outras receitas (despesas) operacionais líquidas".

### **3 Principais práticas contábeis**

#### **(a) Caixa e equivalentes de caixa**

Caixa e equivalentes de caixa incluem dinheiro em caixa, depósitos bancários e investimentos de curto prazo de alta liquidez e com risco insignificante de mudança de valor.

#### **(b) Instrumentos financeiros**

##### **Classificação e mensuração**

A Empresa classifica seus ativos financeiros sob as seguintes categorias: mensurados ao valor justo por meio do resultado, empréstimos e recebíveis, mantidos até o vencimento e disponíveis para venda. A classificação depende da finalidade para a qual os ativos financeiros foram adquiridos. A administração determina a classificação de seus ativos financeiros no reconhecimento inicial de cada operação.

##### **. Ativos financeiros mensurados ao valor justo por meio do resultado**

Os ativos financeiros mensurados ao valor justo por meio do resultado são ativos

---

00839-7 MANGELS INDUSTRIAL S.A.

61.065.298/0001-02

---

#### **06.01 - NOTAS EXPLICATIVAS**

---

financeiros mantidos para negociação ativa e frequente. Os derivativos também são categorizados como mantidos para negociação e, dessa forma, são classificados nesta categoria, a menos que tenham sido designados como instrumentos de "hedge" (proteção). Os ativos dessa categoria são classificados como ativos circulantes. Os ganhos ou as perdas decorrentes de variações no valor justo de ativos financeiros mensurados ao valor justo por meio do resultado são apresentados na demonstração do resultado em "Resultado financeiro" no período em que ocorrem, a menos que o instrumento tenha sido contratado em conexão com outra operação. Nesse caso, as variações são reconhecidas na mesma linha do resultado afetada pela referida operação.

##### **. Empréstimos e recebíveis**

Incluem-se nessa categoria os recebíveis que são ativos financeiros não derivativos com pagamentos fixos ou determináveis, não cotados em um mercado ativo. São incluídos como ativo circulante, exceto aqueles com prazo de vencimento superior a 12 meses após a data do balanço (estes são classificados como ativos não circulantes). Os empréstimos e recebíveis da Empresa compreendem os empréstimos a coligadas, contas a receber de clientes, demais contas a receber. Os empréstimos e recebíveis são contabilizados pelo custo amortizado, usando o método da taxa de juros efetiva.

##### **. Ativos mantidos até o vencimento**

São basicamente os ativos financeiros que não podem ser classificados como empréstimos e recebíveis, por serem cotados em um mercado ativo. Nesse caso, esses ativos financeiros são adquiridos com a intenção e capacidade financeira para sua manutenção em carteira até o vencimento. São avaliados pelo custo de aquisição e, quando aplicável, acrescidos dos rendimentos auferidos em contrapartida ao resultado do exercício, usando o método da taxa de juros efetiva. Em 30 de junho de 2009 e de 2008 a Empresa não possuía ativos financeiros classificados nessa categoria.

##### **. Ativos financeiros disponíveis para venda**

Os ativos financeiros disponíveis para venda são representados por ativos não derivativos que não são classificados em nenhuma outra categoria. Eles são incluídos em ativos não circulantes, a menos que a administração pretenda alienar o investimento em até 12 meses após a data do balanço. Os ativos financeiros disponíveis para venda são contabilizados pelo valor justo. Os juros de títulos disponíveis para venda, calculados com o uso do método da taxa de juros efetiva, são reconhecidos na demonstração do resultado como receitas financeiras. A parcela correspondente à variação no valor justo é lançada contra o patrimônio líquido, na conta ajustes de avaliação patrimonial, sendo realizada contra resultado quando da

---

00839-7 MANGELS INDUSTRIAL S.A.

61.065.298/0001-02

---

#### 06.01 - NOTAS EXPLICATIVAS

---

sua liquidação ou por perda considerada permanente ("impairment"). Em 30 de junho 2009 a Empresa não possuía ativos financeiros classificados nessa categoria.

#### . Valor justo

Os valores justos dos investimentos com cotação pública são baseados nos preços atuais de compra. Para os ativos financeiros sem mercado ativo ou cotação pública, a Empresa estabelece o valor justo por meio de técnicas de avaliação. Essas técnicas incluem o uso de operações recentes contratadas com terceiros, a referência a outros instrumentos que são substancialmente similares, a análise de fluxos de caixa descontados e os modelos de precificação de opções que fazem o maior uso possível de informações geradas pelo mercado e contam o mínimo possível com informações geradas pela administração da própria entidade.

A Empresa avalia, na data do balanço, se há evidência objetiva de que um ativo financeiro ou um grupo de ativos financeiros está registrado por valor acima de seu valor recuperável ("impairment"). Se houver alguma evidência para os ativos financeiros disponíveis para venda, a perda cumulativa - mensurada como a diferença entre o custo de aquisição e o valor justo atual, menos qualquer perda por "impairment" desse ativo financeiro previamente reconhecida no resultado - é retirada do patrimônio e reconhecida na demonstração do resultado.

#### (c) Contas a receber de clientes

As contas a receber de clientes são avaliadas no momento inicial pelo valor presente e deduzidas da provisão para créditos de liquidação duvidosa. A provisão para créditos de liquidação duvidosa é estabelecida quando existe uma evidência objetiva de que a Empresa não será capaz de cobrar todos os valores devidos de acordo com os prazos originais das contas a receber. O valor da provisão é a diferença entre o valor contábil e o valor recuperável.

#### (d) Estoques

Os estoques são apresentados pelo menor valor entre o custo e o valor líquido realizável. O custo é determinado usando-se o método da Média Ponderada Móvel. O custo dos produtos acabados e dos produtos em elaboração compreende matérias-primas, mão de obra direta, outros custos diretos e despesas gerais de produção relacionadas (com base na capacidade operacional normal). O valor realizável líquido é o preço de venda estimado para o curso normal dos negócios, deduzidos os custos de execução e as despesas de venda. As importações em andamento são demonstradas ao custo acumulado de cada importação.

---

00839-7 MANGELS INDUSTRIAL S.A.

61.065.298/0001-02

---

#### 06.01 - NOTAS EXPLICATIVAS

---

**(e) Imposto de renda e contribuição social diferidos**

O imposto de renda e a contribuição social diferidos são calculados sobre os prejuízos fiscais do imposto de renda, a base negativa de contribuição social e as correspondentes diferenças temporárias entre as bases de cálculo do imposto sobre ativos e passivos e os valores contábeis das demonstrações financeiras. As alíquotas desses impostos, definidas atualmente para determinação desses créditos diferidos, são de 25% para o imposto de renda e de 9% para a contribuição social (Nota 14(c)).

Impostos diferidos ativos são reconhecidos na extensão em que seja provável que o lucro futuro tributável esteja disponível para ser utilizado na compensação das diferenças temporárias e/ou prejuízos fiscais e bases negativas de contribuição social, com base em projeções de resultados futuros elaboradas e fundamentadas em premissas internas e em cenários econômicos futuros que podem, portanto, sofrer alterações.

**(f) Investimentos em controladas**

**(i) Valor patrimonial**

Os investimentos em sociedades controladas são registrados e avaliados pelo método de equivalência patrimonial, reconhecido no resultado do exercício como receita ou despesa operacional. Para efeitos do cálculo da equivalência patrimonial, ganhos ou transações a realizar entre a Empresa e suas coligadas e equiparadas são eliminados na medida da participação da Empresa; perdas não realizadas também são eliminadas, a menos que a transação forneça evidências de perda permanente ("impairment") do ativo transferido.

**(ii) Conversão em moeda estrangeira**

As transações em moeda estrangeira são convertidas para reais usando-se as taxas de câmbio em vigor nas datas das transações. Os saldos das contas de balanço são convertidos pela taxa cambial da data do balanço. Ganhos e perdas cambiais resultantes da liquidação dessas transações e da conversão de ativos e passivos monetários denominados em moeda estrangeira são reconhecidos na demonstração do resultado.

**(g) Imobilizado**

Terrenos, edificações, benfeitorias, máquinas e equipamentos compreendem principalmente fábricas e escritórios e são demonstrados pelo valor reavaliado até 31 de dezembro de 2007, com base em avaliações efetuadas em 30 de setembro de 2007 por avaliadores independentes, deduzida da subsequente depreciação. Conforme facultado pela Lei no. 11.638/07 e pelo Pronunciamento CPC no. 13 - "Adoção Inicial da Lei no. 11.638/07", a Empresa adotou o valor residual reavaliado em 31 de dezembro de 2007

---

00839-7 MANGELS INDUSTRIAL S.A.

61.065.298/0001-02

---

#### **06.01 - NOTAS EXPLICATIVAS**

---

como novo valor de custo dos terrenos, edificações e equipamentos e instalações. A parcela da reserva de reavaliação referente aos itens depreciables do ativo imobilizado é transferida (realizada) para lucros acumulados na mesma proporção em que esses itens são depreciados. A parcela da reserva de reavaliação sobre terrenos somente será transferida (realizada) para lucros acumulados caso os terrenos sejam alienados.

A depreciação é calculada pelo método linear, de acordo com as taxas divulgadas na Nota 11. Terrenos não são depreciados.

Ganhos e perdas em alienações são determinados pela comparação dos valores de alienação com o valor contábil e são incluídos no resultado. Quando os ativos reavaliados são vendidos, os valores incluídos na reserva de reavaliação são transferidos para lucros acumulados.

Os custos dos encargos sobre empréstimos tomados para financiar a construção do imobilizado são capitalizados durante o período necessário para executar e preparar o ativo para o uso pretendido.

Reparos e manutenção são apropriados ao resultado durante o período em que são incorridos. O custo das principais renovações é incluído no valor contábil do ativo no momento em que for provável que os benefícios econômicos futuros que ultrapassarem o padrão de desempenho inicialmente avaliado para o ativo existente fluirão para a Empresa. As principais renovações são depreciadas ao longo da vida útil restante do ativo relacionado.

#### **(h) Intangível**

O ativo intangível é representado, substancialmente, por gastos com implantação, modernização e aquisição de softwares para o Sistema de Processamento Integrado (ERP), os quais são amortizados pelo prazo de cinco anos, a partir da data em que os benefícios começam a ser produzidos.

#### **(i) Diferido**

São mantidas nesta rubrica as despesas pré-operacionais, incorridas até 31 de dezembro de 2008, que contribuirão, efetivamente, para o aumento do resultado de mais de um exercício social e que não configurem tão somente uma redução de custos ou acréscimo na eficiência operacional.

#### **(j) Provisões**

As provisões são reconhecidas quando a Empresa tem uma obrigação presente, legal ou não formalizada, como resultado de eventos passados e é provável que uma saída de recursos seja necessária para liquidar a obrigação e uma estimativa confiável do valor

---

00839-7 MANGELS INDUSTRIAL S.A.

61.065.298/0001-02

---

#### 06.01 - NOTAS EXPLICATIVAS

---

possa ser feita.

#### (k) Empréstimos e financiamentos

Os empréstimos e financiamentos tomados são reconhecidos, inicialmente, pelo valor justo, no recebimento dos recursos, líquidos dos custos de transação. Em seguida, os empréstimos tomados são apresentados pelo custo amortizado, isto é, acrescidos de encargos e juros proporcionais ao período incorrido ("pro rata temporis"), considerando a taxa efetiva de cada operação.

#### (l) Valor de recuperação de ativos ("impairment")

O imobilizado e outros ativos não circulantes são revistos para se identificar perdas por "impairment" sempre que eventos ou alterações nas circunstâncias indicarem que o valor contábil pode não ser recuperável. A perda por "impairment" é reconhecida pelo montante em que o valor contábil do ativo ultrapassa o valor recuperável, que é o maior entre o preço líquido de venda e o valor em uso de um ativo. Para fins de avaliação do "impairment", os ativos são agrupados no nível mais baixo para o qual existem fluxos de caixa identificáveis separadamente.

#### (m) Apuração do resultado

O resultado é apurado pelo regime de competência. As receitas de vendas de produtos são reconhecidas quando os riscos e benefícios significativos relacionados com a propriedade do bem são transferidos para o comprador. A receita pela venda de serviços é reconhecida no momento em que se completa a prestação do serviço.

### 4 Demonstrações financeiras consolidadas

Foram elaboradas em conformidade com os princípios de consolidação, emanados da Instrução da CVM no. 247/96, assim foram eliminadas as participações no capital, reservas e lucros acumulados das empresas consolidadas, os saldos das contas patrimoniais, receitas e despesas bem como os resultados não realizados entre as empresas. As empresas incluídas na consolidação e a porcentagem de participação da Mangels Industrial S.A. nessas empresas compreendem:

00839-7 MANGELS INDUSTRIAL S.A.

61.065.298/0001-02

**06.01 - NOTAS EXPLICATIVAS**

	Participação no capital social - %	
	Direta	Indireta
Mangels Indústria e Comércio Ltda.	93,25	6,75
Mangels Galvanização Ltda.	97,92	2,08
Mangels Componentes da Amazônia Ltda.		100,00
Laminação Baukus Ltda.	100,00	
Maxitrade S.A.	100,00	
Mangels International Corporation		100,00
Recman Comercial e Administradora Ltda.		100,00
Mangels USA Corporation		100,00
Mangels International S.A.		100,00
Mangels Participações Ltda.		100,00

**5 Caixa e equivalentes de caixa**

	Remuneração - %	Controladora		Consolidado	
		30.06.2009	31.03.2009	30.06.2009	31.03.2009
<i>Em moeda nacional</i>					
Certificado de Depósito Bancário - CDB	102,71 do CDI	58.262	61.223	61.757	64.763
Operações compromissadas	103,53 do CDI	34.589	29.358	34.589	29.358
MICL I - Fundo de investimento multimercado crédito privado (composição da carteira)					
CDB	103,29 do CDI	-	-	22.099	38.818
Operações compromissadas	100,67 do CDI	-	-	3.964	7.515
Títulos públicos - LTN e LFT	100,00 da Selic	-	-	5.039	2.344
Outros	96 do CDI	-	-	382	287
Disponibilidade em conta-corrente		33	88	4.992	5.954
		<u>92.884</u>	<u>90.669</u>	<u>132.822</u>	<u>149.039</u>

As operações da Controladora estão representadas por aplicações em Certificados de Depósitos Bancários - CDB.

00839-7 MANGELS INDUSTRIAL S.A.

61.065.298/0001-02

**06.01 - NOTAS EXPLICATIVAS**

**6 Títulos e valores mobiliários**

Mantidos para negociação	Remuneração - %	Consolidado	
		30.06.2009	31.03.2009
<i>Em moeda nacional</i>			
Certificado de Depósito Bancário - CDB	100,8 do CDI	409	
MICL I - Fundo de investimento multimercado crédito privado (composição da carteira)			
CDB	104,80 do CDI	2.646	3.760
Cotas de FIDC	110,27 do CDI	5.753	6.400
Operações compromissadas	104,40 do CDI	994	970
Títulos públicos - LTN e LFT	100,00 da Selic	-	5.413
		<u>9.802</u>	<u>16.543</u>
<i>Em moeda estrangeira</i>			
Time Deposit	VC + 1,04 a.a.	16.975	23.345
Treasury Notes	VC + 4,39 a.a.	2.954	3.607
Corporate Bonds	VC + 6,40 a.a.	2.189	2.575
		<u>22.118</u>	<u>29.527</u>
<i>Em moeda estrangeira</i>			
Disponibilidade em conta-corrente	VC	704	20.194
		<u>32.624</u>	<u>66.264</u>

**7 Contas a receber de clientes**

	Consolidado	
	30.06.2009	31.03.2009
No Brasil	95.301	85.105
No Exterior	11.321	11.139
Provisão para créditos de realização duvidosa	<u>(5.030)</u>	<u>(4.903)</u>
	<u>101.592</u>	<u>91.341</u>

O saldo de clientes no mercado externo é atualizado com base na variação cambial do dólar norte-americano.

00839-7 MANGELS INDUSTRIAL S.A.

61.065.298/0001-02

**06.01 - NOTAS EXPLICATIVAS**

**8 Estoques**

	<b>Consolidado</b>	
	<b>30.06.2009</b>	<b>31.03.2009</b>
Produtos acabados	17.005	19.002
Produtos em processo	12.591	12.567
Matéria-prima	32.010	43.734
Materiais auxiliares	7.908	8.975
	<b>69.514</b>	<b>84.278</b>

**9 Tributos a recuperar**

	<b>Consolidado</b>	
	<b>30.06.2009</b>	<b>31.03.2009</b>
Imposto sobre Circulação de Mercadorias e Serviços - ICMS	17.179	19.680
Crédito presumido de IPI	796	796
Imposto de Renda Pessoa Jurídica - IRPJ	21.634	17.928
Imposto sobre Produtos Industrializados - IPI	5.183	7.491
Imposto de Renda Retido na Fonte - IRRF	721	6.082
Contribuição Social sobre Lucro Líquido - CSLL	9.209	6.848
Contribuição para Financiamento da Seguridade Social - COFINS	4.295	4.194
Programa de Integração Social - PIS	2.402	2.927
Outros	1.312	1.312
	<b>62.731</b>	<b>67.257</b>
Ativo circulante	<b>(50.952)</b>	<b>(55.550)</b>
Realizável a longo prazo	<b>11.779</b>	<b>11.707</b>

(\*) O saldo a recuperar de ICMS é decorrente basicamente dos créditos sobre compra de insumos, utilizados na fabricação de produtos que tem regime de diferimento na venda e de aquisição de ativo imobilizado, calculados conforme Decisão Normativa CAT no. 1o. de 25 de abril de 2001, os quais estão sendo aproveitados em 48 parcelas.

00839-7 MANGELS INDUSTRIAL S.A.

61.065.298/0001-02

**06.01 - NOTAS EXPLICATIVAS**

**10 Investimentos**

**(a) Informações sobre os investimentos**

	Ações ou quotas possuídas lote de mil	Participação da empresa no capital - %		Patrimônio líquido ajustado	Lucro líquido (prejuízo) ajustado
		Direta	Indireta		
Em 31 de março de 2009					
Mangels Indústria e Comércio Ltda.	6.847	93,25	6,75	85.337	(4.233)
Laminação Baukus Ltda.	3.795	100,00		20	(120)
Maxitrade S.A.	15.990	100,00		5.394	(314)
Mangels Galvanização Ltda.	2.375	97,92	2,08	7.875	(15)
Em 30 de junho de 2009					
Mangels Indústria e Comércio Ltda.	4.621	93,25	6,75	117.699	28.129
Laminação Baukus Ltda.	2.073	100,00		17	(123)
Maxitrade S.A.	15.991	100,00		7.491	1.783
Mangels Galvanização Ltda.	5.265	97,92	2,08	7.966	76

**(b) Movimentação dos investimentos**

	Mangels				Controladora
	Indústria e Comércio Ltda.	Laminação Baukus Ltda.	Maxitrade S.A.	Mangels Galvanização Ltda.	Total
<b>Saldo em 31 de dezembro de 2008</b>	<b>83.525</b>	<b>140</b>	<b>5.709</b>	<b>7.726</b>	<b>97.100</b>
Equivalência patrimonial	(3.948)	(120)	(315)	(15)	(4.398)
<b>Saldo em 31 de março de 2009</b>	<b>79.577</b>	<b>20</b>	<b>5.394</b>	<b>7.711</b>	<b>92.702</b>
Equivalência patrimonial	30.180	(3)	2.097	89	32.363
<b>Saldo em 30 de junho de 2009</b>	<b>109.757</b>	<b>17</b>	<b>7.491</b>	<b>7.800</b>	<b>125.065</b>

00839-7 MANGELS INDUSTRIAL S.A.

61.065.298/0001-02

06.01 - NOTAS EXPLICATIVAS

11 Imobilizado

	Terrenos	Edificações e benfeitorias	Equipamentos e instalações	Veículos	Movéis e utensílios	Outros	Total em operação	Obras em andamento	Total
<b>Saldos em 31 de Dezembro de 2008</b>	21.611	49.115	149.981	1.459	4.368	118	226.652	33.245	259.897
Aquisição	-	-	457	22	6	-	485	15.514	16.000
Baixas	-	-	(306)	(52)	-	-	(358)	(111)	(469)
Transferência de andamento para imobilizado	-	126	6.045	151	36	-	6.360	(6.360)	(0)
Depreciação/amortização	-	(591)	(4.495)	(94)	(267)	-	(5.447)	-	(5.447)
Adiant.Fornec.(Imobilizado)	-	-	-	-	-	-	-	(1.812)	(1.812)
Reavaliação	-	-	-	-	-	-	-	-	-
Ajustes Lei 11638/07	-	-	461	-	-	-	461	-	461
<b>Saldos em 31 de Março de 2009</b>	21.611	48.651	152.143	1.486	4.143	118	228.152	40.477	268.629
Custo total	21.611	72.746	324.649	2.739	15.809	118	437.672	40.477	478.149
Depreciação acumulada	-	(24.096)	(172.506)	(1.253)	(11.665)	-	(208.520)	-	(208.520)
<b>Valor residual</b>	21.611	48.651	152.143	1.486	4.143	118	228.152	40.477	268.629
Taxa anual de depreciação %	-	4,0	6,5 a 10,0	20,0	10,0	-	-	-	-
<b>Saldos em 31 de Março de 2008</b>	21.611	48.651	152.143	1.486	4.143	118	228.152	40.477	268.629
Aquisição	-	-	42	-	-	-	42	23.832	23.874
Baixas	-	-	(238)	-	-	-	(238)	-	(238)
Transferência de andamento para imobilizado	-	15	1.412	-	44	-	1.471	(1.471)	(0)
Transferência de andamento para intangível	-	-	-	-	-	-	-	(838)	(838)
Depreciação/amortização	-	(603)	(4.549)	(115)	(267)	-	(5.534)	-	(5.534)
Adiant.Fornec.(Imobilizado)	-	-	-	-	-	-	-	(6.662)	(6.662)
Ajustes Lei 11638/07	-	-	(81)	-	-	-	(81)	-	(81)
<b>Saldos em 30 de Junho de 2009</b>	21.611	48.063	148.729	1.371	3.920	118	223.812	55.338	279.150
Custo total	21.611	72.763	325.784	2.739	15.863	118	438.868	55.338	494.206
Depreciação acumulada	-	(24.700)	(177.055)	(1.368)	(11.933)	-	(215.056)	-	(215.056)
<b>Valor residual</b>	21.611	48.063	148.729	1.371	3.920	118	223.812	55.338	279.150
Taxa anual de depreciação %	-	4,0	6,5 a 10,0	20,0	10,0	-	-	-	-

O saldo do ativo imobilizado inclui reavaliações de terrenos, edifícios e equipamentos e instalações, sendo a última efetuada em 30 de setembro de 2007. Em 30 de junho de 2009, o saldo líquido dos bens reavaliados é de R\$ 53.615 (31 de março de 2009 - R\$ 54.339), sendo nessa data o valor das depreciações acumuladas de R\$ 26.933 (31 de março de 2009 - R\$ 26.242).

Conforme disposição da Deliberação CVM no. 183/95, a parcela realizada da reserva de reavaliação líquida de imposto de renda e de contribuição social, foi transferida para "Lucros acumulados" e totalizou, no período de três meses findo em 30 de junho de 2009 R\$ 461 (R\$ 573 no trimestre findo em 30 de junho de 2008).

Certos itens do imobilizado estão dados em garantia de operações de financiamentos, conforme descrito na Nota 12.

00839-7 MANGELS INDUSTRIAL S.A.

61.065.298/0001-02

**06.01 - NOTAS EXPLICATIVAS**

**12 Empréstimos e financiamentos**

	<u>Taxa média anual de juros</u>	<u>Consolidado</u>	
		<u>30.06.2009</u>	<u>31.03.2009</u>
<b>Moeda Nacional</b>			
BNDES FINAME - BDMG	TJLP + 2,68% a.a.	15.081	17.062
<b>Moeda Estrangeira</b>			
BNDES - BDMG	UMBNDES + 4,25	2.030	744
Pré-pagamento de exportação	Libor + 2,78	123.473	171.054
Capital de giro	Libor + 4,81	125.142	149.267
DEG/FMO	Libor + 4,41	112.507	135.685
		<u>363.152</u>	<u>456.750</u>
		<u>378.233</u>	<u>473.812</u>
Passivo Circulante		<u>(90.257)</u>	<u>(127.610)</u>
Exigível a Longo Prazo		<u>287.976</u>	<u>346.202</u>

Os financiamentos obtidos do BNDES, para aquisição de ativo fixo, estão garantidos por itens do ativo imobilizado. Os pré-pagamentos de exportações estão garantidos pelas exportações futuras. Os contratos de capital de giro representam linhas de créditos rotativos.

Como obrigação contratual do empréstimo contratado junto ao DEG/FMO, a Empresa deve atender trimestralmente e anualmente determinados indicadores financeiros ("covenants") medidos com base nas informações trimestrais e demonstrações financeiras anuais, respectivamente, preparadas de acordo com as práticas contábeis adotadas no Brasil. Em 30 de junho de 2009 a Empresa estava adimplente com essas obrigações contratuais.

00839-7 MANGELS INDUSTRIAL S.A.

61.065.298/0001-02

**06.01 - NOTAS EXPLICATIVAS**

As parcelas de longo prazo vencem conforme demonstrado abaixo:

Ano	Consolidado	
	30.06.2009	31.03.2009
2010	22.234	45.124
2011	108.466	122.326
2012	75.623	83.967
2013	28.041	30.415
2014	19.490	23.121
2015	19.490	23.121
2016	14.632	18.127
	<u>287.976</u>	<u>346.202</u>

**13 Partes relacionadas**

**(a) Transações e saldos – Controladora**

	30.06.2009				
	Mangels Indústria e Comércio Ltda.	Laminação Baukus Ltda.	Mangels S.A.	Tecnopar S.A.	Shorewood S.A.
Saldos					
Realizável a Longo Prazo					
Mútuo	14.717		5	15	10
Passivo Circulante					
Mútuo		7			
Transações					
Despesas Financeiras					
Receitas Financeiras	343				
	31.03.2009				
	Mangels Indústria e Comércio Ltda.	Laminação Baukus Ltda.	Mangels S.A.	Tecnopar S.A.	Shorewood S.A.
Saldos					
Realizável a Longo Prazo					
Mútuo	14.566			5	9
Passivo Circulante					
Mútuo			4		
Transações					
Despesas Financeiras	18		1		
Receitas Financeiras					

00839-7 MANGELS INDUSTRIAL S.A.

61.065.298/0001-02

**06.01 - NOTAS EXPLICATIVAS**

Os saldos de mútuo com partes relacionadas são resultantes da política centralizada de caixa da Empresa, sobre os quais incidem encargos de mercado. Estes contratos não apresentam prazo de vencimento determinado.

**(b) Remuneração do pessoal-chave da administração - consolidado**

O pessoal-chave da administração inclui os conselheiros, diretores e os membros do Comitê Executivo. A remuneração paga durante os trimestres findos em 30 de junho de 2009 e de 2008 está demonstrada a seguir:

	<u>30.06.2009</u>	<u>30.06.2008</u>
Honorários e encargos da diretoria e conselheiros	1.581	1.417
Planos de aposentadoria e pensão	186	172
Outros benefícios	137	24
	<u>1.904</u>	<u>1.613</u>

**14 Imposto de renda e contribuição social**

**(a) Conciliação do imposto de renda**

O valor do imposto de renda demonstrado no resultado apresenta a seguinte reconciliação em seu valor à alíquota nominal:

	<u>CONTROLADORA</u>		<u>CONSOLIDADO</u>	
	<u>30.06.2009</u>	<u>30.06.2008</u>	<u>30.06.2009</u>	<u>30.06.2008</u>
Lucro do 2º trimestre antes da tributação	35.560	30.641	52.789	47.824
<b>Despesa de IR - 25%</b>	8.890	7.660	13.197	11.956
Ajustes para obtenção alíquota efetiva				
Equivalência patrimonial	(8.090)	(7.660)	-	-
Realização da reserva de reavaliação	-	-	174	433
Provisão estoque itens obsoletos	-	-	(495)	360
Provisão para imobilizado destinado a venda	-	-	(4)	100
Provisão p/créditos realização duvidosa	-	-	115	157
Outras adições (exclusões)	(142)	-	390	(371)
	<u>(8.232)</u>	<u>(7.660)</u>	<u>180</u>	<u>679</u>
Despesa de imposto de renda	<u>658</u>	<u>-</u>	<u>13.377</u>	<u>12.635</u>

00839-7 MANGELS INDUSTRIAL S.A.

61.065.298/0001-02

**06.01 - NOTAS EXPLICATIVAS**

**(b) Conciliação da contribuição social**

O valor da contribuição social demonstrado no resultado apresenta a seguinte reconciliação em seu valor à alíquota nominal:

	CONTROLADORA		CONSOLIDADO	
	30.06.2009	30.06.2008	30.06.2009	30.06.2008
Lucro do 2º trimestre antes da tributação	35.560	30.641	52.789	47.824
<b>Despesa de CS - 9%</b>	3.200	2.758	4.751	4.304
Ajustes para obtenção alíquota efetiva				
Equivalência patrimonial	(2.913)	(2.758)	-	-
Realização da reserva de reavaliação	-	-	63	156
Provisão estoque itens obsoletos	-	-	(178)	130
Provisão de Imobilizado destinado a venda	-	-	(1)	36
Provisão p/créditos realização duvidosa	-	-	41	56
Outras adições (exclusões)	(49)	-	72	(134)
	<u>(2.962)</u>	<u>(2.758)</u>	<u>(3)</u>	<u>244</u>
Despesa de contribuição social	<u>238</u>	<u>-</u>	<u>4.748</u>	<u>4.548</u>

O imposto de renda e a contribuição social são calculados conforme legislação e alíquota vigentes à data do balanço - alíquota de 25% para o imposto de renda e de 9% para contribuição social sobre o lucro. De acordo com as disposições da instrução CVM no. 371, de 27 de junho de 2002, são registrados contabilmente os créditos tributários diferidos sobre as diferenças temporárias.

Para fins de apuração do imposto de renda e da contribuição social sobre o lucro líquido do exercício de 2008, as companhias poderão optar pelo Regime Tributário de Transição - RTT, que permite à pessoa jurídica eliminar os efeitos contábeis da Lei no. 11.638/07 e 11.941/09 por meio de registros no Livro de Apuração do Lucro Real - LALUR ou de controles auxiliares, sem qualquer modificação na escrituração mercantil. A opção por este regime se dará quando da entrega da Declaração de Imposto de renda Pessoa Jurídica - DIPJ do ano-calendário 2008.

As demonstrações financeiras do trimestre findo em 30 de junho de 2009 foram elaboradas considerando as melhores estimativas da administração que, neste momento, indicam a opção pelo RTT.

**(c) Créditos de imposto de renda e contribuição social diferidos**

**(i) Tributos diferidos ativos**

Os saldos dos tributos diferidos ativos são compostos de: (i) diferenças temporárias referente a provisões, cujo imposto será realizado quando do desfecho das

00839-7 MANGELS INDUSTRIAL S.A.

61.065.298/0001-02

**06.01 - NOTAS EXPLICATIVAS**

correspondentes provisões; (ii) previsão de lucratividade futura cuja compensação é suportada por projeções de lucros tributáveis, descontadas a valor presente, conforme disposições das Deliberações CVM nos. 237/98 e 271/02, conforme demonstrado a seguir:

	CONTROLADORA		CONSOLIDADO	
	30.06.2009	31.03.2009	30.06.2009	31.03.2009
Prejuízos fiscais de imposto de renda a compensar	3.787	3.787	4.176	10.113
Bases negativas da contribuição social	1.463	1.463	1.494	3.553
<i>Diferenças temporárias:</i>	-	-	-	-
Provisões para créditos de liquidação duvidosa	-	-	2.118	1.874
Provisão imobilizado destinado a venda	-	-	1.439	1.439
Provisão PIS - Lei nº 8.541/92	-	-	686	665
Provisão tributos suspensos - COFINS e IR Plano Real	-	-	296	286
Provisões não dedutíveis	-	-	575	575
Provisão para ajuste de estoques	-	-	491	599
Provisão de participação dos lucros e resultado	-	-	635	370
Encargos de depreciação inovação tecnológica - Lei 11196/05	-	-	(992)	-
Provisão Swap	-	-	(109)	-
Provisão para inventário	-	-	388	316
Outras Adições	(143)	127	2.288	1.462
Total dos impostos e contribuições diferidos ativos	<u>5.107</u>	<u>5.378</u>	<u>13.485</u>	<u>21.251</u>
(-) Parcela da Circulante	(1.021)	(1.076)	(2.371)	(3.632)
Total do imposto de renda e contribuição social	<u>4.086</u>	<u>4.302</u>	<u>11.114</u>	<u>17.619</u>

A estimativa de recuperação do saldo ativo consolidado de imposto de renda e contribuição social diferidos encontra-se demonstrado a seguir:

	CONTROLADORA		CONSOLIDADO	
	30.06.2009	31.03.2009	30.06.2009	31.03.2009
2009	766	807	1.729	2.724
2010	1.041	1.096	2.092	3.297
2011	974	1.026	3.032	4.779
2012	874	920	3.776	5.951
2013	803	846	2.856	4.500
2014	649	683	-	-
	<u>5.107</u>	<u>5.378</u>	<u>13.485</u>	<u>21.251</u>

As projeções de geração de resultados tributáveis futuros incluem várias estimativas referentes ao desempenho da economia brasileira e mundial, seleção de taxas de câmbio, volume de vendas, preços de vendas, alíquotas de impostos e outros que podem apresentar variações em relação aos dados e valores reais.

Como a base tributável do imposto de renda e contribuição social sobre o lucro líquido decorre não apenas do lucro que pode ser gerado, mas também da estrutura tributária e societária da Empresa, da existência de receitas não tributáveis, despesas não dedutíveis, isenções e incentivos fiscais e diversas outras variáveis, não existe uma

---

00839-7 MANGELS INDUSTRIAL S.A.

61.065.298/0001-02

---

#### **06.01 - NOTAS EXPLICATIVAS**

---

correlação imediata entre o lucro líquido da Empresa e o resultado de imposto de renda e contribuição social. Portanto a expectativa da utilização dos créditos fiscais não deve ser tomada como indicativo único de lucros futuros da Empresa e suas controladas.

#### **(ii) Tributos diferidos passivo**

A controlada Mangels Indústria e Comércio Ltda. calculou tributos diferidos passivos sobre as reavaliações efetuadas e está transferindo este valor para o resultado a medida de sua realização por depreciação ou baixa dos bens. Desta forma, em 30 de junho de 2009, foi levado a resultado o valor de R\$ 237 (R\$ 295 em 31 de março de 2008).

### **15 Patrimônio líquido**

#### **(a) Capital social**

As ações preferenciais não gozam de direito a voto e não são conversíveis em ações ordinárias, todavia têm: prioridade no reembolso do capital no caso de liquidação da Empresa; direito ao recebimento de dividendo 10% maior do que o atribuído a cada ação ordinária e participação em igualdade de condições com as ações ordinárias na distribuição de ações bonificadas resultantes da capitalização de reservas, lucros, fundos ou correção monetária de qualquer natureza.

#### **(b) Reserva de reavaliação**

A reserva de reavaliação reflexa da controlada Mangels Indústria e Comércio Ltda. é realizada com base nas depreciações, baixas ou alienações dos respectivos bens reavaliados e transferida para lucros acumulados, considerando-se ainda os efeitos tributários das provisões constituídas.

#### **(c) Reserva especial**

A reserva especial é apropriada de lucros acumulados após constituição da reserva legal, da reserva para futuro aumento de capital e da destinação dos dividendos. Essa reserva tem por finalidade assegurar adequada condição operacional da Empresa e está limitada a 80% do capital social atualizado, conforme determinado no estatuto em seu artigo 32, parágrafo primeiro.

#### **(d) Ações em tesouraria**

O Conselho de Administração da Mangels Industrial S.A., aprovou, em reunião realizada em 16 de outubro de 2008, o lançamento do Programa de Recompra de Ações Preferenciais de emissão da própria Empresa, nos termos seguintes: (i) objetivo:

00839-7 MANGELS INDUSTRIAL S.A.

61.065.298/0001-02

#### 06.01 - NOTAS EXPLICATIVAS

aquisição de ações preferenciais de emissão da Empresa, para permanência em tesouraria e posterior alienação ou cancelamento, sem redução do capital social, constituindo-se em nova opção de liquidez aos acionistas; (ii) quantidade de ações a serem adquiridas - até 860.226 ações preferenciais, representativas de 10% do total de ações preferenciais em circulação emitidas pela Empresa; (iii) Prazo para realização do Programa de Recompra de Ações Preferenciais: 365 dias, contados a partir de 16 de outubro de 2008, data da publicação de fato relevante sobre o assunto; (iv) Quantidade de ações ordinárias e preferenciais em circulação no mercado na data da divulgação do fato relevante - 4.704 ações ordinárias e 8.602.260 ações preferenciais.

A seguir demonstramos a movimentação das ações em tesouraria até 30 de junho de 2009:

	Quantidade adquirida - unidades	Valor total pago pelas ações - milhares de reais	Custo unitário das ações - reais			Valor de mercado das ações - milhares de reais
			Mínimo	Máximo	Médio	
Compras						
2º trimestre de 2007	140.900	2.988	16,30	24,60	21,20	
3º trimestre de 2007	119.500	3.333	24,50	30,00	27,89	
4º trimestre de 2007	184.100	6.324	28,00	41,50	34,35	
Em 31 de dezembro de 2007	444.500	12.645			28,45	18.967 (i)
Compras						
1º trimestre de 2008	31.600	1.327	42,00	42,00	42,00	
(-) Cancelamento das ações em tesouraria	(476.100)	(13.972)				
3º trimestre de 2008	176.200	1.202	6,20	7,75	6,82	
Em 31 de dezembro de 2008	176.200	1.202			6,82	881 (ii)
Em 31 de março de 2009	176.200					967 (iii)
Em 30 de junho de 2009	176.200					1.075 (iv)

**Obs.:** Não houve recompra de ações no segundo trimestre de 2009.

(i) Utilizada a cotação média das ações em 28 de dezembro de 2007 no valor unitário de R\$ 42,67 por ação.

(ii) Utilizada a cotação média das ações em 30 de dezembro de 2008 no valor unitário de R\$ 5,00 por ação.

(iii) Utilizada a cotação média das ações em 31 de março de 2009 no valor unitário de R\$ 5,49 por ação.

(iv) Utilizada a cotação média das ações em 30 de junho de 2009 no valor unitário de R\$ 6,10 por ação.

## 16 Contingências

A Empresa é parte integrante em processos trabalhistas e tributários e outros em andamento e está discutindo essas questões tanto na esfera administrativa como na judicial, as quais, quando aplicável, são amparadas por depósitos judiciais. A provisão

00839-7 MANGELS INDUSTRIAL S.A.

61.065.298/0001-02

#### 06.01 - NOTAS EXPLICATIVAS

para as eventuais perdas decorrentes desses processos são estimadas e atualizadas pela administração, amparada pela opinião de seus consultores legais externos.

Na data das demonstrações financeiras, a Empresa apresentava os seguintes passivos e os correspondentes depósitos judiciais relacionados a contingências.

	Depósitos Judiciais		Consolidado Provisão para contingências	
	30.06.2009	31.03.2009	30.06.2009	31.03.2009
	Tributárias	975	1.204	2.873
Trabalhistas e previdenciárias	3.544	3.293	864	864
Outras	2.138	2.115	2.829	2.829
	6.657	6.612	6.566	6.519

A movimentação da provisão no segundo trimestre de 2009 está demonstrada a seguir:

	Trabalhistas e previdenciárias			Consolidado	
	Tributárias	Trabalhistas e previdenciárias	Outras	Total	
Saldo em 31 de março de 2009	2.826	864	2.829	6.519	
Adições	4			4	
Atualizações monetárias	43			43	
Saldo em 30 de junho de 2009	2.873	864	2.829	6.566	

As principais contingências fiscais estão relacionadas a imposto de renda e contribuição social (Plano Real) e empréstimo compulsório Eletrobrás, cujas possibilidades de perda foram avaliadas como provável pelos advogados.

## 17 Cobertura de seguros

A Empresa mantém seguros de seus ativos (estoques e ativo imobilizado), considerados suficientes por seus assessores técnicos, para cobrir eventuais perdas.

---

00839-7 MANGELS INDUSTRIAL S.A.

61.065.298/0001-02

---

## 06.01 - NOTAS EXPLICATIVAS

---

### 18 Instrumentos financeiros

#### (a) Identificação e valorização dos instrumentos financeiros

A Empresa opera com diversos instrumentos financeiros, com destaque para disponibilidades, incluindo aplicações financeiras, duplicatas a receber de clientes, contas a pagar a fornecedores e empréstimos e financiamentos, incluindo empréstimo para aquisição da de ativo imobilizado. Adicionalmente a Empresa e suas controladas realizam operações envolvendo instrumentos financeiros derivativos para proteger os seus ativos e passivos ou exposição líquida em dólares norte-americanos dos efeitos de variações cambiais e dos riscos de flutuação na taxa de juros.

Considerando a natureza dos instrumentos, excluindo-se os instrumentos financeiros derivativos, o valor justo é basicamente determinado pela aplicação do método do fluxo de caixa descontado. Os valores registrados no ativo e no passivo circulante têm liquidez imediata ou vencimento, em sua maioria, em prazos inferiores a três meses.

Considerando o prazo e as características desses instrumentos, que são sistematicamente renegociados, os valores contábeis aproximam-se dos valores justos.

#### (b) Caixa e equivalentes de caixa, aplicações financeiras, contas a receber, outros ativos circulantes e contas a pagar

Os valores contabilizados aproximam-se dos de realização.

#### (c) Investimentos

Consistem, principalmente, em investimentos em controladas de capital fechado, registrados pelo método de equivalência patrimonial. Considerações de valor de mercado das ações possuídas não são aplicáveis.

#### (d) Financiamentos

O valor contábil dos empréstimos e financiamentos em reais tem suas taxas atreladas à variação do CDI e aproxima-se do valor de mercado. Para os demais empréstimos e financiamentos, inclusive os denominados em moeda estrangeira, a diferença entre o valor contábil e o valor de mercado, apurada pelo método do fluxo de caixa descontado, pode ser assim sumariada:

00839-7 MANGELS INDUSTRIAL S.A.

61.065.298/0001-02

#### 06.01 - NOTAS EXPLICATIVAS

	30.06.2009		31.03.2009	
	Valor contábil	Valor de mercado	Valor contábil	Valor de mercado
Empréstimo bancários - moeda estrangeira	363.152	363.858	456.750	455.859

#### (e) Política de gestão de riscos financeiros

A Empresa possui e segue política de gerenciamento de risco, que orienta em relação a transações e requer a diversificação de transações e contrapartidas. Nos termos dessa política, a natureza e a posição geral dos riscos financeiros é regularmente monitorada e gerenciada a fim de avaliar os resultados e o impacto financeiro no fluxo de caixa. Também são revistos, periodicamente, os limites de crédito e a qualidade do hedge das contrapartes.

A política de gerenciamento de risco da Empresa foi aprovada pelo Conselho de Administração e prevê a existência de um comitê de gerenciamento de risco. Nos termos dessa política, os riscos de mercado são protegidos quando é considerado necessário suportar a estratégia corporativa ou quando é necessário manter o nível de flexibilidade financeira.

O Comitê de Gerenciamento de Risco auxilia a diretoria financeira a examinar e revisar informações relacionadas com o gerenciamento de risco, incluindo políticas significativas, procedimentos e práticas aplicadas no gerenciamento de risco. Este comitê é formado por membros da própria administração e também por profissionais externos.

Nas condições da política de gerenciamento de riscos, a Empresa administra alguns dos riscos por meio da utilização de instrumentos derivativos, que geralmente proíbem negociações especulativas e venda a descoberto.

#### (f) Risco de crédito

A política de vendas da Empresa considera o nível de risco de crédito a que está disposta a se sujeitar no curso de seus negócios. A diversificação de sua carteira de recebíveis, a seletividade de seus clientes, assim como o acompanhamento dos prazos de financiamento de vendas por segmento de negócios e limites individuais de posição são procedimentos adotados a fim de minimizar eventuais problemas de inadimplência em seu contas a receber.

No que diz respeito às aplicações financeiras e aos demais investimentos, a Empresa tem como política trabalhar com instituições de primeira linha e não ter mais que 20% desses investimentos concentrados em um único grupo econômico.

---

00839-7 MANGELS INDUSTRIAL S.A.

61.065.298/0001-02

---

## 06.01 - NOTAS EXPLICATIVAS

---

### (g) Risco de liquidez

É o risco de a Empresa não dispor de recursos líquidos suficientes para honrar seus compromissos financeiros, em decorrência de descasamento de prazo ou de volume entre os recebimentos e pagamentos previstos.

Para administrar a liquidez do caixa em moeda nacional e estrangeira, são estabelecidas premissas de desembolsos e recebimentos futuros, sendo monitoradas diariamente pela área de Tesouraria.

### (h) Risco de mercado

### (i) Risco com taxa de juros

O risco associado é oriundo da possibilidade da Empresa incorrer em perdas por causa de flutuações nas taxas de juros que aumentem as despesas financeiras relativas a empréstimos e financiamentos captados no mercado. A Empresa tem pactuado contratos de derivativos para fazer "hedge" contra esse risco em algumas operações e, além disso, monitora continuamente as taxas de juros de mercado com o objetivo de avaliar a eventual necessidade de contratação de novas operações para proteger-se contra o risco de volatilidade dessas taxas.

### (ii) Risco com taxa de câmbio

A flutuação da taxa de câmbio do real frente ao dólar exerce influência sobre o resultado econômico da empresa devido ao descasamento entre vendas realizadas, predominantemente, em reais e a variação cambial decorrente das obrigações em moeda estrangeira decorrentes da aquisição de insumos e equipamentos.

Desta forma a política de gestão de riscos e caixa da Mangels prevê a utilização de instrumentos financeiros derivativos com a finalidade de minimizar essa exposição cambial, considerando um horizonte de 18 meses.

A utilização de instrumentos financeiros para mitigar a exposição cambial obedece às regras abaixo:

- . Todos instrumentos devem ser líquidos, permitindo ajustes de posição, ter preços amplamente divulgados e cumprir com as exigências legais do mercado brasileiro.
- . Os instrumentos financeiros devem ter alta correlação com o ativo a ser protegido.

A Empresa entende também, que por meio da contratação de dívidas em moeda

00839-7 MANGELS INDUSTRIAL S.A.

61.065.298/0001-02

#### 06.01 - NOTAS EXPLICATIVAS

estrangeira está exposta à flutuação das taxas de juros internacionais, sendo que a alta das taxas de juros flutuantes causa um aumento das despesas futuras, portanto a Empresa persegue a proteção da exposição a taxas de juros flutuantes também por meio da contratação de instrumentos financeiros derivativos. A utilização de instrumentos financeiros para mitigar a exposição a taxas de juros flutuantes obedece às regras abaixo:

- Todos instrumentos devem ser líquidos, permitindo ajustes de posição, ter preços amplamente divulgados e cumprir com as exigências legais dos mercados internacionais. A contratação dos instrumentos deve ser feita apenas com os bancos com "rating" superior a AA-.

Em 30 de junho de 2009, a Empresa possuía R\$ 49.721 (Nota 6) em aplicações denominadas em moeda estrangeira, resgatáveis a qualquer momento, sendo o restante das aplicações representadas por operações lastreadas em Certificado de Depósito Interbancário - CDI.

Em 30 de junho de 2009, a Empresa possuía direitos e obrigações em moeda estrangeira, conforme tabela a seguir:

Estão incluídas nos empréstimos e financiamentos, operações de pré-pagamentos de exportação, no valor de R\$ 123.473 (nota 12), os quais serão quitados pelas futuras exportações de produtos da Empresa, não representando, portanto, futuros desembolsos de caixa.

	Regime de Competência Milhares de dólares norte-americanos		Milhares de reais	
	30.06.2009	31.03.2009	30.06.2009	31.03.2009
<b>Direitos</b>				
Disponibilidades - Conta Vinculada	11.333	12.754	22.118	29.527
Disponibilidades - Exterior	361	8.722	704	20.194
Clientes	5.801	4.811	11.321	11.139
Outros direitos (obrigações)	(21)	(1.573)	(41)	(3.641)
Hedge Cambial - Dólar Futuro	55.000	55.000	107.338	127.336
	<u>72.474</u>	<u>79.714</u>	<u>141.440</u>	<u>184.555</u>
<b>Obrigações</b>				
Empréstimos e financiamentos	<u>186.079</u>	<u>197.283</u>	<u>363.152</u>	<u>456.750</u>
Exposição líquida	<u>113.605</u>	<u>117.569</u>	<u>221.712</u>	<u>272.195</u>

00839-7 MANGELS INDUSTRIAL S.A.

61.065.298/0001-02

## 06.01 - NOTAS EXPLICATIVAS

### (i) Derivativos

Como descrito anteriormente, a Empresa e controladas realizam operações envolvendo instrumentos financeiros derivativos para proteger os seus ativos e passivos ou exposição líquida em dólares norte-americanos dos efeitos de variações cambiais e dos riscos de flutuação na taxa de juros.

Os instrumentos financeiros derivativos são contratados com instituições financeiras no Brasil e no exterior, bem como na Bolsa de Mercadorias e Futuros - BM&F BOVESPA.

As perdas e os ganhos com as operações de derivativos são reconhecidos mensalmente no resultado, considerando-se o valor justo (mercado) desses instrumentos. A provisão para as perdas não realizadas é reconhecida na conta "Financiamentos" no passivo circulante (balanço patrimonial), e a contrapartida no resultado é na rubrica "Despesas financeiras".

#### . Contratos de opções

Operações contratadas com o objetivo de minimizar as perdas geradas com instrumentos financeiros derivativos contratados com a finalidade de proteção.

#### . Contratos de "swap"

São contratados com o objetivo principal de trocar o indexador de dívidas em moeda estrangeira para o real.

#### . Dólar Futuro

Instrumento utilizado para proteção "hedge" das obrigações expostas em dólar norte-americano, incluindo as dívidas dos próximos 18 meses.

A Empresa divulga abaixo a sua posição em 30 de junho de 2009.

	<u>30.06.2009</u>	<u>31.03.2009</u>	<u>30.06.2009</u>	<u>31.03.2009</u>
Descrição	<u>Valor de referência (nacional)</u>		<u>Valor justo</u>	
<b>Posição ativa</b>				
Dólar Futuro	<u>107.338</u>	<u>127.336</u>	<u>(330)</u>	<u>(1.335)</u>

---

00839-7 MANGELS INDUSTRIAL S.A.

61.065.298/0001-02

---

#### 06.01 - NOTAS EXPLICATIVAS

---

##### (i) Metodologia de cálculo do valor justo dos derivativos

- . Opções - a precificação é efetuada por meio do modelo Black & Scholes, que considera a volatilidade e o preço do ativo-objeto, o preço do exercício da opção, a taxa de juros e o período até o vencimento. Essas operações foram integralmente liquidadas em 06 de janeiro de 2009.
- . "Swaps" - são avaliados pelo valor presente, à taxa de mercado na data-base, do fluxo futuro apurado pela aplicação das taxas contratuais até o vencimento. Para os contratos com limitador ou duplo indexador, foram considerados, adicionalmente, a opção embutida no contrato de "swap". Essas operações foram integralmente liquidadas em 06 de janeiro de 2009.
- . Futuros - são avaliados pelo valor presente da diferença entre o valor estimado do ativo para a data do vencimento, obtido pela interpolação de dados de mercado informados por aquele mercado na data-base, e o valor de referência do contrato no vencimento ("strike price").

##### (ii) Análise de sensibilidade

Apresentamos, a seguir, quadro demonstrativo de análise de sensibilidade dos instrumentos financeiros, incluindo os derivativos, que descreve os riscos que podem gerar prejuízos significativos para a Empresa, com cenário mais provável (cenário I) segundo avaliação efetuada pela administração, considerando um horizonte de três meses, quando deverão ser divulgadas as próximas informações financeiras contendo tal análise. Adicionalmente, dois outros cenários são demonstrados, nos termos determinados pela CVM, por meio da Instrução no. 475/08, a fim de apresentar 25% e 50% de deterioração na variável de risco considerada, respectivamente (cenários II e III).

00839-7 MANGELS INDUSTRIAL S.A.

61.065.298/0001-02

## 06.01 - NOTAS EXPLICATIVAS

PASSIVOS	Riscos	Cenário I	Cenário II	Cenário III
Dívida em US\$	aumento do US\$	(366.576)	(458.220)	(549.864)
Dívida em moeda nacional	aumento da TJLP	(15.081)	(16.259)	(16.495)
<b>Total dos Passivos</b>		<b>(381.657)</b>	<b>(474.479)</b>	<b>(566.359)</b>
<b>ATIVOS</b>				
Títulos e Valores Mobiliários	aumento do US\$	50.190	62.738	75.285
Compra de US\$ futuro	aumento do US\$	108.350	135.438	162.525
<b>Total dos Ativos</b>		<b>158.540</b>	<b>198.175</b>	<b>237.810</b>
Efeito líquido		<b>(223.117)</b>	<b>(276.304)</b>	<b>(328.548)</b>
Efeito líquido em relação Cenário I			<b>(53.187)</b>	<b>(105.432)</b>

### (iii) Premissas de sensibilidade

A Empresa utilizou taxas de juros e dólar futuros projetados, obtidos junto a BM&F BOVESPA na data do vencimento dos contratos, dessa forma, as taxas praticadas para desenvolvimento do cenário I, foram às seguintes: TJLP + Spread: 8,99% a.a., Dólar: R\$ 1,97 e CDI: 9,11% a.a.

### (j) Determinação do valor justo

A Empresa e suas controladas procedem a avaliação de seus ativos e passivos contábeis em relação aos valores de mercado, que produza os mesmos efeitos econômicos da transação original. Para determinação do valor justo foi utilizado volatilidade da taxa de cambio futuro, obtida através da Bolsa de Mercadorias & Futuros - BM&F e, como método utilizado para cálculo, foi considerado a estimativa do valor futuro por meio das curvas futuras de mercado trazidos a valor presente.

## 19 Mercado de capitais

Os papéis da Mangels são negociados substancialmente nos pregões realizados na BOVESPA. Em 30 de junho de 2009, encontravam-se em circulação no mercado 4.704 ações ordinárias e 8.388.962 ações preferenciais representando 47,893% do total de ações de emissão da Empresa, correspondendo a 0,076% das ações ordinárias e 74,081% das ações preferenciais.

00839-7 MANGELS INDUSTRIAL S.A.

61.065.298/0001-02

06.01 - NOTAS EXPLICATIVAS

20 Demonstrações dos valores adicionados

(valores expressos em R\$ mil)

	CONTROLADORA		CONSOLIDADO	
	30/06/2009	30/06/2008	30/06/2009	30/06/2008
<b>RECEITAS</b>				
Vendas de mercadorias, produtos e serviços	-	-	207.727	231.264
Provisão para crédito de liquidação duvidosa	-	-	555	(403)
Outras receitas (despesas) líquidas	24	(200)	926	17.174
	<u>24</u>	<u>(200)</u>	<u>209.207</u>	<u>248.035</u>
<b>INSUMOS ADQUIRIDOS DE TERCEIROS</b>				
Matérias-primas consumidas	-	-	(89.387)	(97.880)
Materiais, energia, serviços de terceiros e outros	(200)	(312)	(30.508)	(35.731)
	<u>(200)</u>	<u>(312)</u>	<u>(119.895)</u>	<u>(133.611)</u>
<b>VALOR ADICIONADO BRUTO</b>	<u>(176)</u>	<u>(512)</u>	<u>89.312</u>	<u>114.424</u>
Depreciação, amortização e exaustão	-	-	(5.534)	(5.099)
<b>VALOR ADICIONADO LÍQUIDO PRODUZIDO PELA EMPRESA</b>	<u>(176)</u>	<u>(512)</u>	<u>83.778</u>	<u>109.325</u>
<b>VALOR ADICIONADO RECEBIDO EM TRANSFERÊNCIA</b>				
Resultado da Equivalência Patrimonial	32.363	31.245	(0)	-
Receitas financeiras e variação cambial ativo	3.674	635	47.631	23.878
	<u>36.037</u>	<u>31.880</u>	<u>47.631</u>	<u>23.878</u>
<b>VALOR ADICIONADO TOTAL A DISTRIBUIR</b>	<u>35.861</u>	<u>31.368</u>	<u>131.409</u>	<u>133.203</u>
<b>DISTRIBUIÇÃO DO VALOR ADICIONADO</b>				
Pessoal e Encargos	271	-	24.816	22.718
Impostos, taxas e contribuições	898	92	64.016	71.672
Juros provisionados e aluguéis	27	-	7.913	8.172
Reserva Legal	-	1.583	-	1.532
Reserva Especial	-	-	-	-
Reserva de Lucro	34.664	29.693	34.664	29.109
<b>VALOR ADICIONADO DISTRIBUIDO</b>	<u>35.861</u>	<u>31.368</u>	<u>131.409</u>	<u>133.203</u>

---

00839-7 MANGELS INDUSTRIAL S.A.

61.065.298/0001-02

---

**07.01 - COMENTÁRIO DO DESEMPENHO DA COMPANHIA NO TRIMESTRE**

---

Vide comentário do desempenho consolidado.

---

00839-7 MANGELS INDUSTRIAL S.A.

61.065.298/0001-02

---

**12.01 - COMENTÁRIO DO DESEMPENHO CONSOLIDADO NO TRIMESTRE**

---

**RELATÓRIO DA ADMINISTRAÇÃO 2º TRIMESTRE DE 2009**

Senhores Acionistas:

**CENÁRIO ECONÔMICO**

A economia brasileira deu sinais de melhora neste segundo trimestre, diferente do 1º trimestre de 2009 onde a indústria após registrar forte retração desde o final de 2008, provocada pela crise econômica mundial, estava ajustando suas linhas de produção e os seus estoques ao novo cenário de mercado com vendas mais baixas.

Apesar dos ajustes dos estoques acumulados no ápice da crise estar praticamente completo nos diversos setores da economia, o resultado do trimestre revela uma gradual e lenta recuperação, sustentada principalmente pelo crescimento do mercado interno e dos incentivos tributários concedidos pelo governo federal.

Os juros cobrados nos empréstimos bancários caíram e já se encontram, em boa parte das linhas de crédito disponíveis, abaixo do nível observado antes do agravamento da crise, no último trimestre do ano passado.

O chamado "spread" bancário, por sua vez, está acima do patamar observado no ano passado. Em setembro de 2008, ele estava em 14,7 p.p., e em maio havia subido para 18,7 pontos, o que significa dizer que a redução dos juros ocorrida nos últimos meses reflete quase que exclusivamente a queda da taxa Selic e não o custo do crédito para os consumidores.

A cotação da moeda norte-americana caiu 15,8% entre o final de março e final de junho deste ano. A taxa que iniciou 2009 cotada a R\$2,337 fechou o 1º trimestre em R\$ 2,32 e em 30 de junho em R\$1,9516/US\$. No ano, o real já se valorizou 20% frente ao dólar.

A indústria automobilística brasileira, principal setor de atuação da Mangels, registrou neste primeiro semestre a melhor marca de vendas da sua história, atingindo praticamente 1,5 milhão de unidades emplacadas de janeiro a junho de 2009.

00839-7 MANGELS INDUSTRIAL S.A.

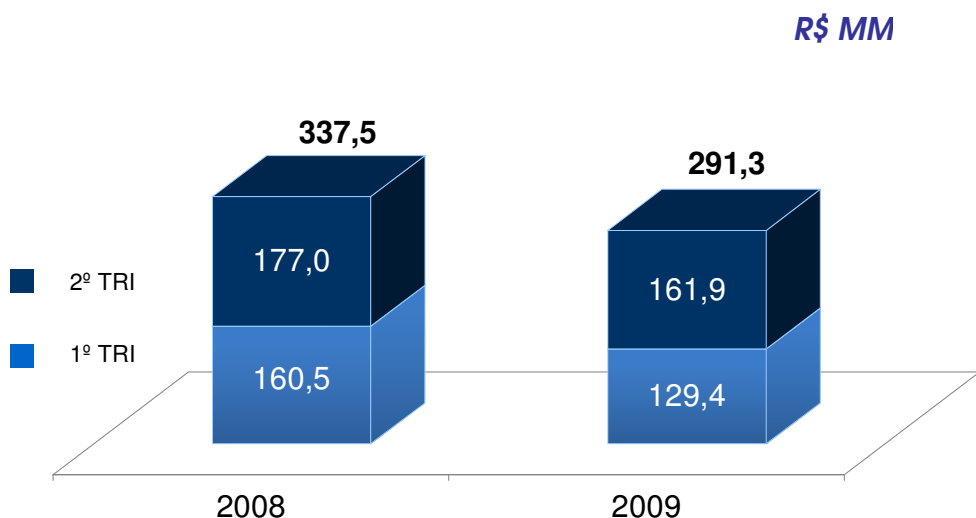
61.065.298/0001-02

## 12.01 - COMENTÁRIO DO DESEMPENHO CONSOLIDADO NO TRIMESTRE

Em contrapartida, as exportações foram a metade de 2008, e a previsão é de que cairão mais, fazendo com que a produção total esperada para 2009 seja 5,2% inferior a do ano passado.

### DESEMPENHO CONSOLIDADO DA EMPRESA

#### RECEITA LÍQUIDA



A Receita Líquida consolidada no 2º trimestre apresentou crescimento de 25,1% em comparação com o 1º trimestre de 2009 e queda de 8,5% quando comparado com o mesmo período de 2008. No acumulado de seis meses a receita foi 13,7% menor que o 1º semestre de 2008.

Todos os negócios da Empresa apresentaram crescimento de aproximadamente 30% em sua receita, na comparação do 1º e 2º trimestres deste ano, com exceção da Unidade de Galvanização que registrou uma redução de 13%.

00839-7 MANGELS INDUSTRIAL S.A.

61.065.298/0001-02

12.01 - COMENTÁRIO DO DESEMPENHO CONSOLIDADO NO TRIMESTRE

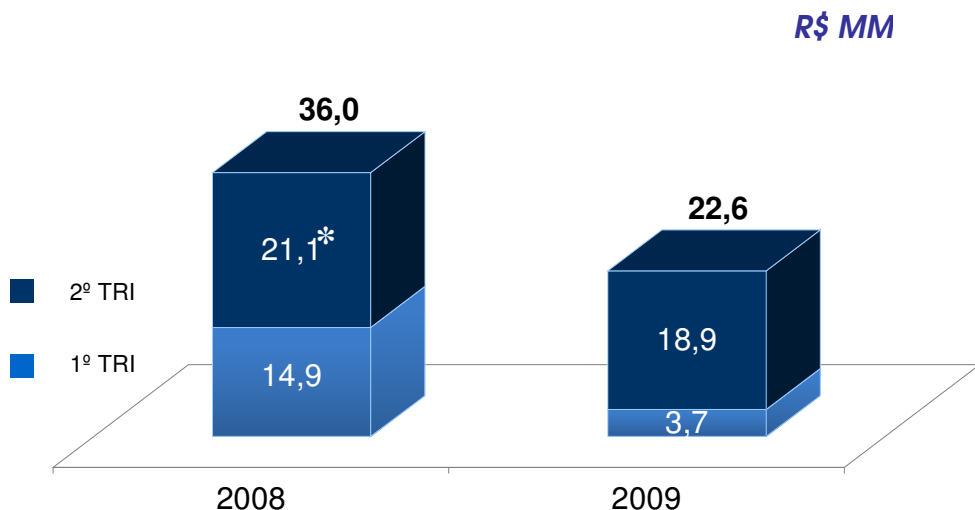
EVOLUÇÃO DO LUCRO BRUTO

R\$ milhões

	1T09	2T09	1S09	1T08	2T08	3T08	4T08	2008
RECEITA LÍQUIDA	129,4	161,9	291,3	160,5	177,0	201,7	159,4	698,6
CUSTO DOS PRODUTOS VENDIDOS	(115,2)	(134,8)	(250,0)	(132,9)	(140,9)	(159,9)	(132,2)	(565,9)
LUCRO BRUTO	14,2	27,1	41,3	27,6	36,1	41,8	27,2	132,7
MARGEM BRUTA	11%	17%	14%	17%	20%	21%	17%	19%

O Lucro Bruto neste 2º trimestre apresentou crescimento de 90%, quando comparado com o 1º trimestre. A Empresa está conseguindo recuperar a margem bruta graças a retomada gradual da produção e consequente diluição dos custos fixos.

EVOLUÇÃO DO EBITDA OPERACIONAL



\* Excluídos R\$16,1 milhões de resultado da venda do negócio de fita de embalagem – não recorrente.

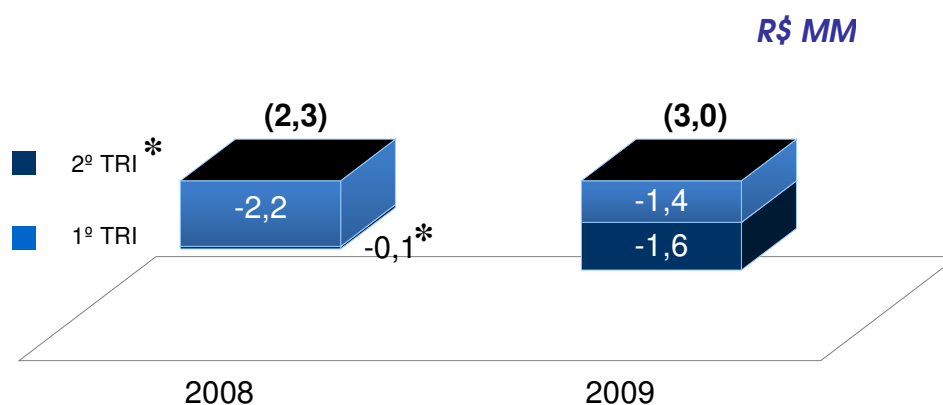
00839-7 MANGELS INDUSTRIAL S.A.

61.065.298/0001-02

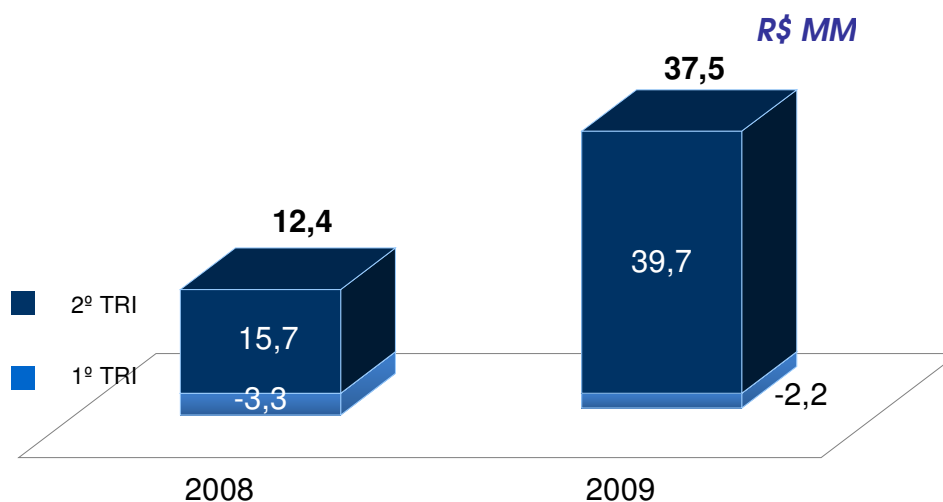
**12.01 - COMENTÁRIO DO DESEMPENHO CONSOLIDADO NO TRIMESTRE**

Neste trimestre o EBITDA da Empresa foi de R\$ 18,9 milhões, 410,8 % superior aos R\$ 3,7 milhões do 1º trimestre, registrando a margem EBITDA de 11,7% versus 12,3% de igual período de 2008.

**DESPESAS FINANCEIRAS (ANTES DOS IMPACTOS CAMBIAIS)**



**DESPESAS FINANCEIRAS LÍQUIDAS (APÓS OS IMPACTOS CAMBIAIS)**



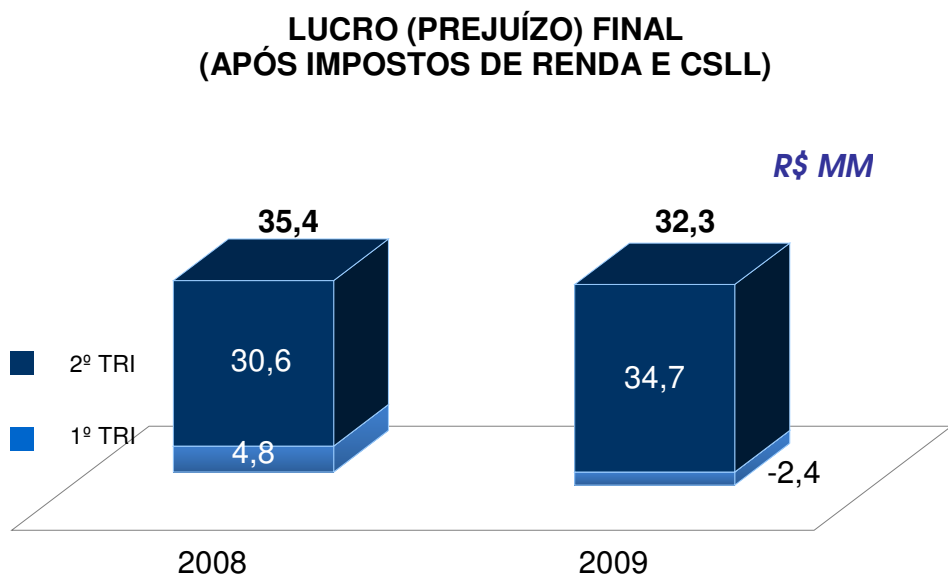
00839-7 MANGELS INDUSTRIAL S.A.

61.065.298/0001-02

## 12.01 - COMENTÁRIO DO DESEMPENHO CONSOLIDADO NO TRIMESTRE

Neste trimestre as despesas financeiras totais foram, positivamente, impactadas em R\$ 41,3 milhões pela desvalorização de 15,8% do dólar norte americano frente ao Real.

A Empresa tinha, em 30 de junho de 2009, 95% de sua Dívida Líquida indexada pela moeda norte americana.



O lucro líquido deste trimestre foi de R\$34,7 milhões versus prejuízo de R\$ 2,4 milhões registrado no 1º trimestre influenciado pelo reconhecimento de R\$ 41,3 milhões de variação cambial ativa (R\$ 27,3 milhões líquidos de Imposto de Renda e de Contribuição Social).

00839-7 MANGELS INDUSTRIAL S.A.

61.065.298/0001-02

## 12.01 - COMENTÁRIO DO DESEMPENHO CONSOLIDADO NO TRIMESTRE

### ENDIVIDAMENTO LÍQUIDO E POSIÇÃO DE CAIXA

<b>ENDIVIDAMENTO E POSIÇÃO DE CAIXA</b>	<b>30/6/2009</b>	<b>31/3/2009</b>	<b>31/12/2008</b>
Em R\$ milhões			
Caixa e Aplicações	165,4	215,3	243,2
Empréstimos e Financiamentos			
Curto Prazo	(90,3)	(127,6)	(115,1)
Longo Prazo	(287,9)	(346,2)	(378,8)
	<u>(378,2)</u>	<u>(473,8)</u>	<u>(493,9)</u>
Endividamento Líquido	<u>(212,8)</u>	<u>(258,5)</u>	<u>(250,7)</u>

O endividamento líquido da Empresa em 30 de junho de 2009 apresentou uma redução de 17,7% em relação ao 1º trimestre de 2009, atingindo o valor de R\$ 212,8 milhões.

### INVESTIMENTOS

A Empresa esta priorizando investimentos voltados para aumento da eficiência produtiva. Neste trimestre foram investidos R\$ 17,3 milhões e no acumulado de seis meses o valor totalizou R\$ 31,5 milhões.

### PERSPECTIVAS

O cenário econômico mundial permanece incerto, o Produto Interno Bruto (PIB) brasileiro deve fechar 2009 com uma retração de 0,5%, segundo previsões de mercado.

Entretanto a melhora das condições de crédito, reduções de alguns preços básicos da economia, o incentivo do governo ao consumo renovando o desconto do IPI para aquisição de veículos por mais três meses devem estimular a produção industrial e aumentar a demanda interna no segundo semestre.

---

00839-7 MANGELS INDUSTRIAL S.A.

61.065.298/0001-02

---

#### **12.01 - COMENTÁRIO DO DESEMPENHO CONSOLIDADO NO TRIMESTRE**

---

Já as exportações devem seguir a trajetória declinante, a projeção de queda nas exportações de veículos é de 44,8%, restringindo desta forma a expansão da indústria automobilística nacional.

A Empresa continuará focando na otimização de seus resultados, perseguindo redução de despesas e custos, se adequando ao mercado e priorizando investimentos que visam ganho de produtividade e qualidade.

A Administração da Empresa agradece aos acionistas, clientes, fornecedores e instituições financeiras, pela cooperação e confiança depositados, e em especial aos seus colaboradores, pela dedicação e esforços demonstrados.

São Paulo, 12 de agosto de 2009.

01.01 - IDENTIFICAÇÃO

1 - CÓDIGO CVM 00839-7	2 - DENOMINAÇÃO SOCIAL MANGELS INDUSTRIAL S.A.	3 - CNPJ 61.065.298/0001-02
---------------------------	---	--------------------------------

09.01 - PARTICIPAÇÕES EM SOCIEDADES CONTROLADAS E/OU COLIGADAS

1- ITEM	2 - RAZÃO SOCIAL DA CONTROLADA/COLIGADA	3 - CNPJ	4 - CLASSIFICAÇÃO	5 - % PARTICIPAÇÃO NO CAPITAL DA INVESTIDA	6 - % PATRIMÔNIO LÍQUIDO DA INVESTIDORA
7 - TIPO DE EMPRESA	8 - NÚMERO DE AÇÕES DETIDAS NO TRIMESTRE ATUAL (Unidades)		9 - NÚMERO DE AÇÕES DETIDAS NO TRIMESTRE ANTERIOR (Unidades)		
01	MANGELS INDÚSTRIA E COMÉRCIO LTDA	17.958.315/0001-49	INVESTIDA DA CONTROLADA/COLIGADA	93,25	46,29
	EMPRESA COMERCIAL, INDUSTRIAL E OUTRAS		4.620.947		4.620.947
02	MAXITRADE S.A.	43.182.906/0001-87	FECHADA CONTROLADA	100,00	3,16
	EMPRESA COMERCIAL, INDUSTRIAL E OUTRAS		15.990.819		15.990.819
03	LAMINAÇÃO BAUKUS LTDA	57.495.475/0001-13	INVESTIDA DA CONTROLADA/COLIGADA	100,00	0,01
	EMPRESA COMERCIAL, INDUSTRIAL E OUTRAS		2.073.021		2.073.021
04	MANGELS GALVANIZAÇÃO LTDA.	07.686.163/0001-19	INVESTIDA DA CONTROLADA/COLIGADA	97,92	3,29
	EMPRESA COMERCIAL, INDUSTRIAL E OUTRAS		5.264.509		5.264.509

00839-7 MANGELS INDUSTRIAL S.A.

61.065.298/0001-02

**20.01 - OUTRAS INFORMAÇÕES QUE A COMPANHIA ENTENDA RELEVANTES**

**MANGELS INDUSTRIAL S.A.**

1-) Atendendo ao Regulamento de Práticas Diferenciadas de Governança Corporativa (Nível 1) apresentamos, a seguir, planilhas demonstrando posição acionária em 30 de junho de 2009 de todo aquele que detém mais de 5% das ações de cada espécie e classe, de forma direta ou indireta, até o nível de pessoa física.

Mangels Industrial S.A.

CNPJ - nº 61.065.298/0001-02

DISTRIBUIÇÃO DO CAPITAL SOCIAL

Acionista	Ações					
	Ordinárias		Preferenciais		Total	
	Quantidade	Perc.	Quantidade	Perc.	Quantidade	Perc.
MANGELS S.A.	6.197.018	99,92%	167	0,00%	6.197.185	35,36%
CLUBE DE INVESTIMENTO M7	-	0,0%	3.254.800	28,74%	3.254.800	18,57%
BNDES PARTICIP S.A BNDESPAR	-	0,0%	2.721.666	24,03%	2.721.666	15,53%
JOSE ANTONIO BORTOLUZZO NETO	-	0,0%	1.200.000	10,60%	1.200.000	6,85%
ITAU SELEÇÃO AÇÕES FIA	-	0,0%	521.900	4,61%	521.900	2,98%
SMALL CAP VALUATION IB	-	0,0%	216.900	1,92%	216.900	1,24%
Outros	4.712	0,08%	3.408.675	30,10%	3.413.387	19,48%
<b>Total</b>	<b>6.201.730</b>	<b>100,00%</b>	<b>11.324.108</b>	<b>100,00%</b>	<b>17.525.838</b>	<b>100,00%</b>

Mangels S. A.

CNPJ - nº 50.604.750/0001-40

DISTRIBUIÇÃO DO CAPITAL SOCIAL

Acionista	Ações					
	Ordinárias		Preferenciais		Total	
	Quantidade	Perc.	Quantidade	Perc.	Quantidade	Perc.
Tecnopar Administradora S.A	5.133.792	100,000%	7.093.000	99,986%	12.226.792	99,992%
Robert Max Mangels	-	-	1.000	0,014%	1.000	0,008%
<b>Total</b>	<b>5.133.792</b>	<b>100%</b>	<b>7.094.000</b>	<b>100%</b>	<b>12.227.792</b>	<b>100%</b>

Tecnopar Administradora S.A.

CNPJ - nº 53.854.394/0001-01

DISTRIBUIÇÃO DO CAPITAL SOCIAL

Acionista	Ações					
	Ordinárias		Preferenciais		Total	
	Quantidade	Perc.	Quantidade	Perc.	Quantidade	Perc.
Anita Mangels	117.002.592	20,682%	-	0,000%	117.002.592	20,682%
Espólio de José Adriano de Moura Chinellato	50.915.412	9,000%	-	0,000%	50.915.412	9,000%
Shorewood S.A.	397.808.796	70,318%	-	0,000%	397.808.796	70,318%
<b>Total</b>	<b>565.726.800</b>	<b>100%</b>	<b>-</b>	<b>0%</b>	<b>565.726.800</b>	<b>100%</b>

Shorewood S.A.

CNPJ - nº 05.629.235/0001-60

DISTRIBUIÇÃO DO CAPITAL SOCIAL

Acionista	Ações					
	Ordinárias		Preferenciais		Total	
	Quantidade	Perc.	Quantidade	Perc.	Quantidade	Perc.
Robert Max Mangels	2.727.955	33,333%	-	0,000%	2.727.955	33,333%
Mark Ross Mangels	2.727.955	33,333%	-	0,000%	2.727.955	33,333%
Susan Jane Mangels Cox	2.727.955	33,333%	-	0,000%	2.727.955	33,333%
<b>Total</b>	<b>8.183.865</b>	<b>100%</b>	<b>-</b>	<b>0%</b>	<b>8.183.865</b>	<b>100%</b>

00839-7 MANGELS INDUSTRIAL S.A.

61.065.298/0001-02

**20.01 - OUTRAS INFORMAÇÕES QUE A COMPANHIA ENTENDA RELEVANTES**

BNDES PARTICIPAÇÃO S.A. - BNDESPAR

DISTRIBUIÇÃO DO CAPITAL SOCIAL

CNPJ - nº 00.383.281/0001-09

Acionista	Ações					
	Ordinárias		Preferenciais		Total	
	Quantidade	Perc.	Quantidade	Perc.	Quantidade	Perc.
BANCO NACIONAL DO DESENVOLVIMENTO ECONÔMICO E	1	100,000%	-	0,000%	1	100,000%
<b>Total</b>	<b>1</b>	<b>100%</b>	<b>-</b>	<b>0%</b>	<b>1</b>	<b>100%</b>

BNDES

DISTRIBUIÇÃO DO CAPITAL SOCIAL

CNPJ - nº 33.657.248/0001-89

Acionista	Ações					
	Ordinárias		Preferenciais		Total	
	Quantidade	Perc.	Quantidade	Perc.	Quantidade	Perc.
UNIAO FEDERAL	6.273.711.452	100,000%	-	0,000%	6.273.711.452	100,000%
<b>Total</b>	<b>6.273.711.452</b>	<b>100%</b>	<b>-</b>	<b>0%</b>	<b>6.273.711.452</b>	<b>100%</b>

2-) Atendendo ao Regulamento de Práticas Diferenciadas de Governança Corporativa (Nível 1) apresentamos, a seguir, planilha demonstrando a evolução anual da quantidade e características dos valores mobiliários de emissão da Companhia que sejam de titularidade, direta ou indireta, do Acionista Controlador, Administradores e Membros do Conselho de Administração e ações em circulação no mercado.

Mangels Industrial S.A.

CNPJ - nº 61.065.298/0001-02

Distribuição do Capital Social - Posição em 30/06/2009

Acionista	Ações					
	Ordinárias		Preferenciais		Total	
	Quantidade	Perc.	Quantidade	Perc.	Quantidade	Perc.
Controladores	6.197.018	99,924%	167	0,001%	6.197.185	35,360%
Conselho de Administração	8	0,000%	47.113	0,416%	47.121	0,269%
Conselho Fiscal	0	0,000%	-	0,000%	-	0,000%
Diretores	-	0,000%	-	0,000%	-	0,000%
BNDESPar	-	0,001%	2.721.666	24,034%	2.721.666	15,529%
Ações em tesouraria	-	0,000%	176.200	1,556%	176.200	1,005%
Outros	4.704	0,076%	8.378.962	73,992%	8.383.666	47,836%
<b>Total</b>	<b>6.201.730</b>	<b>100,00%</b>	<b>11.324.108</b>	<b>100,00%</b>	<b>17.525.838</b>	<b>100,00%</b>
Ações em circulação	4.704	0,076%	8.738.962	73,992%	8.383.666	47,836%

Distribuição do Capital Social - Posição em 30/06/2008

Acionista	Ações					
	Ordinárias		Preferenciais		Total	
	Quantidade	Perc.	Quantidade	Perc.	Quantidade	Perc.
Controladores	6.197.018	99,924%	169	0,001%	6.197.185	35,360%
Conselho de Administração	8	0,000%	13	0,000%	21	0,000%
Conselho Fiscal	-	0,000%	-	0,000%	-	0,000%
Diretores	-	0,000%	-	0,000%	-	0,000%
BNDESPar	-	0,001%	2.721.666	24,034%	2.721.666	15,529%
Ações em tesouraria	-	0,000%	-	0,000%	-	0,000%
Outros	4.704	0,076%	8.602.260	75,964%	8.606.964	49,110%
<b>Total</b>	<b>6.201.730</b>	<b>100,00%</b>	<b>11.324.108</b>	<b>100,00%</b>	<b>17.525.838</b>	<b>100,00%</b>
Ações em circulação	4.704	0,076%	8.602.260	75,964%	8.606.964	49,110%

---

00839-7 MANGELS INDUSTRIAL S.A.

61.065.298/0001-02

---

**21.01 - RELATÓRIO DA REVISÃO ESPECIAL - SEM RESSALVA**

---

Aos Administradores e Acionistas  
Mangels Industrial S.A.

- 1 Revisamos as informações contábeis contidas nas Informações Trimestrais - ITR (individuais e consolidadas) da Mangels Industrial S.A. e suas controladas, referentes ao trimestre findo em 30 de junho de 2009, compreendendo o balanço patrimonial e as demonstrações do resultado, das mutações do patrimônio líquido, dos fluxos de caixa e dos valores adicionados, o relatório de desempenho e as notas explicativas, elaborados sob a responsabilidade de sua administração.
- 2 Nossa revisão foi efetuada de acordo com as normas específicas estabelecidas pelo IBRACON - Instituto dos Auditores Independentes do Brasil, em conjunto com o Conselho Federal de Contabilidade - CFC, e consistiram, principalmente, em: (a) indagação e discussão com os administradores responsáveis pelas áreas contábil, financeira e operacional da Companhia e de suas controladas, quanto aos principais critérios adotados na elaboração das informações trimestrais e (b) revisão das informações relevantes e dos eventos subseqüentes que tenham, ou possam vir a ter, efeitos relevantes sobre a posição financeira e as operações da Companhia e de suas controladas.
- 3 Com base em nossa revisão, não temos conhecimento de qualquer modificação relevante que deva ser feita nas informações trimestrais acima referidas, para que estas estejam de acordo com as normas expedidas pela Comissão de Valores Mobiliários - CVM aplicáveis à preparação das informações trimestrais, incluindo a Instrução CVM nº 469/08.

---

00839-7 MANGELS INDUSTRIAL S.A.

61.065.298/0001-02

---

**21.01 - RELATÓRIO DA REVISÃO ESPECIAL - SEM RESSALVA**

---

- 4 Conforme mencionado na nota explicativa nº 2, as práticas contábeis adotadas no Brasil foram alteradas durante 2008 e os efeitos de sua adoção inicial somente foram contabilizados pela Companhia e por suas controladas durante o quarto trimestre de 2008 e divulgados nas demonstrações financeiras de 31 de dezembro de 2008. As demonstrações do resultado, dos fluxos de caixa e do valor adicionado, referentes ao trimestre findo em 30 de junho de 2008, apresentadas em conjunto com as informações do trimestre corrente, não foram ajustadas para fins de comparação, conforme facultado pelo Ofício-Circular/CVM/SNC/SEP nº 02/2009.

São Paulo, 12 de agosto de 2009.

PricewaterhouseCoopers  
Auditores Independentes  
CRC 2SP000160/O-5

Paulo Cesar Estevão Netto  
Contador CRC 1RJ026365/O-8 "T"

---

00839-7 MANGELS INDUSTRIAL S.A.

61.065.298/0001-02

---

**23.01 - DESCRIÇÃO DAS INFORMAÇÕES ALTERADAS**

---

Alteração do gráfico Despesas Financeiras (antes dos impactos cambiais).

01.01 - IDENTIFICAÇÃO

1 - CÓDIGO CVM 00839-7	2 - DENOMINAÇÃO SOCIAL MANGELS INDUSTRIAL S.A.	3 - CNPJ 61.065.298/0001-02
---------------------------	---	--------------------------------

ÍNDICE

GRUPO	QUADRO	DESCRIÇÃO	PÁGINA
01	01	IDENTIFICAÇÃO	1
01	02	SEDE	1
01	03	DIRETOR DE RELAÇÕES COM INVESTIDORES (Endereço para Correspondência com a Companhia)	1
01	04	REFERÊNCIA DO ITR	1
01	05	COMPOSIÇÃO DO CAPITAL SOCIAL	2
01	06	CARACTERÍSTICAS DA EMPRESA	2
01	07	SOCIEDADES NÃO INCLUÍDAS NAS DEMONSTRAÇÕES FINANCEIRAS CONSOLIDADAS	2
01	08	PROVENTOS EM DINHEIRO	2
01	09	CAPITAL SOCIAL SUBSCRITO E ALTERAÇÕES NO EXERCÍCIO SOCIAL EM CURSO	3
01	10	DIRETOR DE RELAÇÕES COM INVESTIDORES	3
02	01	BALANÇO PATRIMONIAL ATIVO	4
02	02	BALANÇO PATRIMONIAL PASSIVO	5
03	01	DEMONSTRAÇÃO DO RESULTADO	7
04	01	04 - DEMONSTRAÇÃO DO FLUXO DE CAIXA	9
05	01	05 - DEMONSTRAÇÃO DAS MUTAÇÕES DO PATRIMÔNIO LÍQUIDO DE 01/04/2009 a 30/06/2009	11
05	02	05 - DEMONSTRAÇÃO DAS MUTAÇÕES DO PATRIMÔNIO LÍQUIDO DE 01/01/2009 a 30/06/2009	12
08	01	BALANÇO PATRIMONIAL ATIVO CONSOLIDADO	13
08	02	BALANÇO PATRIMONIAL PASSIVO CONSOLIDADO	14
09	01	DEMONSTRAÇÃO DO RESULTADO CONSOLIDADO	16
10	01	10.01 - DEMONSTRAÇÃO DO FLUXO DE CAIXA CONSOLIDADO	18
11	01	11 - DEMONSTRAÇÃO DAS MUTAÇÕES DO PATRIMÔNIO LÍQUIDO CONSOLIDADO DE 01/04/2009 a 30/06/2009	20
11	02	11 - DEMONSTRAÇÃO DAS MUTAÇÕES DO PATRIMÔNIO LÍQUIDO CONSOLIDADO DE 01/01/2009 a 30/06/2009	21
06	01	NOTAS EXPLICATIVAS	22
07	01	COMENTÁRIO DO DESEMPENHO DA COMPANHIA NO TRIMESTRE	50
12	01	COMENTÁRIO DO DESEMPENHO CONSOLIDADO NO TRIMESTRE	51
13	01	PARTICIPAÇÃO EM SOCIEDADES CONTROLADAS E/OU COLIGADAS	58
20	01	OUTRAS INFORMAÇÕES QUE A COMPANHIA ENTENDA RELEVANTES	59
21	01	RELATÓRIO DA REVISÃO ESPECIAL	61
		MANGELS INDÚSTRIA E COMÉRCIO LTDA	
		MAXITRADE S.A.	
		LAMINAÇÃO BAUKUS LTDA	
		MANGELS GALVANIZAÇÃO LTDA.	
23	01	DESCRIÇÃO DAS INFORMAÇÕES ALTERADAS	63