

**O REGISTRO NA CVM NÃO IMPLICA QUALQUER APRECIÇÃO SOBRE A COMPANHIA, SENDO OS SEUS ADMINISTRADORES RESPONSÁVEIS PELA VERACIDADE DAS INFORMAÇÕES PRESTADAS.**

**01.01 - IDENTIFICAÇÃO**

1 - CÓDIGO CVM <b>00839-7</b>	2 - DENOMINAÇÃO SOCIAL <b>MANGELS INDUSTRIAL SA</b>	3 - CNPJ <b>61.065.298/0001-02</b>
4 - NIRE		

**01.02 - SEDE**

1 - ENDEREÇO COMPLETO RUA VERBO DIVINO, 1488 6º ANDAR		2 - BAIRRO OU DISTRITO CH. STO ANTONIO	
3 - CEP 04719-904	4 - MUNICÍPIO SÃO PAULO		5 - UF SP
6 - DDD 011	7 - TELEFONE 5188-8802	8 - TELEFONE 5188-8820	9 - TELEFONE 5188-8807
10 - TELEX	11 - DDD 011	12 - FAX 5181-0155	13 - FAX -
14 - FAX -	15 - E-MAIL holding@mangels.com.br		

**01.03 - DIRETOR DE RELAÇÕES COM INVESTIDORES (Endereço para Correspondência com a Companhia)**

1 - NOME ADELMO FELIZATI			
2 - ENDEREÇO COMPLETO RUA VERBO DIVINO, 1488 - 6º ANDAR		3 - BAIRRO OU DISTRITO CH. STO ANTÔNIO	
4 - CEP 04719-904	5 - MUNICÍPIO SÃO PAULO		6 - UF SP
7 - DDD 011	8 - TELEFONE 5188-8807	9 - TELEFONE -	10 - TELEFONE -
11 - TELEX	12 - DDD 011	13 - FAX 5181-0155	14 - FAX -
15 - FAX -	16 - E-MAIL a.felizati@mangels.com.br		

**01.04 - REFERÊNCIA / AUDITOR**

EXERCÍCIO	1 - DATA DE INÍCIO DO EXERCÍCIO SOCIAL	2 - DATA DE TÉRMINO DO EXERCÍCIO SOCIAL
1 - Último	01/01/2007	31/12/2007
2 - Penúltimo	01/01/2006	31/12/2006
3 - Antepenúltimo	01/01/2005	31/12/2005
4 - NOME/RAZÃO SOCIAL DO AUDITOR PRICEWATERHOUSECOOPERS AUDITORES INDEPENDENTES		5 - CÓDIGO CVM 00287-9
6 - NOME DO RESPONSÁVEL TÉCNICO PAULO CESAR ESTEVÃO NETTO		7 - CPF DO RESP. TÉCNICO 018.950.957-00

**01.01 - IDENTIFICAÇÃO**

1 - CÓDIGO CVM 00839-7	2 - DENOMINAÇÃO SOCIAL MANGELS INDUSTRIAL SA	3 - CNPJ 61.065.298/0001-02
---------------------------	---	--------------------------------

**01.05 - COMPOSIÇÃO DO CAPITAL SOCIAL**

Número de Ações (Unidades)	1 31/12/2007	2 31/12/2006	3 31/12/2005
<b>Do Capital Integralizado</b>			
1 - Ordinárias	3.100.865	3.100.865	3.100.865
2 - Preferenciais	6.138.154	6.138.154	6.138.154
3 - Total	9.239.019	9.239.019	9.239.019
<b>Em Tesouraria</b>			
4 - Ordinárias	0	0	0
5 - Preferenciais	444.500	0	0
6 - Total	444.500	0	0

**01.06 - CARACTERÍSTICAS DA EMPRESA**

1 - TIPO DE EMPRESA Empresa Comercial, Industrial e Outras
2 - TIPO DE SITUAÇÃO Operacional
3 - NATUREZA DO CONTROLE ACIONÁRIO Privada Nacional
4 - CÓDIGO ATIVIDADE 1060 - Metalurgia e Siderurgia
5 - ATIVIDADE PRINCIPAL METALURGIA E SIDERURGIA
6 - TIPO DE CONSOLIDADO Total

**01.07 - SOCIEDADES NÃO INCLUÍDAS NAS DEMONSTRAÇÕES FINANCEIRAS CONSOLIDADAS**

1 - ÍTEM	2 - CNPJ	3 - DENOMINAÇÃO SOCIAL
----------	----------	------------------------

**01.08 - PROVENTOS EM DINHEIRO**

1 - ÍTEM	2 - EVENTO	3 - APROVAÇÃO	4 - PROVENTO	5 - INÍCIO PGTO.	6 - ESPÉCIE E CLASSE DE AÇÃO	7 - VALOR DO PROVENTO P/ AÇÃO
----------	------------	---------------	--------------	------------------	------------------------------	-------------------------------

**01.09 - DIRETOR DE RELAÇÕES COM INVESTIDORES**

1 - DATA 25/03/2008	2 - ASSINATURA
------------------------	----------------

01.01 - IDENTIFICAÇÃO

1 - CÓDIGO CVM 00839-7	2 - DENOMINAÇÃO SOCIAL MANGELS INDUSTRIAL SA	3 - CNPJ 61.065.298/0001-02
---------------------------	---	--------------------------------

02.01 - BALANÇO PATRIMONIAL ATIVO (Reais Mil)

1 - CÓDIGO	2 - DESCRIÇÃO	3 - 31/12/2007	4 - 31/12/2006	5 - 31/12/2005
1	Ativo Total	217.504	188.661	197.848
1.01	Ativo Circulante	1.278	584	1.052
1.01.01	Disponibilidades	0	1	2
1.01.01.01	Caixa e Bancos	0	1	2
1.01.02	Créditos	0	0	0
1.01.02.01	Clientes	0	0	0
1.01.02.02	Créditos Diversos	0	0	0
1.01.03	Estoques	0	0	0
1.01.04	Outros	1.278	583	1.050
1.01.04.01	Impostos a Recuperar	910	383	850
1.01.04.02	Outras Contas a Receber	368	200	200
1.02	Ativo Não Circulante	216.226	188.077	196.796
1.02.01	Ativo Realizável a Longo Prazo	132	854	52
1.02.01.01	Créditos Diversos	0	0	0
1.02.01.02	Créditos com Pessoas Ligadas	72	802	0
1.02.01.02.01	Com Coligadas e Equiparadas	0	0	0
1.02.01.02.02	Com Controladas	0	0	0
1.02.01.02.03	Com Outras Pessoas Ligadas	0	0	0
1.02.01.03	Outros	60	52	52
1.02.01.03.01	Depósitos Judiciais	60	52	52
1.02.02	Ativo Permanente	216.094	187.223	196.744
1.02.02.01	Investimentos	216.079	187.185	196.693
1.02.02.01.01	Participações Coligadas/Equiparadas	216.079	187.185	196.693
1.02.02.01.02	Participações Coligadas/Equiparadas-Ágio	0	0	0
1.02.02.01.03	Participações em Controladas	0	0	0
1.02.02.01.04	Participações em Controladas - Ágio	0	0	0
1.02.02.01.05	Outros Investimentos	0	0	0
1.02.02.02	Imobilizado	0	0	0
1.02.02.03	Intangível	15	38	51
1.02.02.04	Diferido	0	0	0

01.01 - IDENTIFICAÇÃO

1 - CÓDIGO CVM	2 - DENOMINAÇÃO SOCIAL	3 - CNPJ
00839-7	MANGELS INDUSTRIAL SA	61.065.298/0001-02

02.02 - BALANÇO PATRIMONIAL PASSIVO (Reais Mil)

1 - CÓDIGO	2 - DESCRIÇÃO	3 - 31/12/2007	4 - 31/12/2006	5 - 31/12/2005
2	Passivo Total	217.504	188.661	197.848
2.01	Passivo Circulante	10.856	2.264	17.831
2.01.01	Empréstimos e Financiamentos	0	0	0
2.01.02	Debêntures	0	0	0
2.01.03	Fornecedores	5	0	0
2.01.04	Impostos, Taxas e Contribuições	1.680	862	1.099
2.01.05	Dividendos a Pagar	8.971	1.402	2.965
2.01.06	Provisões	0	0	0
2.01.07	Dívidas com Pessoas Ligadas	150	0	13.767
2.01.08	Outros	50	0	0
2.02	Passivo Não Circulante	0	0	0
2.02.01	Passivo Exigível a Longo Prazo	0	0	0
2.02.01.01	Empréstimos e Financiamentos	0	0	0
2.02.01.02	Debêntures	0	0	0
2.02.01.03	Provisões	0	0	0
2.02.01.04	Dívidas com Pessoas Ligadas	0	0	0
2.02.01.05	Adiantamento para Futuro Aumento Capital	0	0	0
2.02.01.06	Outros	0	0	0
2.02.02	Resultados de Exercícios Futuros	0	0	0
2.04	Patrimônio Líquido	206.648	186.397	180.017
2.04.01	Capital Social Realizado	79.360	79.360	79.360
2.04.02	Reservas de Capital	0	0	0
2.04.03	Reservas de Reavaliação	46.173	43.831	55.449
2.04.03.01	Ativos Próprios	0	0	0
2.04.03.02	Controladas/Coligadas e Equiparadas	46.173	43.831	55.449
2.04.04	Reservas de Lucro	81.115	63.206	45.208
2.04.04.01	Legal	4.449	2.567	2.296
2.04.04.02	Estatutária	63.488	60.639	42.912
2.04.04.02.01	Especial	63.488	60.639	42.912
2.04.04.03	Para Contingências	0	0	0
2.04.04.04	De Lucros a Realizar	0	0	0
2.04.04.05	Retenção de Lucros	25.823	0	0
2.04.04.05.01	Reserva para futuro aumento de capital	25.823	0	0
2.04.04.06	Especial p/ Dividendos Não Distribuídos	0	0	0
2.04.04.07	Outras Reservas de Lucro	(12.645)	0	0
2.04.04.07.01	Ações em Tesouraria	(12.645)	0	0
2.04.05	Lucros/Prejuízos Acumulados	0	0	0
2.04.06	Adiantamento para Futuro Aumento Capital	0	0	0

01.01 - IDENTIFICAÇÃO

1 - CÓDIGO CVM	2 - DENOMINAÇÃO SOCIAL	3 - CNPJ
00839-7	MANGELS INDUSTRIAL SA	61.065.298/0001-02

03.01 - DEMONSTRAÇÃO DO RESULTADO (Reais Mil)

1 - CÓDIGO	2 - DESCRIÇÃO	3 - 01/01/2007 a 31/12/2007	4 - 01/01/2006 a 31/12/2006	5 - 01/01/2005 a 31/12/2005
3.01	Receita Bruta de Vendas e/ou Serviços	0	0	0
3.02	Deduções da Receita Bruta	0	0	0
3.03	Receita Líquida de Vendas e/ou Serviços	0	0	0
3.04	Custo de Bens e/ou Serviços Vendidos	0	0	0
3.05	Resultado Bruto	0	0	0
3.06	Despesas/Receitas Operacionais	38.144	5.538	12.647
3.06.01	Com Vendas	(3)	0	0
3.06.02	Gerais e Administrativas	(769)	(1.019)	(617)
3.06.03	Financeiras	3.298	(1.657)	998
3.06.03.01	Receitas Financeiras	3.298	0	998
3.06.03.01.01	Receitas Financeiras	3.298	0	998
3.06.03.01.02	Varição Cambial Ativa	0	0	0
3.06.03.02	Despesas Financeiras	0	(1.657)	0
3.06.03.02.01	Despesas Financeiras	0	(1.657)	0
3.06.03.02.02	Varição Cambial Passiva	0	0	0
3.06.04	Outras Receitas Operacionais	0	0	0
3.06.05	Outras Despesas Operacionais	(357)	(187)	0
3.06.06	Resultado da Equivalência Patrimonial	35.975	8.401	12.266
3.07	Resultado Operacional	38.144	5.538	12.647
3.08	Resultado Não Operacional	2	(94)	(581)
3.08.01	Receitas	2	0	0
3.08.02	Despesas	0	(94)	(581)
3.09	Resultado Antes Tributação/Participações	38.146	5.444	12.066
3.10	Provisão para IR e Contribuição Social	(503)	0	0
3.11	IR Diferido	0	0	0
3.12	Participações/Contribuições Estatutárias	0	0	0
3.12.01	Participações	0	0	0
3.12.02	Contribuições	0	0	0
3.13	Reversão dos Juros sobre Capital Próprio	0	0	0
3.15	Lucro/Prejuízo do Período	37.643	5.444	12.066
	NÚMERO AÇÕES, EX-TESSOURARIA (Unidades)	8.794.519	9.239.019	9.239.019
	LUCRO POR AÇÃO (Reais)	4,28028	0,58924	1,30598
	PREJUÍZO POR AÇÃO (Reais)			

01.01 - IDENTIFICAÇÃO

1 - CÓDIGO CVM 00839-7	2 - DENOMINAÇÃO SOCIAL MANGELS INDUSTRIAL SA	3 - CNPJ 61.065.298/0001-02
---------------------------	---	--------------------------------

04.01 - DEMONSTRAÇÃO DAS ORIGENS E APLICAÇÕES DE RECURSOS (Reais Mil)

1 - CÓDIGO	2 - DESCRIÇÃO	3 - 01/01/2007 a 31/12/2007	4 - 01/01/2006 a 31/12/2006	5 - 01/01/2005 a 31/12/2005
4.01	Origens	13.688	16.477	(253)
4.01.01	Das Operações	1.694	(1.130)	(201)
4.01.01.01	Lucro/Prejuízo do Período	37.643	5.444	12.066
4.01.01.02	Vis. que não repr. mov. Cap. Circulante	(35.949)	(6.574)	(12.267)
4.01.01.02.01	Depreciações e Amortizações	26	13	0
4.01.01.02.02	Equivalência Patrimonial	(35.975)	(8.401)	(12.267)
4.01.01.02.03	Valor Residual do Permanente Baixado	0	1.814	0
4.01.01.02.04	Imposto de Renda Diferido	0	0	0
4.01.02	Dos Acionistas	11.276	18.409	0
4.01.02.01	Dividendos Recebidos das Controladas	11.276	18.409	0
4.01.03	De Terceiros	718	(802)	(52)
4.02	Aplicações	21.586	1.379	2.955
4.02.01	Dividendos Propostos	8.941	1.379	2.955
4.02.02	Ações em Tesouraria	12.645	0	0
4.03	Acréscimo/Decréscimo no Cap. Circulante	(7.898)	15.098	(3.208)
4.04	Variação do Ativo Circulante	694	(468)	620
4.04.01	Ativo Circulante no Início do Período	584	1.052	432
4.04.02	Ativo Circulante no Final do Período	1.278	584	1.052
4.05	Variação do Passivo Circulante	8.592	(15.567)	3.828
4.05.01	Passivo Circulante no Início do Período	2.264	17.831	14.003
4.05.02	Passivo Circulante no Final do Período	10.856	2.264	17.831

01.01 - IDENTIFICAÇÃO

1 - CÓDIGO CVM 00839-7	2 - DENOMINAÇÃO SOCIAL MANGELS INDUSTRIAL SA	3 - CNPJ 61.065.298/0001-02
---------------------------	---	--------------------------------

05.01 - DEMONSTRAÇÃO DAS MUTAÇÕES DO PATRIMÔNIO LÍQUIDO DE 01/01/2007 A 31/12/2007 (Reais Mil)

1 - CÓDIGO	2 - DESCRIÇÃO	3 - CAPITAL SOCIAL	4 - RESERVAS DE CAPITAL	5 - RESERVAS DE REAVALIAÇÃO	6 - RESERVAS DE LUCRO	7 - LUCROS/PREJUÍZOS ACUMULADOS	8 - TOTAL PATRIMÔNIO LÍQUIDO
5.01	Saldo Inicial	79.360	0	43.831	63.206	0	186.397
5.02	Ajustes de Exercícios Anteriores	0	0	0	0	0	0
5.03	Aumento/Redução do Capital Social	0	0	0	0	0	0
5.04	Realização de Reservas	0	0	2.342	0	1.852	4.194
5.04.01	Reservas de Reavaliação	0	0	(1.852)	0	1.852	0
5.04.02	Imposto de Renda Diferido Reavaliação	0	0	0	0	0	0
5.04.03	Reserva de Reavaliação Reflexa	0	0	4.194	0	0	4.194
5.05	Ações em Tesouraria	0	(12.645)	0	0	0	(12.645)
5.06	Lucro/Prejuízo do Período	0	0	0	0	37.643	37.643
5.07	Destinações	0	0	0	30.554	(39.495)	(8.941)
5.07.01	Reserva Legal	0	0	0	1.882	(1.882)	0
5.07.02	Reserva Especial	0	0	0	2.849	(2.849)	0
5.07.03	Dividendos Propostos	0	0	0	0	(8.941)	(8.941)
5.07.04	Reserva para futuro aumento de capital	0	0	0	25.823	(25.823)	0
5.08	Outros	0	0	0	0	0	0
5.09	Saldo Final	79.360	(12.645)	46.173	93.760	0	206.648

01.01 - IDENTIFICAÇÃO

1 - CÓDIGO CVM 00839-7	2 - DENOMINAÇÃO SOCIAL MANGELS INDUSTRIAL SA	3 - CNPJ 61.065.298/0001-02
---------------------------	---	--------------------------------

05.02 - DEMONSTRAÇÃO DAS MUTAÇÕES DO PATRIMÔNIO LÍQUIDO DE 01/01/2006 A 31/12/2006 (Reais Mil)

1 - CÓDIGO	2 - DESCRIÇÃO	3 - CAPITAL SOCIAL	4 - RESERVAS DE CAPITAL	5 - RESERVAS DE REAValiaÇÃO	6 - RESERVAS DE LUCRO	7 - LUCROS/PREJUÍZOS ACUMULADOS	8 - TOTAL PATRIMÔNIO LÍQUIDO
5.01	Saldo Inicial	79.360	0	55.449	45.208	0	180.017
5.02	Ajustes de Exercícios Anteriores	0	0	0	0	0	0
5.03	Aumento/Redução do Capital Social	0	0	0	0	0	0
5.04	Realização de Reservas	0	0	(11.618)	0	13.933	2.315
5.04.01	Reservas de Reavaliação	0	0	(13.933)	0	13.933	0
5.04.02	Imposto de Renda Diferido Reavaliação	0	0	2.315	0	0	2.315
5.05	Ações em Tesouraria	0	0	0	0	0	0
5.06	Lucro/Prejuízo do Período	0	0	0	0	5.444	5.444
5.07	Destinações	0	0	0	17.998	(19.377)	(1.379)
5.07.01	Reserva Legal	0	0	0	271	(271)	0
5.07.02	Reserva Especial	0	0	0	17.727	(17.727)	0
5.07.03	Dividendos Propostos	0	0	0	0	(1.379)	(1.379)
5.08	Outros	0	0	0	0	0	0
5.09	Saldo Final	79.360	0	43.831	63.206	0	186.397

01.01 - IDENTIFICAÇÃO

1 - CÓDIGO CVM 00839-7	2 - DENOMINAÇÃO SOCIAL MANGELS INDUSTRIAL SA	3 - CNPJ 61.065.298/0001-02
---------------------------	---	--------------------------------

05.03 - DEMONSTRAÇÃO DAS MUTAÇÕES DO PATRIMÔNIO LÍQUIDO DE 01/01/2005 A 31/12/2005 (Reais Mil)

1 - CÓDIGO	2 - DESCRIÇÃO	3 - CAPITAL SOCIAL	4 - RESERVAS DE CAPITAL	5 - RESERVAS DE REAVALIAÇÃO	6 - RESERVAS DE LUCRO	7 - LUCROS/PREJUÍZOS ACUMULADOS	8 - TOTAL PATRIMÔNIO LÍQUIDO
5.01	Saldo Inicial	79.360	0	57.977	33.569	0	170.906
5.02	Ajustes de Exercícios Anteriores	0	0	0	0	0	0
5.03	Aumento/Redução do Capital Social	0	0	0	0	0	0
5.04	Realização de Reservas	0	0	(2.528)	0	2.528	0
5.04.01	Reservas de Reavaliação	0	0	(2.528)	0	0	0
5.05	Ações em Tesouraria	0	0	0	0	0	0
5.06	Lucro/Prejuízo do Exercício	0	0	0	0	12.066	12.066
5.07	Destinações	0	0	0	11.639	(14.594)	(2.955)
5.07.01	Reserva Legal	0	0	0	603	(603)	0
5.07.02	Reserva Especial	0	0	0	11.036	(11.036)	0
5.07.03	Dividendos Propostos	0	0	0	0	(2.955)	(2.955)
5.08	Outros	0	0	0	0	0	0
5.09	Saldo Final	79.360	0	55.449	45.208	0	180.017

01.01 - IDENTIFICAÇÃO

1 - CÓDIGO CVM	2 - DENOMINAÇÃO SOCIAL	3 - CNPJ
00839-7	MANGELS INDUSTRIAL SA	61.065.298/0001-02

06.01 - BALANÇO PATRIMONIAL ATIVO CONSOLIDADO (Reais Mil)

1 - CÓDIGO	2 - DESCRIÇÃO	3 - 31/12/2007	4 - 31/12/2006	5 - 31/12/2005
1	Ativo Total	657.014	638.478	467.345
1.01	Ativo Circulante	417.076	425.816	242.646
1.01.01	Disponibilidades	194.238	210.085	57.389
1.01.01.01	Caixa e Bancos	194.238	210.085	57.389
1.01.02	Créditos	96.961	103.183	69.023
1.01.02.01	Clientes	96.961	103.183	69.023
1.01.02.02	Créditos Diversos	0	0	0
1.01.03	Estoques	60.650	68.417	75.455
1.01.04	Outros	65.227	44.131	40.779
1.01.04.01	Títulos a Receber	0	0	206
1.01.04.02	Impostos a Recuperar	28.785	27.452	24.940
1.01.04.03	Outras Contas a Receber	33.235	12.375	11.776
1.01.04.04	Imposto de Renda Diferido	3.207	4.304	3.857
1.02	Ativo Não Circulante	239.938	212.662	224.699
1.02.01	Ativo Realizável a Longo Prazo	36.000	32.760	29.032
1.02.01.01	Créditos Diversos	13.371	18.133	12.465
1.02.01.01.01	Títulos a Receber	0	0	0
1.02.01.01.02	Depósitos Judiciais	10.835	12.088	12.465
1.02.01.01.03	Aplicação Financeira	1.074	0	0
1.02.01.01.04	Imobilizado Destinado à Venda	1.462	6.045	0
1.02.01.02	Créditos com Pessoas Ligadas	0	0	0
1.02.01.02.01	Com Coligadas e Equiparadas	0	0	0
1.02.01.02.02	Com Controladas	0	0	0
1.02.01.02.03	Com Outras Pessoas Ligadas	0	0	0
1.02.01.03	Outros	22.629	14.627	16.567
1.02.01.03.01	Imposto de Renda Diferido	8.358	9.832	11.463
1.02.01.03.02	Impostos a Recuperar	10.369	4.654	5.104
1.02.01.03.03	Empresas Relacionadas	72	141	0
1.02.01.03.04	Outras Contas a Receber	3.830	0	0
1.02.02	Ativo Permanente	203.938	179.902	195.667
1.02.02.01	Investimentos	0	0	0
1.02.02.01.01	Participações Coligadas/Equiparadas	0	0	0
1.02.02.01.02	Participações Coligadas/Equiparadas-Ágio	0	0	0
1.02.02.01.03	Participações em Controladas	0	0	0
1.02.02.01.04	Participações em Controladas - Ágio	0	0	0
1.02.02.01.05	Outros Investimentos	0	0	0
1.02.02.02	Imobilizado	201.016	176.944	192.368
1.02.02.03	Intangível	0	0	0
1.02.02.04	Diferido	2.922	2.958	3.299

01.01 - IDENTIFICAÇÃO

1 - CÓDIGO CVM	2 - DENOMINAÇÃO SOCIAL	3 - CNPJ
00839-7	MANGELS INDUSTRIAL SA	61.065.298/0001-02

06.02 - BALANÇO PATRIMONIAL PASSIVO CONSOLIDADO (Reais Mil)

1 - CÓDIGO	2 - DESCRIÇÃO	3 - 31/12/2007	4 - 31/12/2006	5 - 31/12/2005
2	Passivo Total	657.014	638.478	467.345
2.01	Passivo Circulante	215.734	179.956	99.547
2.01.01	Empréstimos e Financiamentos	124.313	91.439	44.427
2.01.02	Debêntures	0	0	0
2.01.03	Fornecedores	41.102	65.226	28.254
2.01.04	Impostos, Taxas e Contribuições	15.722	5.045	5.699
2.01.05	Dividendos a Pagar	8.971	1.402	2.965
2.01.06	Provisões	0	0	0
2.01.07	Dívidas com Pessoas Ligadas	0	0	0
2.01.08	Outros	25.626	16.844	18.202
2.01.08.01	Salários e Encargos	13.575	9.410	7.836
2.01.08.02	Honorários Advocáticos	738	406	1.804
2.01.08.03	Comissões à Pagar	712	795	599
2.01.08.04	Outras Contas à Pagar	8.501	6.233	7.963
2.01.08.05	Tributos Diferidos	2.100	0	0
2.02	Passivo Não Circulante	234.632	272.125	187.781
2.02.01	Passivo Exigível a Longo Prazo	234.632	272.125	187.781
2.02.01.01	Empréstimos e Financiamentos	179.389	219.524	127.056
2.02.01.02	Debêntures	0	0	0
2.02.01.03	Provisões	18.015	21.889	24.890
2.02.01.03.01	Provisão para Contingência Trabalhista	864	864	864
2.02.01.03.02	Provisão para Contingência Fiscal	17.151	21.025	24.026
2.02.01.04	Dívidas com Pessoas Ligadas	0	0	0
2.02.01.05	Adiantamento para Futuro Aumento Capital	0	0	0
2.02.01.06	Outros	37.228	30.712	35.835
2.02.01.06.01	Tributos Diferidos	21.014	12.200	15.594
2.02.01.06.02	Impostos a Recolher	16.214	18.512	20.241
2.02.02	Resultados de Exercícios Futuros	0	0	0
2.03	Part. de Acionistas Não Controladores	0	0	0
2.04	Patrimônio Líquido	206.648	186.397	180.017
2.04.01	Capital Social Realizado	79.360	79.360	79.360
2.04.02	Reservas de Capital	0	0	0
2.04.03	Reservas de Reavaliação	46.173	43.831	55.449
2.04.03.01	Ativos Próprios	0	0	0
2.04.03.02	Controladas/Coligadas e Equiparadas	46.173	43.831	55.449
2.04.04	Reservas de Lucro	81.115	63.206	45.208
2.04.04.01	Legal	4.449	2.567	2.296
2.04.04.02	Estatutária	63.488	60.639	42.912
2.04.04.02.01	Especial	63.488	60.639	42.912
2.04.04.03	Para Contingências	0	0	0
2.04.04.04	De Lucros a Realizar	0	0	0

**01.01 - IDENTIFICAÇÃO**

1 - CÓDIGO CVM 00839-7	2 - DENOMINAÇÃO SOCIAL MANGELS INDUSTRIAL SA	3 - CNPJ 61.065.298/0001-02
---------------------------	---	--------------------------------

**06.02 - BALANÇO PATRIMONIAL PASSIVO CONSOLIDADO (Reais Mil)**

1 - CÓDIGO	2 - DESCRIÇÃO	3 -31/12/2007	4 -31/12/2006	5 -31/12/2005
2.04.04.05	Retenção de Lucros	25.823	0	0
2.04.04.05.01	Reserva para futuro aumento de capital	25.823	0	0
2.04.04.06	Especial p/ Dividendos Não Distribuídos	0	0	0
2.04.04.07	Outras Reservas de Lucro	(12.645)	0	0
2.04.04.07.01	Ações em Tesouraria	(12.645)	0	0
2.04.05	Lucros/Prejuízos Acumulados	0	0	0
2.04.06	Adiantamento para Futuro Aumento Capital	0	0	0

01.01 - IDENTIFICAÇÃO

1 - CÓDIGO CVM	2 - DENOMINAÇÃO SOCIAL	3 - CNPJ
00839-7	MANGELS INDUSTRIAL SA	61.065.298/0001-02

07.01 - DEMONSTRAÇÃO DO RESULTADO CONSOLIDADO (Reais Mil)

1 - CÓDIGO	2 - DESCRIÇÃO	3 - 01/01/2007 a 31/12/2007	4 - 01/01/2006 a 31/12/2006	5 - 01/01/2005 a 31/12/2005
3.01	Receita Bruta de Vendas e/ou Serviços	826.973	743.132	672.031
3.02	Deduções da Receita Bruta	(190.555)	(170.419)	(151.225)
3.03	Receita Líquida de Vendas e/ou Serviços	636.418	572.713	520.806
3.04	Custo de Bens e/ou Serviços Vendidos	(505.336)	(466.775)	(410.354)
3.05	Resultado Bruto	131.082	105.938	110.452
3.06	Despesas/Receitas Operacionais	(71.146)	(95.746)	(95.716)
3.06.01	Com Vendas	(36.726)	(37.274)	(35.256)
3.06.02	Gerais e Administrativas	(53.612)	(52.022)	(41.666)
3.06.03	Financeiras	15.728	(12.614)	(18.691)
3.06.03.01	Receitas Financeiras	74.768	13.509	(1.827)
3.06.03.01.01	Receitas Financeiras	19.926	15.821	3.797
3.06.03.01.02	Variação Cambial Ativa	54.842	(2.312)	(5.624)
3.06.03.02	Despesas Financeiras	(59.040)	(26.123)	(16.864)
3.06.03.02.01	Despesas Financeiras	(36.113)	(38.295)	(34.009)
3.06.03.02.02	Variação Cambial Passiva	(22.927)	12.172	17.145
3.06.04	Outras Receitas Operacionais	3.464	6.164	(38)
3.06.05	Outras Despesas Operacionais	0	0	(65)
3.06.06	Resultado da Equivalência Patrimonial	0	0	0
3.07	Resultado Operacional	59.936	10.192	14.736
3.08	Resultado Não Operacional	(1.211)	(1.617)	1.441
3.08.01	Receitas	138	761	2.004
3.08.02	Despesas	(1.349)	(2.378)	(563)
3.09	Resultado Antes Tributação/Participações	58.725	8.575	16.177
3.10	Provisão para IR e Contribuição Social	(9.150)	(3.027)	(4.232)
3.11	IR Diferido	(11.932)	(104)	121
3.12	Participações/Contribuições Estatutárias	0	0	0
3.12.01	Participações	0	0	0
3.12.02	Contribuições	0	0	0
3.13	Reversão dos Juros sobre Capital Próprio	0	0	0
3.14	Part. de Acionistas Não Controladores	0	0	0
3.15	Lucro/Prejuízo do Período	37.643	5.444	12.066
	NÚMERO AÇÕES, EX-TESSOURARIA (Unidades)	8.794.519	9.239.019	9.239.019
	LUCRO POR AÇÃO (Reais)	4,28028	0,58924	1,30598
	PREJUÍZO POR AÇÃO (Reais)			

01.01 - IDENTIFICAÇÃO

1 - CÓDIGO CVM 00839-7	2 - DENOMINAÇÃO SOCIAL MANGELS INDUSTRIAL SA	3 - CNPJ 61.065.298/0001-02
---------------------------	---	--------------------------------

08.01 - DEMONSTRAÇÃO DAS ORIGENS E APLICAÇÕES DE RECURSOS CONSOLIDADAS (Reais Mil)

1 - CÓDIGO	2 - DESCRIÇÃO	3 - 01/01/2007 a 31/12/2007	4 - 01/01/2006 a 31/12/2006	5 - 01/01/2005 a 31/12/2005
4.01	Origens	36.821	217.470	121.739
4.01.01	Das Operações	25.318	23.652	8.521
4.01.01.01	Lucro/Prejuízo do Período	37.643	5.444	12.066
4.01.01.02	Vis. que não repr. mov. Cap. Circulante	(12.325)	18.208	(3.545)
4.01.01.02.01	Depreciação e Amortização	16.637	17.033	14.277
4.01.01.02.02	Valor Residual do Permanente Baixado	1.670	13.825	239
4.01.01.02.03	Var. Monetária do Longo Prazo Líquida	(35.490)	(16.246)	(14.550)
4.01.01.02.04	Tributos Diferidos	8.733	552	(89)
4.01.01.02.05	Impostos a Recolher - PAES	0	0	1.423
4.01.01.02.06	Provisão para Contingências	(3.875)	(3.001)	(4.845)
4.01.01.02.07	Imobilizado Destinado à Venda	0	6.045	0
4.01.02	Dos Acionistas	0	0	0
4.01.03	De Terceiros	11.503	193.818	113.218
4.01.03.01	Captação de Financiamentos a Longo Prazo	22.259	193.132	107.028
4.01.03.02	Variação do Realizável a Longo Prazo	(10.756)	686	6.190
4.02	Aplicações	87.385	108.664	83.019
4.02.01	No Imobilizado	36.630	20.592	32.473
4.02.02	No Diferido	25	547	2.407
4.02.03	Transf. Exigível I Prazo p/ Circulante	29.144	86.146	45.184
4.02.04	Dividendos Propostos	8.941	1.379	2.955
4.02.06	Ações em Tesouraria	12.645	0	0
4.03	Acréscimo/Decréscimo no Cap. Circulante	(50.564)	108.806	38.720
4.04	Variação do Ativo Circulante	(14.786)	189.215	(4.702)
4.04.01	Ativo Circulante no Início do Período	431.861	242.646	247.348
4.04.02	Ativo Circulante no Final do Período	417.075	431.861	242.646
4.05	Variação do Passivo Circulante	35.778	80.409	(43.422)
4.05.01	Passivo Circulante no Início do Período	179.956	99.547	142.969
4.05.02	Passivo Circulante no Final do Período	215.734	179.956	99.547

---

00839-7 MANGELS INDUSTRIAL SA

61.065.298/0001-02

---

**09.01 - PARECER DOS AUDITORES INDEPENDENTES - SEM RESSALVA**

---

## **Parecer dos auditores independentes**

Aos Administradores e Acionistas  
Mangels Industrial S.A.

- 1 Examinamos os balanços patrimoniais da Mangels Industrial S.A. e os balanços patrimoniais consolidados da Mangels Industrial S.A. e suas controladas em 31 de dezembro de 2007 e de 2006 e as correspondentes demonstrações do resultado, das mutações do patrimônio líquido e das origens e aplicações de recursos da Mangels Industrial S.A. e as correspondentes demonstrações consolidadas do resultado e das origens e aplicações de recursos dos exercícios findos nessas datas, elaborados sob a responsabilidade de sua administração. Nossa responsabilidade é a de emitir parecer sobre essas demonstrações financeiras.
- 2 Nossos exames foram conduzidos de acordo com as normas de auditoria aplicáveis no Brasil, as quais requerem que os exames sejam realizados com o objetivo de comprovar a adequada apresentação das demonstrações financeiras em todos os seus aspectos relevantes. Portanto, nossos exames compreenderam, entre outros procedimentos: (a) o planejamento dos trabalhos, considerando a relevância dos saldos, o volume de transações e os sistemas contábil e de controles internos das empresas, (b) a constatação, com base em testes, das evidências e dos registros que suportam os valores e informações contábeis divulgados e (c) a avaliação das práticas e estimativas contábeis mais representativas adotadas pela administração da Empresa, bem como da apresentação das demonstrações financeiras tomadas em conjunto.
- 3 Somos de parecer que as referidas demonstrações financeiras apresentam adequadamente, em todos os aspectos relevantes, a posição patrimonial e financeira da Mangels Industrial S.A. e suas controladas em 31 de dezembro de 2007 e de 2006 e o resultado das operações, as mutações do patrimônio líquido e as origens e aplicações de recursos da Mangels Industrial S.A. dos exercícios findos nessas datas, bem como o resultado consolidado das operações e as origens e aplicações de recursos consolidadas desses exercícios, de acordo com as práticas contábeis adotadas no Brasil.

---

00839-7 MANGELS INDUSTRIAL SA

61.065.298/0001-02

---

**09.01 - PARECER DOS AUDITORES INDEPENDENTES - SEM RESSALVA**

---

- 4 Nossos exames foram conduzidos com o objetivo de emitir parecer sobre as demonstrações financeiras referidas no primeiro parágrafo, tomadas em conjunto. As demonstrações do fluxo de caixa (Nota 19 (a)) e as demonstrações do valor adicionado (Nota 19 (b)), apresentadas para propiciar informações suplementares sobre a Empresa (Controladora e consolidado), não são requeridas como parte integrante das demonstrações financeiras. As demonstrações do fluxo de caixa e as demonstrações do valor adicionado de 31 de dezembro de 2007 e de 2006 foram submetidas aos procedimentos de auditoria descritos no segundo parágrafo e, em nossa opinião, estão adequadamente apresentadas em todos os seus aspectos relevantes em relação às demonstrações financeiras tomadas em conjunto.
- 5 Conforme divulgado na Nota 19 (c), também estão sendo apresentadas informações suplementares referentes à reconciliação entre os saldos patrimoniais e os resultados dos exercícios findos em 31 de dezembro de 2007 e de 2006 de acordo com as práticas contábeis adotadas no Brasil e os saldos patrimoniais e os resultados naquelas mesmas datas de acordo com as Normas Internacionais de Contabilidade - IFRS. As Normas Internacionais de Contabilidade - IFRS divergem em alguns aspectos significativos em relação às práticas contábeis adotadas no Brasil e as informações suplementares divulgadas quantificam as diferenças de mensuração dos saldos. Todavia, as informações suplementares divulgadas não consideram todos os requisitos de divulgação de acordo com as Normas Internacionais de Contabilidade - IFRS.

São Paulo, 17 de março de 2008

PricewaterhouseCoopers  
Auditores Independentes  
CRC 2SP000160/O-5

Paulo Cesar Estevão Netto  
Contador CRC 1RJ026365/O-8 "T" SP

---

00839-7 MANGELS INDUSTRIAL SA

61.065.298/0001-02

---

## 10.01 - RELATÓRIO DA ADMINISTRAÇÃO

---

### Relatório da Administração

#### Senhores Acionistas:

Submetemos à apreciação de V.S.as. o Relatório da Administração, as Demonstrações Financeiras da Mangels Industrial S.A. acompanhados do respectivo parecer dos auditores independentes, preparadas conforme as disposições da legislação societária, normas e instruções emitidas pela CVM - Comissão de Valores Mobiliários, relativas ao exercício findo em 31 de dezembro de 2007.

#### CONJUNTURA ECONÔMICA

A economia brasileira em 2007 teve crescimento superior a 5%, sustentada pelo consumo interno, decorrente do aumento dos níveis de renda, emprego e crédito. Os bons fundamentos econômicos, em especial o equilíbrio fiscal e o cuidado demonstrado pelo Banco Central no controle da inflação, permitiram que o Brasil passasse sem maiores sobressaltos pelas turbulências ocorridas na economia mundial no último trimestre de ano.

Pontos relevantes no cenário econômico em 2007:

- Redução das taxas internas de juros, com a Taxa Selic atingindo o patamar de 11,25 % no final do ano contra 13,25 % em 2006;
- Controle do processo inflacionário, sendo que o IPCA acumulado no ano foi de 4,46%, dentro da previsão perseguida pelo Banco Central;
- Superávit de US\$ 40 bilhões da balança comercial brasileira, menor em 13,8% do que o superávit de 2006, que foi de US\$ 46 bilhões;
- Apreciação nominal do real em 11,1%, com a taxa média, do dólar norte americano variando de R\$ 2,17 em 2006 para R\$ 1,93 em 2007;

O setor automobilístico, em particular, onde a Mangels tem forte atuação, por intermédio de suas Divisões Aços e Rodas e a Unidade Cilindros, teve um desempenho excepcional neste ano. A produção de veículos em 2007 foi de 2,97 milhões de unidades, resultado 13,9% superior ao obtido em 2006, quando foram produzidos 2,61 milhões de veículos. Segundo dados divulgados pela ANFAVEA (Associação Nacional dos Fabricantes de Veículos Automotores), em 2007 o setor apresentou seu melhor resultado com relação a unidades produzidas.

---

00839-7 MANGELS INDUSTRIAL SA

61.065.298/0001-02

---

## 10.01 - RELATÓRIO DA ADMINISTRAÇÃO

---

### PROGRAMA DE INVESTIMENTOS 2007 - 2009

Em Julho de 2007 a Mangels anunciou a implementação do maior plano de investimentos trienal de sua história, contemplando aumento de capacidade de produção na Divisão Rodas, em Minas Gerais, ampliação e modernização da fábrica de aços relaminados, em São Bernardo do Campo, além da construção de uma nova planta nesta mesma cidade do ABC paulista, para atendimento dos seus clientes de centro de serviços de aços e uma outra fábrica, também neste segmento, a ser instalada na Zona Franca de Manaus.

Além da focalização dos investimentos nas Divisões Aços e Rodas, que receberão respectivamente R\$ 93 milhões e R\$ 75 milhões em recursos para aumento da capacidade produtiva e produtividade, as Unidades de Negócios Cilindros e Galvanização serão contempladas com R\$ 24 milhões, a serem destinados à modernização de equipamentos, aumento de produtividade e proteção ao meio ambiente. Na Unidade Cilindros, a prioridade será a atualização e aumento de capacidade da fábrica de tanques para ar comprimido e para freios de caminhões e ônibus. Com este programa de investimentos, a Mangels estará apta a atender à crescente expansão dos mercados de autopeças, galvanização e aços. Além de investimentos em máquinas, equipamentos e instalações, a Empresa intensificará os programas de treinamento e desenvolvimento de seus recursos humanos.

Na Divisão Rodas o aumento de capacidade produtiva é expressivo: em fins de 2006 a capacidade era de 1,3 milhões de rodas de alumínio por ano, passando para 1,7 milhões em 2007 e chegando a 2,3 milhões de unidades, a partir de fevereiro de 2008 e 2,8 milhões de rodas em 2009.

Este programa de investimentos, no total de R\$ 192 milhões, será financiado em 30% pelos bancos DEG (Alemanha) e FMO (Holanda), com prazos de 3 anos de carência e 6 anos para pagamento, totalizando 9 anos de prazo total para pagamento, 30 % captados no mercado financeiro nacional, principalmente com recursos do sistema BNDES e os 40% restantes utilizando recursos próprios disponíveis e geração de caixa.

O ano de 2007 foi marcante para a Mangels:

- Como reflexo da implantação das ações previstas no planejamento estratégico, o qual consistia principalmente na eliminação das linhas de produtos que não apresentavam lucratividade, simplificação e reestruturação de sua administração e focalização de seus recursos financeiros e humanos nas linhas de produtos que apresentavam maior potencial de crescimento e rentabilidade, houve uma

---

00839-7 MANGELS INDUSTRIAL SA

61.065.298/0001-02

---

#### 10.01 - RELATÓRIO DA ADMINISTRAÇÃO

---

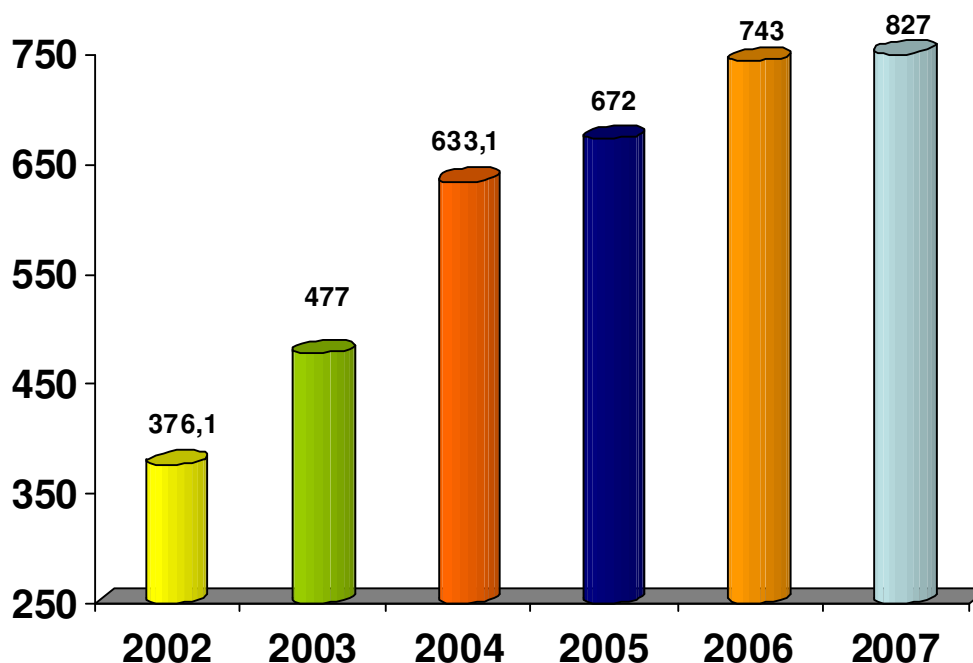
recuperação das margens operacionais, que tinham sido bastante prejudicadas em 2006.

- a queda dos juros, o aumento da liquidez e uma efetiva gestão dos recursos financeiros propiciaram a redução de 28% nas despesas financeiras em relação a 2006, atingindo o valor de R\$ 16,2 milhões, antes dos efeitos cambiais, versus R\$ 22,4 milhões em 2006.

## RESULTADOS CONSOLIDADOS

### EVOLUÇÃO DA RECEITA BRUTA

(em Reais Milhões)



A receita bruta em 2007 apresentou crescimento de 11,3%, passando de R\$ 743 milhões em 2006, para R\$ 827 milhões em 2007.

---

00839-7 MANGELS INDUSTRIAL SA

61.065.298/0001-02

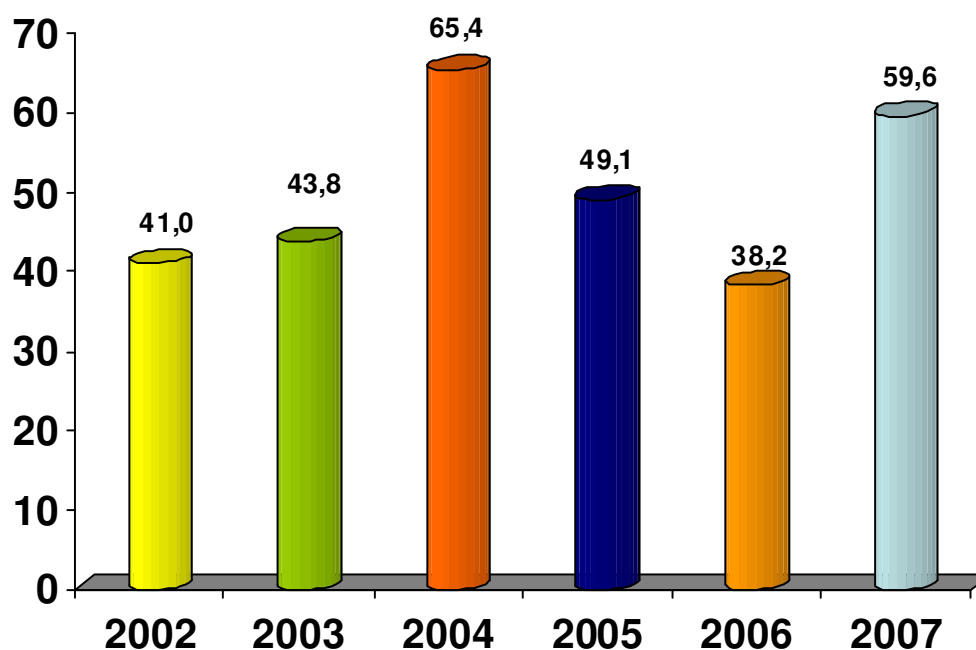
---

10.01 - RELATÓRIO DA ADMINISTRAÇÃO

---

### EVOLUÇÃO DO EBITDA

(em Reais Milhões)



Neste ano o EBITDA da Companhia, foi de R\$ 59,6 milhões, 56% superior aos R\$ 38,2 milhões de 2006. O crescimento do EBITDA ocorrido neste ano de 2007 foi consequência da implementação das ações previstas no planejamento estratégico, anteriormente citadas, do aumento do volume de produção e vendas e dos programas de redução de custos e de despesas.

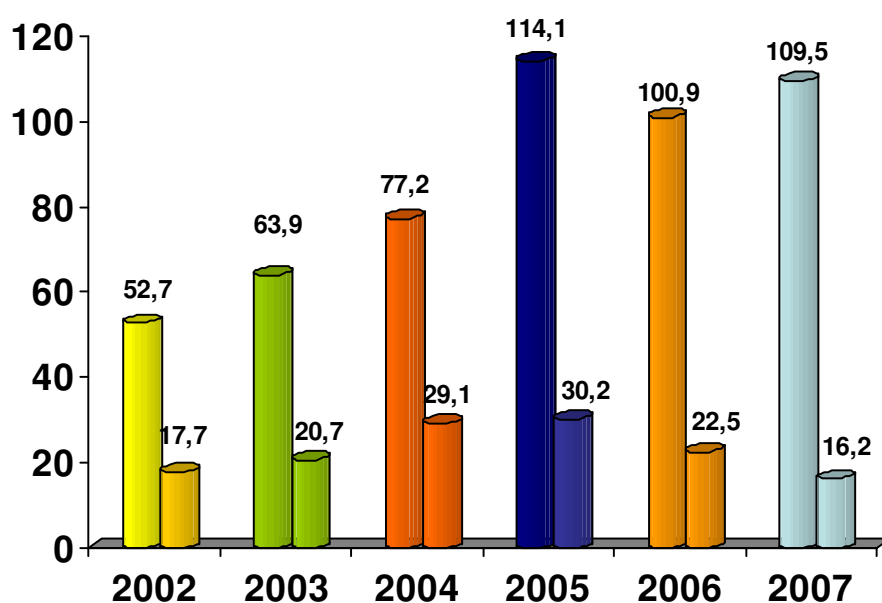
00839-7 MANGELS INDUSTRIAL SA

61.065.298/0001-02

10.01 - RELATÓRIO DA ADMINISTRAÇÃO

RESULTADO FINANCEIRO

ENDIVIDAMENTO LÍQUIDO E DESPESAS FINANCEIRAS LÍQUIDAS  
(ANTES DA VARIAÇÃO CAMBIAL)



O endividamento líquido da Companhia atingiu o valor de R\$ 109,5 milhões e está 100% concentrado no longo prazo. As despesas financeiras, antes dos efeitos cambiais, foram reduzidas dos R\$ 22,5 milhões de 2006 para R\$ 16,2 milhões em 2007.


00839-7 MANGELS INDUSTRIAL SA

61.065.298/0001-02

## 10.01 - RELATÓRIO DA ADMINISTRAÇÃO

### DESEMPENHO DAS DIVISÕES

#### PARTICIPAÇÕES DAS DIVISÕES NA RECEITA LÍQUIDA



#### Aços

Os principais produtos desta Divisão são as tiras de aço relaminadas de alto, médio e baixo teor de carbono, destinadas a indústria automobilística, de cutelaria, de ferramentas, de serras e de eletrodomésticos; construção civil e autopeças estampadas. As vendas da Divisão Aços são bastante pulverizadas nos diversos setores da economia o que assegura maior estabilidade na receita e nos resultados.

O desempenho da Divisão Aços foi afetado pelo aumento médio de 12% ocorrido nos preços do aço em 2007, o qual não foi totalmente repassado aos nossos clientes.

Em continuidade do Programa de Investimentos, iniciado em 2007 e que, se estenderá até 2009 foram investidos R\$ 13,9 milhões em instalações, máquinas e equipamentos. Estes investimentos visam principalmente: melhorias tecnológicas, modernização e aumento da capacidade de produção dos produtos relaminados, estampados e de centro de serviço de aço.

---

00839-7 MANGELS INDUSTRIAL SA

61.065.298/0001-02

---

## **10.01 - RELATÓRIO DA ADMINISTRAÇÃO**

---

### **Rodas**

A Divisão Rodas produz rodas de alumínio, destinadas principalmente às montadoras de automóveis instaladas no Brasil. Em 2007 este segmento respondeu por 88% do faturamento dessa Divisão.

Em 2007 a redução do preço do alumínio e o aumento de volume de vendas, bem como as melhorias fabris decorrentes dos investimentos efetuados, foram fundamentais para a melhora da rentabilidade desta Divisão.

Foram investidos em 2007, R\$ 19,3 milhões na fábrica de Três Corações - MG, em novas máquinas e equipamentos destinados, principalmente, ao aumento da capacidade de produção.

### **Cilindros para GLP e Tanques para Ar**

Os principais produtos desta Unidade de Negócios são os cilindros para gás liquefeito de petróleo - GLP, tanques para ar e combustível para caminhões e ônibus e serviços de recuperação e requalificação em cilindros para GLP.

Após a reestruturação ocorrida no segundo semestre de 2006, que modificou a estrutura organizacional, descontinuou as linhas de cilindros de alta pressão para gás natural veicular - GNV e de cilindros de uso industrial para GLP, que tinham baixa lucratividade, a Unidade Cilindros obteve em 2007 crescimento em suas receitas de vendas e Lucro Bruto de 10% e 105% respectivamente, quando comparado com 2006.

Os investimentos em ativo imobilizado totalizaram R\$ 1,7 milhões nessa unidade e tiveram como foco principal à manutenção de seus equipamentos.

### **Galvanização a Fogo**

A Unidade de Negócios Galvanização, localizada em Guarulhos - SP produz defensas para rodovias e presta serviços de galvanização a fogo em peças de aço.

Em 2007 o zinco, principal matéria prima para esta unidade, não sofreu variação de preço - média US\$ 3.28 por tonelada em 2006 contra US\$ 3.24 em 2007; este

---

00839-7 MANGELS INDUSTRIAL SA

61.065.298/0001-02

---

#### **10.01 - RELATÓRIO DA ADMINISTRAÇÃO**

---

fator adicionado ao aumento de volume de vendas e ganhos de desempenho no processo produtivo permitiu a melhora na margem desta Unidade.

### **GOVERNANÇA CORPORATIVA E MERCADO DE CAPITAIS**

A Companhia é comprometida com o aprimoramento de suas práticas de governança corporativa, com gestão profissional, tratamento igualitário aos acionistas e com transparência e excelência nas informações apresentadas ao mercado. A Companhia implantou ainda o seu Código de Ética, cujo objetivo é estabelecer regulamentos e normas para uma conduta ética por parte de seus colaboradores e administradores.

Desde março de 2003 a Companhia aderiu às Práticas Diferenciadas de Governança Corporativa Nível 1 da Bolsa de Valores de São Paulo (BOVESPA). Também divulga desde 2005 a reconciliação do Ativo, Passivo, Patrimônio Líquido e do Resultado do Exercício elaborado de acordo com as práticas contábeis adotadas no Brasil e as normas internacionais de contabilidade (IFRS). A partir de 2007 a Companhia divulgará, por meio de seu site, suas demonstrações financeiras, completas preparadas de acordo com as Normas internacionais de contabilidade (IFRS).

As ações preferenciais da Companhia encerraram o exercício de 2007 cotadas na BOVESPA a R\$ 42,49 por ação.

No ano de 2007 houve uma valorização da cotação dos papéis da companhia de 418,2% em relação a 2006, fruto do bom desempenho operacional da Companhia aliado ao Programa de Recompra de Ações Preferenciais, iniciado em 19 de janeiro de 2007 e concluído em 03 de janeiro de 2008 onde foram adquiridos 476.100 ações preferenciais, pelo valor total de R\$ 13.972 mil, representativas de 9,998% do total das ações dessa espécie em circulação. A destinação sobre a alienação ou cancelamento das ações adquiridas, sem redução do capital, será decidida posteriormente.

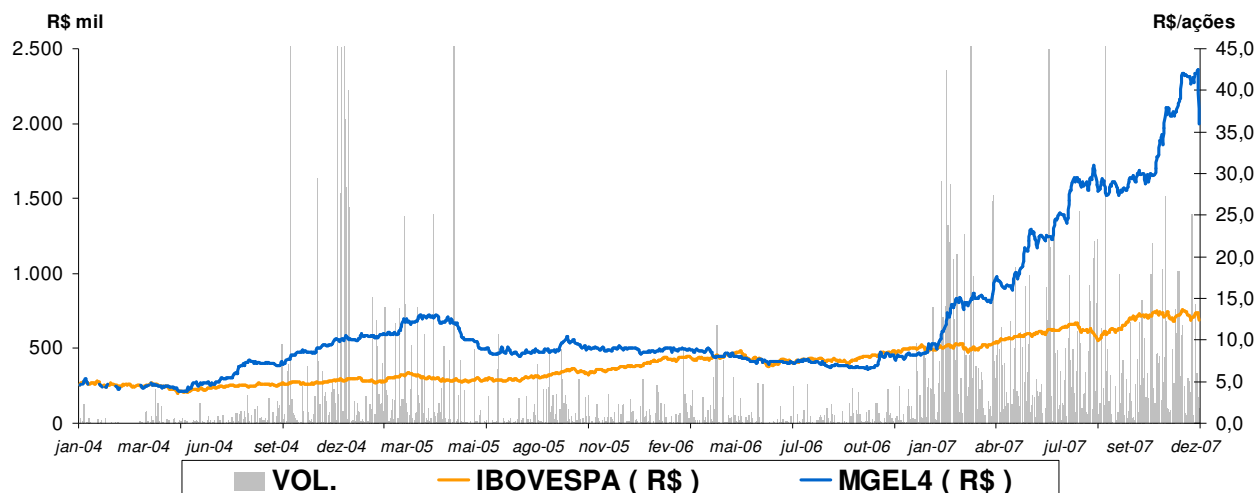
A Companhia implementou ainda o programa de melhoria de comunicação com o mercado, que inclui reuniões públicas, teleconferências, divulgação do "press release", "fact sheet" e o no novo site de Relações com os Investidores ([www.mangels.com](http://www.mangels.com)). Essas iniciativas refletem os esforços da Companhia em estar sempre aperfeiçoando seu posicionamento com o mercado de capitais, estabelecendo altos padrões de transparência e comunicação com seus acionistas, potenciais investidores e analistas de mercado, visando à obtenção de maior liquidez e da justa valorização para as ações de sua emissão.

00839-7 MANGELS INDUSTRIAL SA

61.065.298/0001-02

## 10.01 - RELATÓRIO DA ADMINISTRAÇÃO

### VALORIZAÇÃO DA AÇÃO



### RECURSOS HUMANOS

A Mangels entende que o capital humano é de vital importância, e envolve permanentemente seus mais de 2.000 colaboradores em programas de desenvolvimento, treinamento e capacitação, focalizando gestão de negócios e pessoas, que objetiva elevar o índice de satisfação e motivação de todo o seu corpo funcional, condição indispensável para assegurar a alta produtividade, a expansão de seus negócios, a excelência no atendimento ao cliente e no oferecimento de produtos e serviços com grau de qualidade diferenciado.

### RESPONSABILIDADE SOCIAL

A Mangels tem como seus principais valores a segurança, saúde e o desenvolvimento dos seus colaboradores, a preservação do meio ambiente e a cooperação e melhoria das comunidades com as quais interage.

---

00839-7 MANGELS INDUSTRIAL SA

61.065.298/0001-02

---

## **10.01 - RELATÓRIO DA ADMINISTRAÇÃO**

---

Há muito, que a Empresa segue o princípio de desenvolvimento sustentável e é consciente da importância de harmonizar interesses econômicos com as necessidades gerais da comunidade.

Neste contexto, a preservação do meio ambiente, com a correta utilização dos recursos naturais e o constante trabalho de conscientização de seus colaboradores, fornecedores e prestadores de serviços, fazem parte do estilo de gestão ético e participativo adotados na Mangels.

### **RELACIONAMENTO COM AUDITORES INDEPENDENTES**

A relação de atuação com os auditores independentes na prestação de serviços não relacionados à auditoria externa se substanciam nos princípios que preservam a independência do auditor, que compreendem:

- a) O auditor não deve auditar seu próprio trabalho;
- b) O auditor não deve exercer funções gerenciais e
- c) O auditor não deve promover os interesses de seus clientes.

No exercício em questão não ocorreram outros tipos de serviços prestados pela Pricewaterhousecoopers Auditores Independentes que afetassem a independência e a objetividade necessária ao desempenho dos serviços de auditoria externa.

### **CONCLUSÃO E PERSPECTIVAS**

As perspectivas para 2008 e para os próximos anos são positivas, com incremento de capacidade de produção e produtividade. Embora o cenário econômico externo tenha dado sinais de volatilidade, influenciado pela crise do mercado imobiliário americano, acredita-se que os efeitos para a economia brasileira serão pequenos. O setor automobilístico, principal segmento de atuação da Companhia, prevê crescimento de 15% em suas vendas para 2008, em comparação com 2007 e o Brasil deverá se transformar nos próximos anos em grande plataforma de produção mundial de veículos. Outro segmento importante para os negócios da Mangels é o de infra-estrutura, que também deverá apresentar crescimento expressivo nos próximos anos.

A Empresa está implementando o programa de investimentos traçado em seu Planejamento Estratégico, com investimentos de R\$ 192 milhões para o triênio de

---

00839-7 MANGELS INDUSTRIAL SA

61.065.298/0001-02

---

#### **10.01 - RELATÓRIO DA ADMINISTRAÇÃO**

---

2007 a 2009, que visa o aumento da capacidade de produção e de produtividade, objetivando atender o crescimento da demanda nos setores onde atua, e o desenvolvimento de novos produtos e mercados.

Os focos da Mangels são a constante melhoria operacional e o atendimento dos seus clientes, oferecendo produtos e serviços diferenciados e altamente competitivos. Para tanto, a Empresa conta com a parceira de seus fornecedores e o comprometimento de seus mais de 2.000 colaboradores, objetivando assim crescer de forma sustentável, proporcionando aos acionistas o justo retorno sobre o valor investido.

#### **AGRADECIMENTOS**

A administração da Mangels agradece aos acionistas, clientes, fornecedores e instituições financeiras, pela cooperação e confiança depositados, e em especial aos seus colaboradores, pela dedicação e esforços demonstrados, visando alcançar os objetivos.

São Paulo, 17 de março de 2008.

---

00839-7 MANGELS INDUSTRIAL SA

61.065.298/0001-02

---

## 11.01 - NOTAS EXPLICATIVAS

---

### 1 Contexto operacional

A Mangels Industrial S.A. é uma sociedade por ações e tem como objeto social a participação no capital de empresas dedicadas a produção e laminação de tiras de aço relaminadas e peças de aço estampado, de recipientes de Gás Liquefeito de Petróleo - GLP e tanques de ar combustível para ônibus e caminhões, prestação de serviços de requalificação de recipientes para GLP, produção e venda de rodas automotivas de alumínio, serviços de galvanização de artefatos de aço e fabricação e comercialização de defensas para estradas.

Em continuidade com a implementação do Planejamento Estratégico 2007 - 2011, que estabelece como foco os negócios de maior potencial de crescimento e rentabilidade e a desmobilização daqueles que não possuem sinergia com as principais atividades da Empresa, no segundo trimestre de 2007 foi concretizada a venda, porém ainda não reconhecida contabilmente, pelo fato de esta operação estar sujeita a aprovação dos órgãos competentes, das máquinas e equipamentos utilizados na linha de produção de fitas de aço para embalagem, instalados na Divisão Aços, para a empresa "Syspack Indústria e Comércio de Sistemas de Embalagens Industriais Ltda".

Os recursos provenientes dessa venda serão aplicados na própria Divisão Aços, no programa de investimentos atualmente em vigor, que visa o aumento de capacidade de produção e produtividade.

Deve ser salientado ainda que, conforme o contrato celebrado com a empresa compradora, "Syspack", a Mangels - Divisão Aços continuará fabricando, por encomenda dessa, todos os produtos relativos a fitas de embalagem, pelo período de até três anos. Assim, essa venda de ativos não implicará em qualquer redução do nível de atividade ou desligamento de colaboradores.

### 2 Principais práticas contábeis

As demonstrações financeiras foram elaboradas e são apresentadas de acordo com as práticas contábeis adotadas no Brasil, com base nas disposições contidas na Lei das Sociedades por Ações e normas expedidas pela Comissão de Valores Mobiliários - CVM.

Na elaboração das demonstrações financeiras, é necessário utilizar estimativas para contabilizar certos ativos, passivos e outras transações. As demonstrações financeiras da Empresa incluem, portanto, várias estimativas referentes à seleção das vidas úteis do ativo imobilizado, provisões necessárias para contingências passivas, determinações de provisões de imposto de renda e outras similares. Os saldos reais podem apresentar variações em relação às estimativas.

---

00839-7 MANGELS INDUSTRIAL SA

61.065.298/0001-02

---

### 11.01 - NOTAS EXPLICATIVAS

---

#### (a) Apuração do resultado

O resultado é apurado pelo regime de competência. As receitas de vendas de produtos são reconhecidas quando os riscos e benefícios significativos relacionados com a propriedade do bem são transferidos para o comprador. A receita pela venda de serviços é reconhecida no momento em que se completa a prestação do serviço.

A provisão para o imposto de renda é constituída considerando a parcela de incentivos fiscais. Os tributos diferidos foram reconhecidos considerando as alíquotas vigentes para o imposto de renda e a contribuição social sobre os prejuízos fiscais, as bases negativas de contribuição social e as diferenças temporárias, na extensão em que sua realização seja provável  
(Nota 13).

#### (b) Ativos circulante e realizável a longo prazo

As aplicações financeiras são registradas ao custo acrescido dos rendimentos auferidos até a data de encerramento das demonstrações financeiras. As aplicações em quotas de fundos de investimentos são registradas de acordo com o valor da quota do fundo disponível na data de encerramento das demonstrações financeiras.

A provisão para créditos de realização duvidosa é calculada com base na análise da administração e na situação individual dos clientes, suficiente para cobrir eventuais perdas na realização do contas a receber.

Os estoques são avaliados pelo custo médio ponderado das compras ou da produção, inferior aos custos de reposição ou aos valores de realização.

Os demais ativos são apresentados ao valor de custo ou de realização, incluindo, quando aplicável, os rendimentos e as variações nas taxas de câmbio e monetárias incorridos.

#### (c) Permanente

Demonstrado ao custo, combinado com os seguintes aspectos:

- . Participação em controladas são avaliados pelo método de equivalência patrimonial.
- . Demais investimentos estão avaliados pelo custo de aquisição.
- . Depreciação de bens do imobilizado, calculado pelo método linear, às taxas anuais mencionadas na Nota 10.
- . Capitalização dos encargos financeiros incorridos durante o período de construção do imobilizado.

---

00839-7 MANGELS INDUSTRIAL SA

61.065.298/0001-02

---

#### 11.01 - NOTAS EXPLICATIVAS

---

- . Reavaliação de bens do imobilizado, efetuada com base em avaliação realizada por peritos independentes.
- . O ativo intangível é representado, substancialmente, por gastos com implantação, modernização e aquisição de softwares para o Sistema de Processamento Integrado (ERP), os quais são amortizados pelo prazo de cinco anos, a partir da data em que os benefícios começam a ser produzidos.

#### (d) Valor de recuperação de ativos ("impairment")

O imobilizado e outros ativos não circulantes, inclusive os ativos intangíveis, são revistos para se identificar perdas por "impairment" sempre que eventos ou alterações nas circunstâncias indicarem que o valor contábil pode não ser recuperável. A perda por "impairment" é reconhecida pelo montante em que o valor contábil do ativo ultrapassa o valor recuperável, que é o maior entre o preço líquido de venda e o valor em uso de um ativo. Para fins de avaliação do "impairment", os ativos são agrupados no nível mais baixo para o qual existem fluxos de caixa identificáveis separadamente.

#### (e) Passivos circulante e exigível a longo prazo

São demonstrados por valores conhecidos ou calculáveis, acrescidos, quando aplicável, dos correspondentes encargos, das variações nas taxas de câmbio e das variações monetárias incorridos.

#### (f) Ações em tesouraria

Conforme determina a Instrução CVM no. 10 de 14 de fevereiro de 1980 com posteriores alterações instituídas pela Instrução CVM no. 390 de 8 de julho de 2003, as ações em tesouraria estão registradas pelo custo de aquisição, em rubrica destacada no patrimônio líquido.

### 3 Demonstrações financeiras consolidadas

Foram elaboradas em conformidade com os princípios de consolidação, emanados da Instrução da CVM no. 247/96, assim foram eliminadas as participações no capital, reservas e lucros acumulados das empresas consolidadas, os saldos das contas patrimoniais, receitas e despesas bem como os resultados não realizados entre as empresas. As empresas incluídas na consolidação e a porcentagem de participação da Mangels Industrial S.A. nessas empresas compreendem:

00839-7 MANGELS INDUSTRIAL SA

61.065.298/0001-02

**11.01 - NOTAS EXPLICATIVAS**

	Participação no capital social - %	
	Direta	Indireta
Mangels Indústria e Comércio Ltda.	95,19	4,81
Mangels Empreendimentos e Administradora de Bens Ltda.	95,30	4,70
Mangels Componentes da Amazônia Ltda. (*)		100,00
Laminação Baukus Ltda.	100,00	
Maxitrade S.A.	100,00	
Mangels International Corporation		100,00
Recman Ltda.		100,00
Mangels U.S.A. Corporation		100,00
Mangels International S.A.		100,00

(\*) A Mangels Componentes da Amazônia Ltda., sediada na cidade de Manaus, encontra-se em fase pré-operacional, com início de operações previsto para setembro de 2008.

**4 Disponibilidades**

	Remuneração	Consolidado	
		2007	2006
Em moeda nacional			
Certificado de Depósito Bancário - CDB	CDI	13.364	96.361
Fundo de renda fixa	CDI		9.347
Operações compromissadas	CDI	44.900	21.434
MICL I - Fundo de investimento multimercado crédito privado	CDI	51.133	
Disponibilidade em conta-corrente e outras		17.337	13.190
		<u>126.734</u>	<u>140.332</u>
Em moeda estrangeira			
Certificado de Depósito Bancário - CDB	Varição cambial + 4% a.a.	66.341	68.053
Disponibilidades em conta-corrente		1.163	1.700
		<u>67.504</u>	<u>69.753</u>
		<u>194.238</u>	<u>210.085</u>

Os fundos de renda fixa possuem em sua carteira títulos públicos federais e ou títulos privados. As operações compromissadas são aplicações lastreadas em títulos privados, com remuneração atrelada à variação do Certificado de Depósito Interbancário - CDI.

00839-7 MANGELS INDUSTRIAL SA

61.065.298/0001-02

11.01 - NOTAS EXPLICATIVAS

5 Duplicatas a receber

	<b>Consolidado</b>	
	<b>2007</b>	<b>2006</b>
No Brasil	89.475	85.821
No exterior	11.065	19.482
Provisão para créditos de realização duvidosa	(3.579)	(2.120)
	<u>96.961</u>	<u>103.183</u>

O saldo de duplicatas a receber no mercado externo é atualizado monetariamente com base na variação cambial do dólar norte-americano.

6 Estoques

	<b>2007</b>	<b>2006</b>
Produtos acabados	11.739	24.156
Produtos em processo	15.304	19.225
Matéria-prima	25.734	19.109
Materiais auxiliares	7.873	5.927
	<u>60.650</u>	<u>68.417</u>

7 Impostos a recuperar

	<b>2007</b>	<b>2006</b>
Imposto sobre circulação de mercadorias e serviços - ICMS (i)	18.553	15.017
Crédito presumido de IPI (ii)	4.503	4.654
Imposto de Renda Pessoa Jurídica - IRPJ	7.153	3.184
Imposto sobre produtos industrializados - IPI	3.461	5.506
Imposto de renda retido na fonte - IRRF	3.197	1.569
Outros	2.287	2.176
	<u>39.154</u>	<u>32.106</u>
Ativo circulante	<u>(28.785)</u>	<u>(27.452)</u>
Realizável a longo prazo	<u>10.369</u>	<u>4.654</u>

00839-7 MANGELS INDUSTRIAL SA

61.065.298/0001-02

### 11.01 - NOTAS EXPLICATIVAS

- (i) O saldo a recuperar de ICMS é decorrente basicamente dos créditos sobre compra de insumos, utilizados na produção de produtos que tem regime de diferimento na venda e de aquisição de ativo imobilizado, calculados conforme Decisão Normativa CAT no. 1o. de 25 de abril de 2001, os quais estão sendo aproveitados em 48 parcelas.
- (ii) O crédito presumido de IPI refere-se ao ressarcimento relativo às contribuições para o PIS e à COFINS incidentes sobre insumos utilizados na fabricação de produtos destinados a exportação, calculados conforme Lei no. 10.276, de setembro de 2001.

## 8 Imobilizado destinado à venda

Refere-se aos ativos pertencentes às linhas de rodas de aço e Gás Natural Veicular - GNV, que foram descontinuadas em dezembro de 2006. Em dezembro de 2007 a Administração revisou os valores registrados nesta rubrica e constituiu provisão ("impairment") no montante de R\$ 3.000, com objetivo de adequar os valores desses bens aos seus respectivos valores de realização.

## 9 Investimentos

### (a) Informações sobre os investimentos

	Ações ou quotas possuídas (em lote de mil)	Participação da companhia no capital - %		Patrimônio líquido ajustado	Lucro líquido (prejuízo) ajustado
		Direta	Indireta		
Em 31 de dezembro de 2006					
Mangels Indústria e Comércio Ltda.	6.847	95,19	4,81	172.223	8.041
Laminação Baukus Ltda.	3.795	100,00		149	239
Maxitrade S.A.	15.990	100,00		8.577	535
Mangels Empreendimentos e Administradora de Bens Ltda.	2.375	95,30	4,70	15.229	(30)
Em 31 de dezembro de 2007					
Mangels Indústria e Comércio Ltda.	6.847	95,19	4,81	212.106	35.690
Laminação Baukus Ltda.	3.795	100,00		147	(2)
Maxitrade S.A.	15.990	100,00		9.974	1.195
Mangels Empreendimentos e Administradora de Bens Ltda.	2.375	95,30	4,70	4.248	294

00839-7 MANGELS INDUSTRIAL SA

61.065.298/0001-02

11.01 - NOTAS EXPLICATIVAS

(b) Movimentação dos investimentos

	Controladora				
	Mangels Indústria e Comércio Ltda.	Laminação Baukus	Maxitrade S.A.	Mangels Empreend. e Adm. de Bens Ltda.	Total
Em 31 de dezembro de 2005	185.534	1.631	9.528		196.693
Redução de capital		(1.721)			(1.721)
Tributos sobre a reserva de reavaliação	2.315				2.315
Aumento (redução) pela cisão	(14.543)			14.543	
Resultado da cisão	(94)				(94)
Dividendos	(16.922)		(1.487)		(18.409)
Equivalência patrimonial	7.654	239	535	(27)	8.401
Em 31 de dezembro de 2006	163.944	149	8.576	14.516	187.185
Equivalência patrimonial	33.974	(2)	1.195	808	35.975
Dividendos				(11.275)	(11.275)
Reavaliação	3.990		204		4.194
Em 31 de dezembro de 2007	201.908	147	9.975	4.049	216.079

00839-7 MANGELS INDUSTRIAL SA

61.065.298/0001-02

11.01 - NOTAS EXPLICATIVAS

10 Imobilizado

Consolidado

	<u>Terrenos</u>	<u>Edificações e benfeitorias</u>	<u>Equipamentos e instalações</u>	<u>Veículos</u>	<u>Movéis e utensílios</u>	<u>Outros</u>	<u>Total em operação</u>	<u>Obras em andamento</u>	<u>Total</u>
<b>aldos em 31 de dezembro de 2005</b>	27.153	46.479	97.944	1.225	4.338	118	177.257	15.111	192.368
Aquisição	-	4	176	-	22	-	202	18.575	18.777
Baixas	(6.861)	(5.342)	(373)	(385)	(2)	-	(12.963)	(36)	(12.999)
Transferência de andamento para imobilizado	-	680	22.041	784	707	-	24.212	(24.212)	-
Depreciação/amortização	-	(2.690)	(13.052)	(413)	(878)	-	(17.033)	-	(17.033)
Transferência para ativos à venda	-	-	(6.045)	-	-	-	(6.045)	-	(6.045)
Capitalização de Juros	-	-	-	-	-	1.876	1.876	-	1.876
<b>aldos em 31 de dezembro de 2006</b>	<u>20.292</u>	<u>39.131</u>	<u>100.691</u>	<u>1.211</u>	<u>4.187</u>	<u>1.994</u>	<u>167.506</u>	<u>9.438</u>	<u>176.944</u>
Custo total	20.292	63.189	264.385	2.415	14.630	1.994	366.905	9.438	376.343
Depreciação acumulada	-	(24.058)	(163.694)	(1.204)	(10.443)	-	(199.399)	-	(199.399)
<b>valor residual</b>	<u>20.292</u>	<u>39.131</u>	<u>100.691</u>	<u>1.211</u>	<u>4.187</u>	<u>1.994</u>	<u>167.506</u>	<u>9.438</u>	<u>176.944</u>
Taxa anual de depreciação - %	-	4,0	6,5 a 10,0	20,0	10,0	-	-	-	-
<b>aldos em 31 de dezembro de 2006</b>	20.292	39.131	100.691	1.211	4.187	1.994	167.506	9.438	176.944
Aquisição	-	-	846	-	57	-	903	38.850	39.753
Baixas	-	-	(1.086)	(293)	(1)	-	(1.380)	(290)	(1.670)
Transferência de andamento para imobilizado	-	314	16.143	402	307	-	17.166	(17.166)	-
Depreciação/amortização	-	(1.809)	(13.633)	(337)	(858)	-	(16.637)	-	(16.637)
Capitalização de Juros	-	-	-	-	-	(3.123)	(3.123)	-	(3.123)
Reavaliação	1.176	2.718	1.855	-	-	-	5.749	-	5.749
<b>aldos em 31 de dezembro de 2007</b>	<u>21.468</u>	<u>40.354</u>	<u>104.816</u>	<u>983</u>	<u>3.692</u>	<u>(1.129)</u>	<u>170.184</u>	<u>30.832</u>	<u>201.016</u>
Custo total	21.468	66.221	282.060	2.524	14.993	(1.129)	386.137	30.832	416.969
Depreciação acumulada	-	(25.867)	(177.244)	(1.541)	(11.301)	-	(215.953)	-	(215.953)
<b>valor residual</b>	<u>21.468</u>	<u>40.354</u>	<u>104.816</u>	<u>983</u>	<u>3.692</u>	<u>(1.129)</u>	<u>170.184</u>	<u>30.832</u>	<u>201.016</u>
Taxa anual de depreciação %	-	4,0	6,5 a 10,0	20,0	10,0	-	-	-	-

00839-7 MANGELS INDUSTRIAL SA

61.065.298/0001-02

### 11.01 - NOTAS EXPLICATIVAS

O saldo do ativo imobilizado inclui reavaliações de terrenos, edifícios e máquinas e equipamentos sendo a última efetuada em 30 de setembro de 2007. Em 31 de dezembro de 2007, o saldo dos bens reavaliados é de R\$ 80.628, sendo nessa data o valor das depreciações acumuladas de R\$ 22.192. As avaliações compreenderam o valor de mercado, e estudo técnico da vida útil remanescente do bem. Como consequência, quando aplicável, foram determinadas novas estimativas de vida útil.

Conforme disposição da Deliberação CVM no. 183/95, a parcela realizada da reserva de reavaliação líquida de imposto de renda e de contribuição social, foi transferida para "Lucros acumulados" e totalizou, neste ano R\$ 1.852 (R\$ 11.618 em 2006).

Certos itens do imobilizado estão dados em garantia de operações de financiamentos, conforme descrito na Nota 11.

#### Reavaliação efetuada em 30 de setembro de 2007

O valor da reavaliação contabilizada em 30 de setembro de 2007 totaliza R\$ 5.749 (R\$ 4.194 líquido dos efeitos tributários), como segue:

	2007			2006		
	<u>Custo reavaliado</u>	<u>Valor da reavaliação (*)</u>	<u>Depreciação acumulada</u>	<u>Imobilizado líquido</u>	<u>Imobilizado líquido</u>	<u>Taxas anuais de depreciação - %</u>
Terrenos	20.294	1.174		21.468	20.294	
Edifícios	57.519	2.718	(20.230)	40.008	38.978	1 a 4
Máquinas e equipamentos	180.338	1.857	(109.097)	73.098	73.558	1 a 40
	<u>258.151</u>	<u>5.749</u>	<u>(129.327)</u>	<u>134.574</u>	<u>132.830</u>	

(\*) Apurada com base em laudo de avaliação emitido por Advanced Appraisal Consultoria e Planejamento Ltda., emitido em 31 de agosto de 2007. O valor mensal da depreciação referente aos itens reavaliados é de R\$ 65.

## 11 Financiamentos

		<u>Consolidado</u>	
	<u>Taxa média anual de juros - %</u>	<u>2007</u>	<u>2006</u>
Moeda nacional			
BNDDES - Finame - BDMG	TJLP + 5	16.856	13.952
Capital de giro	19,09	<u>54.773</u>	<u>46.099</u>
		<u>71.629</u>	<u>60.051</u>

00839-7 MANGELS INDUSTRIAL SA

61.065.298/0001-02

**11.01 - NOTAS EXPLICATIVAS**

	Taxa média anual de juros - %	Consolidado	
		2007	2006
Moeda estrangeira			
BNDES - BDMG	UMBNDDES + 5	2.489	3.134
Pré-pagamento de exportação	Variação cambial + 2,6 a 9,0	144.104	173.360
Capital de giro	Variação cambial + 6,7	32.184	20.762
DEG/FMO	LIBOR + 3,5	53.296	53.656
		<u>232.073</u>	<u>250.912</u>
Total geral		<u>303.702</u>	<u>310.963</u>
Passivo circulante		<u>(124.313)</u>	<u>(91.439)</u>
Exigível a longo prazo		<u>179.389</u>	<u>219.524</u>

Os financiamentos obtidos do BNDES, para aquisição de ativo fixo, estão garantidos por itens do ativo imobilizado. Os pré-pagamentos de exportações estão garantidos por notas promissórias e pelas exportações. Os contratos de capital de giro representam linhas de créditos rotativos, os quais são renovados anualmente e estão garantidos por notas promissórias.

O financiamento obtido com o DEG/FMO apresenta cláusulas restritivas ("Covenants") relacionadas à manutenção de certos índices financeiros. Em 31 de dezembro de 2007, a Empresa está cumprindo o previsto nas referidas cláusulas.

As parcelas de longo prazo vencem conforme demonstrado abaixo:

Ano	Consolidado	
	2007	2006
2008		64.247
2009	53.402	64.233
2010	37.554	42.151
2011	36.062	28.401
2012	16.957	7.116
2013	8.847	8.896
2014	8.847	4.480
2015	8.847	
2016	8.873	
	<u>179.389</u>	<u>219.524</u>

00839-7 MANGELS INDUSTRIAL SA

61.065.298/0001-02

11.01 - NOTAS EXPLICATIVAS

12 Transações com partes relacionadas

	<b>2007</b>				
	<b>Mangels Indústria e Comércio Ltda.</b>	<b>Laminação Baukus Ltda.</b>	<b>Mangels S.A.</b>	<b>Tecnopar S.A.</b>	<b>Shorewood S.A.</b>
Saldos					
Realizável a longo prazo					
Mútuo			15		57
Passivo circulante					
Mútuo	135	15			
Transações					
Despesas financeiras	73	2			
Receitas financeiras	157		8	16	16
					<b>2006</b>
	<b>Mangels Indústria e Comércio Ltda.</b>	<b>Laminação Baukus Ltda.</b>	<b>Mangels S.A.</b>	<b>Tecnopar S.A.</b>	<b>Shorewood S.A.</b>
Saldos					
Realizável a longo prazo					
Mútuo	679		52	3	68
Transações					
Despesas financeiras	10	2			
Receitas financeiras	20		2		4

Os saldos de mútuo com parte relacionadas, são resultantes da política centralizada de caixa da Empresa, sobre os quais incidem encargos de mercado. Estes contratos não apresentam prazo de vencimento determinado.

00839-7 MANGELS INDUSTRIAL SA

61.065.298/0001-02

**11.01 - NOTAS EXPLICATIVAS**

**13 Imposto de renda e contribuição social**

**(a) Conciliação do imposto de renda**

O valor do imposto de renda demonstrado no resultado da apresenta a seguinte reconciliação em seu valor à alíquota nominal:

	<b>Controladora</b>		<b>Consolidado</b>	
	<b>2007</b>	<b>2006</b>	<b>2007</b>	<b>2006</b>
Lucro antes da tributação	38.146	5.444	58.725	8.575
Despesa de imposto de renda a alíquota nominal de 25%	9.537	1.361	14.681	2.144
Ajustes para obtenção da alíquota efetiva				
Equivalência patrimonial	(8.994)	(2.100)		
Realização da reserva de reavaliação			698	794
Provisão estoque de itens obsoletos			136	90
Provisão imobilizado destinado à venda			750	
Provisão para créditos de realização duvidosa			173	208
Outras (adições) exclusões	(179)	739	(952)	(1.110)
	(9.173)	(1.361)	805	(18)
Despesa de imposto de renda	364		15.486	2.126

**(b) Conciliação da contribuição social**

O valor da contribuição social demonstrado no resultado apresenta a seguinte reconciliação em seu valor à alíquota nominal:

	<b>Controladora</b>		<b>Consolidado</b>	
	<b>2007</b>	<b>2006</b>	<b>2007</b>	<b>2006</b>
Lucro antes da tributação	38.146	5.444	58.725	8.575
Despesa de contribuição social a alíquota de 9%	3.433	490	5.285	772
Ajustes para obtenção da alíquota efetiva				
Equivalência patrimonial	(3.238)	(756)		
Realização da reserva de reavaliação			251	286
Provisão para créditos de realização duvidosa			49	74
Provisão imobilizado destinado à venda			270	
Outras (adições) exclusões	(259)	266	(127)	(117)
	(3.294)	(490)	311	233
Despesa de contribuição social	139		5.596	1.005

---

00839-7 MANGELS INDUSTRIAL SA

61.065.298/0001-02

---

#### **11.01 - NOTAS EXPLICATIVAS**

---

O imposto de renda e a contribuição social são calculados conforme legislação e alíquota vigentes à data do balanço - alíquota de 25% para o imposto de renda e de 9% para contribuição social sobre o lucro. De acordo com as disposições da instrução CVM no. 371, de 27 de junho de 2002, são registrados contabilmente os créditos tributários diferidos sobre prejuízos fiscais, base negativa de contribuição social e diferenças temporárias.

00839-7 MANGELS INDUSTRIAL SA

61.065.298/0001-02

**11.01 - NOTAS EXPLICATIVAS**

**(c) Créditos de imposto de renda e contribuição social diferidos**

**(i) Tributos diferidos ativos**

Considerando a previsão de lucratividade futura, a Empresa contabiliza imposto de renda e contribuição social diferidos ativos, cuja compensação é suportada por projeções de lucros tributáveis, descontadas a valor presente, conforme disposições das Deliberações CVM no. 237/98 e no. 271/02, considerando-se, inclusive que a compensação dos prejuízos fiscais e das bases negativas de contribuição social é limitada a 30% do lucro do exercício antes do imposto de renda, determinado de acordo com a legislação fiscal brasileira, conforme demonstrado abaixo:

	<b>Consolidado</b>	
	<b>2007</b>	<b>2006</b>
Prejuízos fiscais de imposto de renda a compensar	2.500	5.568
Bases negativas de contribuição social	1.029	2.294
Diferenças temporárias		
Provisões para contingências fiscais	2.458	2.940
Provisões para créditos de liquidação duvidosa	1.328	1.088
Provisão imobilizado destinado à venda	1.020	
Provisão PIS - Lei no. 8.541/92	904	904
Provisão Tributos Suspensos - COFINS e IR Plano Real	958	642
Outras adições	1.368	701
	<b>8.036</b>	<b>6.275</b>
Total do impostos e contribuições diferidos ativos	<b>11.565</b>	<b>14.137</b>

A estimativa de recuperação do saldo ativo consolidado de imposto de renda e contribuição social diferidos, encontra-se demonstrado a seguir:

<b>Ano</b>	<b>Valor líquido dos créditos</b>
2008	3.207
2009	3.263
2010	2.118
2011	718
2012	1.395
2013	864
	<b>11.565</b>

---

00839-7 MANGELS INDUSTRIAL SA

61.065.298/0001-02

---

### **11.01 - NOTAS EXPLICATIVAS**

---

As projeções de geração de resultados tributáveis futuros incluem várias estimativas referentes ao desempenho da economia brasileira e mundial, seleção de taxas de câmbio, volume de vendas, preços de vendas, alíquotas de impostos e outros que podem apresentar variações em relação aos dados e valores reais.

Como a base tributável do imposto de renda e contribuição social sobre o lucro líquido decorre não apenas do lucro que pode ser gerado, mas também da estrutura tributária e societária da Empresa, da existência de receitas não tributáveis, despesas não dedutíveis, isenções e incentivos fiscais e diversas outras variáveis, não existe uma correlação imediata entre o lucro líquido da Empresa e o resultado de imposto de renda e contribuição social. Portanto a expectativa da utilização dos créditos fiscais não deve ser tomada como indicativo único de lucros futuros da Empresa e suas Controladas.

#### **(ii) Tributos diferidos passivo**

A controlada Mangels Indústria e Comércio Ltda., calculou tributos diferidos passivos sobre as reavaliações efetuadas e está transferindo este valor para o resultado a medida de sua realização por depreciação dos bens. Desta forma, em 2007, foi levado a resultado o valor de R\$ 954 (R\$ 1.080 em 2006).

Amparada no disposto no artigo 30 da Medida Provisória no. 2.158-35 de 24 de agosto de 2001, a partir de 2007 a controlada Mangels Indústria e Comércio Ltda. optou por apurar o imposto de renda e a contribuição social sobre o lucro incidente sobre as variações cambiais, por regime de caixa.

## **14 Patrimônio líquido**

### **(a) Capital social**

O capital social integralizado na controladora, totalmente nacional, está representado por 9.239.019 ações sem valor nominal, sendo 3.100.865 ações ordinárias e 6.138.154 ações preferenciais, sem direito ao voto.

As ações preferenciais não gozam de direito a voto e não são conversíveis em ações ordinárias, todavia têm prioridade no reembolso do capital no caso de liquidação da Empresa; direito ao recebimento de dividendo 10% maior do que o atribuído a cada ação ordinária; participação em igualdade de condições com as ações ordinárias na distribuição de ações bonificadas resultantes da capitalização de reservas, lucros, fundos ou correção monetária de qualquer natureza.

---

00839-7 MANGELS INDUSTRIAL SA

61.065.298/0001-02

---

**11.01 - NOTAS EXPLICATIVAS**

---

**(b) Reserva de reavaliação**

A reserva de reavaliação reflexa da controlada é realizada com base nas depreciações, baixas ou alienações dos respectivos bens reavaliados e transferida para lucros acumulados, considerando-se ainda os efeitos tributários das provisões constituídas.

**(c) Reserva especial**

A reserva especial é apropriada de lucros acumulados após constituição da reserva legal, da reserva para futuro aumento de capital e da destinação dos dividendos. Essa reserva tem por finalidade assegurar adequada condição operacional da Empresa e está limitada a 80% do capital social atualizado, conforme determinado no estatuto em seu artigo no. 32, parágrafo primeiro.

**(d) Reserva para futuro aumento de capital**

Essa reserva destina-se a futuro aumento de capital, cuja proposta de capitalização será submetida aos acionistas na próxima Assembléia Geral Ordinária.

**(e) Dividendos propostos**

De acordo com os estatutos da controladora, é assegurado aos acionistas um dividendo mínimo obrigatório de 25% do lucro líquido ajustado na forma legal, asseguradas e respeitadas integralmente as vantagens e prioridades das ações preferenciais definidas em lei e nos estatutos.

A administração está propondo a distribuição de 25% do lucro líquido do exercício ajustado conforme determina a Lei das Sociedades por Ações, a serem distribuídos às ações ordinárias e preferenciais conforme abaixo:

Lucro líquido do exercício	37.643
Reserva legal - 5%	<u>(1.882)</u>
Base do cálculo	<u>35.761</u>
Dividendos propostos - 25 %	<u><u>8.941</u></u>

00839-7 MANGELS INDUSTRIAL SA

61.065.298/0001-02

**11.01 - NOTAS EXPLICATIVAS**

	<u>Quantidade de ações</u>	<u>Em tesouraria</u>	<u>Dividendo por ação - reais</u>	<u>Total</u>
Ações ordinárias	3.100.865		0,95	2.946
Ações preferenciais	<u>6.138.154</u>	<u>(444.500)</u>	<u>1,0529</u>	<u>5.995</u>
	<u>9.239.019</u>	<u>(444.500)</u>		<u>8.941</u>

**(f) Ações em tesouraria**

O Conselho de Administração autorizou, em 19 de janeiro de 2007, a aquisição de até 476.172 ações preferenciais de emissão da Empresa, para permanência em tesouraria e posterior alienação ou cancelamento, sem redução do capital social, constituindo-se em nova opção de liquidez aos acionistas. Abaixo demonstramos a movimentação das ações em tesouraria do exercício findo em 31 de dezembro de 2007.

	<u>Quantidade adquirida - unidades</u>	<u>Valor total pago pelas ações</u>	<u>Custo unitário das ações - reais</u>			<u>Valor de mercado das ações em 31.12.07</u>
			<u>Mínimo</u>	<u>Máximo</u>	<u>Médio</u>	
Compras durante 2007						
No segundo trimestre	140.900	2.988	16,30	24,60	21,20	
No terceiro trimestre	119.500	3.333	24,50	30,00	27,89	
No quarto trimestre	<u>184.100</u>	<u>6.324</u>	28,00	41,50	<u>34,35</u>	
Em 31 de dezembro de 2007	<u>444.500</u>	<u>12.645</u>			<u>28,45</u>	<u>18.967</u>

(\*) Utilizada a cotação média das ações em 28 de dezembro de 2007 no valor unitário de R\$ 42,67 por ação.

**15 Contingências**

A Empresa é parte integrante em processos trabalhistas e tributários e outros em andamento e está discutindo essas questões tanto na esfera administrativas como na judicial, as quais, quando aplicável, são amparadas por depósitos judiciais. A provisão para as eventuais perdas decorrentes desses processos são estimadas e atualizadas pela administração, amparada pela opinião de seus consultores legais externos.

Na data das demonstrações financeiras, a Empresa apresentava os seguintes passivos e os correspondentes depósitos judiciais relacionados a contingências.

00839-7 MANGELS INDUSTRIAL SA

61.065.298/0001-02

**11.01 - NOTAS EXPLICATIVAS**

	<b>Consolidado</b>			
	<b>Depósitos judiciais</b>		<b>Provisão para contingências</b>	
	<b>2007</b>	<b>2006</b>	<b>2007</b>	<b>2006</b>
Tributárias	4.766	7.100	12.719	15.907
Trabalhistas e previdenciárias	4.867	3.786	3.105	3.792
Outras	1.202	1.202	2.191	2.190
	<u>10.835</u>	<u>12.088</u>	<u>18.015</u>	<u>21.889</u>

A movimentação da provisão de 2007 está demonstrada a seguir:

	<b>Consolidado</b>			
	<b>Tributárias</b>	<b>Trabalhistas e previdenciárias</b>	<b>Outras</b>	<b>Total</b>
Saldo em 31 de dezembro de 2006	15.907	3.792	2.191	21.890
Adições				
Atualizações monetárias	1.208	165		1.373
Baixas	(4.396)	(852)		(5.248)
Saldo em 31 de dezembro de 2007	<u>12.719</u>	<u>3.105</u>	<u>2.191</u>	<u>18.015</u>

As principais contingências fiscais estão relacionadas a ações ajuizadas contra o Instituto Nacional de Seguridade Social - INSS sobre 13o. salário, multa sobre parcelamento de Imposto sobre Circulação de Mercadorias - ICMS e/ou Serviços e Imposto de Renda e Contribuição Social (Plano Real), cujas possibilidades de perda foram avaliadas como provável pelos advogados.

No exercício findo em 31 de dezembro de 2007, a Empresa obteve decisão final com relação ao processo de ampliação da base de cálculo da COFINS, conforme Lei no. 9.718/98 e, desta forma, procedeu a reversão da provisão para este processo no valor de R\$ 4.396.

**16 Cobertura de seguros**

A Empresa mantém seguros de seus ativos (estoques e ativo imobilizado), considerados suficientes por seus assessores técnicos, para cobrir eventuais perdas.

00839-7 MANGELS INDUSTRIAL SA

61.065.298/0001-02

## 11.01 - NOTAS EXPLICATIVAS

### 17 Instrumentos financeiros

#### (a) Gerenciamento de riscos

A Empresa possui operações envolvendo instrumentos financeiros, com o objetivo de reduzir a exposição aos riscos de mercado, de moeda e taxa de juros, de seus ativos e passivos operacionais.

A administração desses riscos é efetuada por meio da definição de estratégias, estabelecimento de sistemas de controle e determinação de limites de posições. Não são realizadas operações envolvendo instrumentos financeiros com finalidade especulativa.

#### (b) Riscos de crédito

Esses riscos são administrados por normas específicas de aceitação de clientes, análise de crédito e estabelecimento de limites de exposição por cliente.

#### (c) Riscos de moeda e operações com derivativos

A Empresa e controladas realizam operações envolvendo instrumentos financeiros derivativos para proteger os seus ativos e passivos ou exposição líquida em dólares norte-americanos dos efeitos de variações cambiais e dos riscos de flutuação na taxa de juros. Em 31 de dezembro de 2007, o portfólio de derivativos de taxa de juros pode ser resumido conforme tabela a seguir:

<b>Operação</b>	<b>Valor contábil</b>	<b>Valor de mercado</b>
Contratos de opções	145	(1.390)

Em 31 de dezembro de 2007, a Empresa possuía R\$ 66.341 aplicados no exterior resgatáveis a qualquer momento e o restante das aplicações está concentrado em operações lastreadas em Certificado de Depósito Interbancário - CDI.

Em 2007, a Empresa efetuou venda de produtos para o mercado externo no montante de US\$ 21 milhões, representando uma proteção, "hedge" natural, de seu passivo indexado em moeda estrangeira.

Em 31 de dezembro de 2007, a Empresa possuía direitos e obrigações em moeda estrangeira, conforme demonstrado abaixo:

00839-7 MANGELS INDUSTRIAL SA

61.065.298/0001-02

**11.01 - NOTAS EXPLICATIVAS**

	Milhares de dólares norte-americanos		Milhares de reais	
	2007	2006	2007	2006
Direitos				
Disponibilidades	657	795	1.163	1.700
Aplicações financeiras	37.453	31.830	66.341	68.053
Clientes	6.247	9.106	11.065	19.482
Outros direitos (obrigações)	3.206	(2.268)	5.679	(4.862)
	47.563	39.464	84.248	84.373
Obrigações				
Empréstimos e financiamentos	131.018	117.359	232.073	250.913
	<u>131.018</u>	<u>117.359</u>	<u>232.073</u>	<u>250.913</u>
Exposição líquida	<u>83.455</u>	<u>77.895</u>	<u>147.825</u>	<u>166.540</u>

Estão inclusas nos empréstimos e financiamentos, operações de pré-pagamentos de exportação, no valor de R\$ 144.104, os quais serão quitados pelas futuras exportações de produtos da Empresa, não representando, portanto, desembolso de caixa.

**18 Mercado de capitais**

Os papéis da Mangels são negociados substancialmente nos pregões realizados na BOVESPA. Em 31 de dezembro de 2007, encontravam-se em circulação no mercado 2.352 ações ordinárias e 4.320.505 ações preferenciais representando 46,789% do total de ações de emissão da Empresa, correspondendo a 0,076% das ações ordinárias e 70,388% das ações preferenciais.

O Programa de Recompra de Ações Preferenciais de emissão da Empresa foi iniciado em 19 de janeiro de 2007. Em 3 de janeiro de 2008 esse programa foi concluído com a aquisição de mais 31.600 ações, pelo valor de R\$ 1.327. Com essa aquisição, o total de ações preferenciais recompradas totaliza 476.100 ações, representativas de 10% do total das ações dessa espécie em circulação. A decisão sobre a alienação ou cancelamento das ações adquiridas, sem redução do capital, será decidido posteriormente.

00839-7 MANGELS INDUSTRIAL SA

61.065.298/0001-02

**11.01 - NOTAS EXPLICATIVAS**

**19 Informações suplementares**

**(a) Demonstrações dos fluxos de caixa**

	<b>Controladora</b>		<b>Consolidado</b>	
	<b>2007</b>	<b>2006</b>	<b>2007</b>	<b>2006</b>
Fluxo de caixa das atividades operacionais				
Lucro líquido	37.643	5.444	37.643	5.444
Ajustes para reconciliar o lucro ao caixa gerado pelas atividades operacionais				
Imposto de renda e contribuição social diferidos		2.315	13.486	105
Depreciações e amortizações	26	13	16.637	17.033
Valor residual do permanente baixado			1.670	13.826
Redução de capital nas investidas		17.908		
Provisão para contingências			(3.874)	(3.001)
Equivalência patrimonial	(35.975)	(8.401)		
Juros provisionados sobre empréstimos e financiamentos			24.382	24.311
Variação cambial sobre empréstimos e financiamentos			(43.130)	(16.770)
	<u>1.694</u>	<u>17.279</u>	<u>46.814</u>	<u>40.948</u>
Dividendos recebidos	<u>11.275</u>			
Variações nas contas de capital circulante				
Duplicatas a receber			6.222	(34.160)
Estoques			7.767	7.038
Fornecedores	6		(24.124)	36.972
Impostos a recuperar	(529)		(7.048)	(2.512)
Outros	(525)	(16.478)	888	(3.039)
	<u>(1.048)</u>	<u>(16.478)</u>	<u>(16.295)</u>	<u>4.299</u>
Caixa líquido gerado em atividades operacionais	<u>11.921</u>	<u>801</u>	<u>30.519</u>	<u>45.247</u>
Fluxo de caixa das atividades de investimento				
Compras de imobilizado			(36.630)	(20.592)
Diferido			(25)	(547)
			<u>(36.655)</u>	<u>(21.139)</u>

00839-7 MANGELS INDUSTRIAL SA

61.065.298/0001-02

**11.01 - NOTAS EXPLICATIVAS**

	<b>Controladora</b>		<b>Consolidado</b>	
	<b>2007</b>	<b>2006</b>	<b>2007</b>	<b>2006</b>
Fluxo de caixa das atividades de financiamentos				
Empréstimos e financiamentos tomados			86.345	198.241
Pagamentos de empréstimos e financiamentos			(48.808)	(49.359)
Juros pagos por empréstimos e financiamentos			(26.049)	(16.944)
Recompra de ações	(12.645)		(12.645)	
Pagamento de dividendos	(1.372)	(2.942)	(1.372)	(2.942)
Outros direitos e obrigações de longo prazo	2.094	2.140	(5.910)	1.899
	<u>(11.922)</u>	<u>(802)</u>	<u>(8.439)</u>	<u>130.895</u>
Efeito da variação cambial sobre disponibilidades			(1.272)	(2.308)
Aumento (diminuição) líquido no caixa e equivalentes	<u>(1)</u>	<u>(1)</u>	<u>(15.847)</u>	<u>152.696</u>
Caixa e equivalentes				
No início do exercício	1	2	210.085	57.389
No fim do exercício	<u>1</u>	<u>1</u>	<u>194.238</u>	<u>210.085</u>
Aumento (diminuição) líquido no caixa e equivalentes	<u>(1)</u>	<u>(1)</u>	<u>(15.847)</u>	<u>152.696</u>

**(b) Demonstrações dos valores adicionados**

	<b>Controladora</b>		<b>Consolidado</b>	
	<b>2007</b>	<b>2006</b>	<b>2007</b>	<b>2006</b>
Receitas				
Vendas de mercadorias, produtos e serviços			826.973	743.132
Provisão para créditos de liquidação duvidosa			(1.721)	(641)
Receitas (despesas) não operacionais	2	(95)	(1.210)	(1.617)
	<u>2</u>	<u>(95)</u>	<u>824.042</u>	<u>740.874</u>
Insumos adquiridos de terceiros				
Matérias-primas consumidas			(369.941)	(338.076)

00839-7 MANGELS INDUSTRIAL SA

61.065.298/0001-02

**11.01 - NOTAS EXPLICATIVAS**

	<b>Controladora</b>		<b>Consolidado</b>	
	<b>2007</b>	<b>2006</b>	<b>2007</b>	<b>2006</b>
Materiais, energia, serviços de terceiros e outros	(696)	(1.193)	(123.328)	(119.437)
	(696)	(1.193)	(493.269)	(457.513)
Valor adicionado bruto	(694)	(1.288)	330.773	283.361
Retenções				
Depreciação, amortização e exaustão	(26)	(12)	(16.637)	(17.033)
Valor adicionado líquido produzido pela empresa	(720)	(1.300)	314.136	266.328
Valor adicionado recebido em transferência				
Resultado da equivalência patrimonial	35.975	8.401		
Receitas financeiras	3.390		74.768	27.992
	39.365	8.401	74.768	27.992
Valor adicionado total a distribuir	38.645	7.101	388.904	294.320
Distribuição do valor adicionado				
Pessoal e encargos	297	488	68.625	64.346
Impostos, taxas e contribuições	613	16	227.389	187.986
Juros provisionados e aluguéis	92	1.153	55.247	36.544
Reservas de lucros	28.702	4.065	28.702	4.065
Dividendos	8.941	1.379	8.841	1.379
Valor adicionado distribuído	38.645	7.101	388.904	294.320

**(c) Reconciliação do ativo, passivo, patrimônio líquido e do resultado do exercício, elaborados de acordo com as práticas contábeis adotadas no Brasil e as normas internacionais de contabilidade (IFRS)**

Em atendimento ao Ofício-Circular 01/2007, emitido pela Comissão de Valores Mobiliários ("CVM") em 14 de fevereiro de 2007 e, tendo em vista o compromisso da Mangels com a transparência e as boas práticas de governança corporativa, é apresentada abaixo, a reconciliação das diferenças entre as práticas contábeis adotadas no Brasil ("BR GAAP") para elaboração das demonstrações financeiras societárias consolidadas da Empresa e as normas internacionais de contabilidade ("IFRS"), emitidas pelo "International Accounting Standards Board - IASB", complementadas pelas interpretações sobre as IFRS emitidas pelo International Financial Reporting Interpretation Committee ("IFRIC").

00839-7 MANGELS INDUSTRIAL SA

61.065.298/0001-02

11.01 - NOTAS EXPLICATIVAS

(i) Reconciliação do ativo, passivo e patrimônio líquido em 31 de dezembro

		2007			2006		
		BR GAAP	Ajustes	IFRS	BR GAAP	Ajustes	IFRS
<b>Ativo circulante</b>							
Disponibilidades	(i (a))	194.238	(134)	194.104	210.085	512	210.597
Duplicata a receber	(i (b))	96.961	(5.308)	91.653	103.183	(3.582)	99.601
Estoques	(i (b))	60.650	(1.021)	59.629	68.417	(307)	68.110
Impostos a recuperar		28.785		28.785	27.452		27.452
Tributos diferidos	(i (c))	3.207	(3.207)		4.304	(4.304)	
Imobilizado destinado à venda					6.045		6.045
Outras contas a receber	(i (f))	33.235	(607)	32.628	12.375		12.375
		<u>417.076</u>	<u>(10.277)</u>	<u>406.799</u>	<u>431.861</u>	<u>(7.681)</u>	<u>424.180</u>
<b>Realizável a longo prazo</b>							
Impostos a recuperar		10.369		10.369	4.654		4.654
Aplicação financeira		1.074		1.074			
Sociedades controladas e coligadas		72		72	141		141
Tributos diferidos	(i (c))	8.358	5.573	13.931	9.832	5.346	15.178
Depósitos judiciais		10.835		10.835	12.088		12.088
Imobilizado destinado à venda		1.462		1.462			
Despesas antecipadas	(i (f))	3.830	(3.830)				
		<u>36.000</u>	<u>1.743</u>	<u>37.743</u>	<u>26.715</u>	<u>5.346</u>	<u>32.061</u>
<b>Permanente</b>							
Imobilizado		201.016		201.016	176.944		176.944
Intangível		2.922		2.922	2.958		2.958
		<u>203.938</u>		<u>203.938</u>	<u>179.902</u>		<u>179.902</u>
		<u>657.014</u>	<u>(8.534)</u>	<u>648.480</u>	<u>638.478</u>	<u>(2.335)</u>	<u>636.143</u>

00839-7 MANGELS INDUSTRIAL SA

61.065.298/0001-02

11.01 - NOTAS EXPLICATIVAS

		2007			2006		
		BR GAAP	Ajustes	IFRS	BR GAAP	Ajustes	IFRS
Passivo e patrimônio líquido							
Circulante							
Fornecedores	(i (b))	41.101	(1.021)	40.080	65.226	(307)	64.919
Financiamentos	(i (a,h))	124.313	1.518	125.831	91.439	(4)	91.435
Salários e encargos sociais		13.575		13.575	9.410		9.410
Impostos a recolher		15.722		15.722	5.045		5.045
Empresas relacionadas					795		795
Dividendos propostos		8.971		8.971	1.402		1.402
Outras obrigações	(i (i))	12.051	(2.101)	9.950	6.639		6.639
		<u>215.733</u>	<u>(1.604)</u>	<u>214.129</u>	<u>179.956</u>	<u>(311)</u>	<u>179.645</u>
Exigível a longo prazo							
Financiamentos	(i (f))	179.389	(4.437)	174.952	219.524		219.524
Impostos a recolher		16.214		16.214	18.512		18.512
Tributos diferidos	(i (c,i))	21.014	8.993	30.008	12.200	6.494	18.694
Provisão para contingências		18.015		18.015	21.889		21.889
		<u>234.632</u>	<u>4.556</u>	<u>239.189</u>	<u>272.125</u>	<u>6.494</u>	<u>278.619</u>
Patrimônio líquido							
Capital social		79.360		79.360	79.360		79.360
Reserva de reavaliação	(i (c))	46.173	(6.893)	39.280	43.831	(6.494)	37.337
Variação cambial sobre investimentos no exterior	(i (e))		(2.162)	(2.162)			
Reservas de lucros		81.116	(2.431)	684	63.206	(2.024)	61.182
		<u>206.649</u>	<u>(11.486)</u>	<u>195.162</u>	<u>186.397</u>	<u>(8.518)</u>	<u>177.879</u>
		<u>657.014</u>	<u>(8.534)</u>	<u>648.480</u>	<u>638.478</u>	<u>(2.335)</u>	<u>636.143</u>

00839-7 MANGELS INDUSTRIAL SA

61.065.298/0001-02

**11.01 - NOTAS EXPLICATIVAS**

**(ii) Reconciliação do resultado do exercício, para os exercícios findos em 31 de dezembro**

		2007			2006		
		BR GAAP	Ajustes	IFRS	BR GAAP	Ajustes	IFRS
Receita bruta de vendas e serviços	(i (b))	826.973	(4.829)	822.144	743.132	(2.874)	740.258
Impostos e taxas sobre vendas		(190.555)		(190.555)	(170.419)		(170.419)
Receita líquida de vendas e serviços		636.418	(4.829)	631.589	572.713	(2.874)	569.839
Custos dos produtos vendidos e dos serviços prestados	(i (b))	(505.336)	(70)	(505.406)	(466.775)		(466.775)
Lucro bruto		131.082	(4.899)	126.183	105.938	(2.874)	103.064
Receitas (despesas) operacionais							
Comerciais		(36.727)	(1.963)	(34.764)	(37.274)		(37.274)
Administrativas		(53.611)	(1)	(53.610)	(52.022)		(52.022)
Resultado operacional próprio		40.744	(2.935)	37.809	16.642	(2.874)	13.768
Outras receitas (despesas) operacionais, líquidas	(i (g, j))	3.464	20.225	23.689	6.164	14.204	20.368
Resultado operacional antes dos impactos financeiros		44.208	17.290	61.498	22.806	11.330	34.136
Receitas financeiras	(i (a, j))	19.926	(19.926)	(2)	15.821	(15.821)	
Despesas financeiras	(i (a,b))	(36.112)	(307)	(36.419)	(38.295)	574	(37.721)
Variação cambial líquida		31.915		31.915	9.860		9.860
Resultado operacional		59.937	(2.943)	56.994	10.192	(3.917)	6.275
Receitas (despesas) não operacionais líquidas	(i (g))	(1.212)	1.212		(1.617)	1.617	
Resultado antes do imposto de renda e da contribuição social		58.725	(1.731)	56.994	8.575	(2.300)	6.275
Imposto de renda e contribuição social							
Corrente		(9.150)		(9.150)	(3.027)		(3.027)
Diferido	(i (d))	(11.932)	1.324	(10.608)	(104)	782	678
Lucro líquido do exercício		37.643	(407)	37.236	5.444	(1.518)	3.926

**(iii) Bases de preparação das informações financeiras em IFRS**

As informações financeiras em IFRS foram elaboradas a partir das demonstrações financeiras societárias da Empresa, preparadas segundo as práticas contábeis adotadas no Brasil, cujas bases estão descritas na Nota 2, ajustadas de acordo com todas as IFRS e IFRIC aplicáveis à Empresa em vigor nesta data.

---

00839-7 MANGELS INDUSTRIAL SA

61.065.298/0001-02

---

#### 11.01 - NOTAS EXPLICATIVAS

---

#### (iv) Descrição das diferenças entre as práticas contábeis e respectivos ajustes

##### (a) Ajuste ao valor justo de ativos financeiros

A Empresa mantém aplicações financeiras em diversos instrumentos financeiros, tais como "Time Deposits" no exterior, debêntures compromissadas, box de opções, Certificados de Depósitos Bancários ("CDBs") e aplicações em fundos de investimento, bem como instrumentos financeiros derivativos, contratados para adequar a exposição a riscos de variações de moeda e de taxas de juros às políticas de gestão financeira da Empresa. Tais instrumentos financeiros são registrados nas demonstrações financeiras societárias aos seus valores originais, acrescidos da respectiva remuneração contratada. Nos termos da IAS 39 ("Instrumentos Financeiros - Reconhecimento e Avaliação"), tais instrumentos atendem à definição de "ativos financeiros ao valor justo contra o resultado". As informações financeiras em IFRS contemplam ajuste ao valor de mercado dos referidos instrumentos financeiros, calculado com base em curvas futuras, de juros obtidas junto a cotações oficiais de mercado.

A contrapartida deste ajuste foi lançada à conta de receitas financeiras, na demonstração do resultado do exercício.

##### (b) Ajuste ao valor presente das contas a receber e contas a pagar

As práticas contábeis adotadas no Brasil não exigem o desconto a valor presente dos itens monetários. Nos termos da IAS 18 ("Receita"), sempre que o valor nominal das contas a receber por vendas de mercadorias ou serviços à prazo for significativamente divergente do seu valor presente, tal desconto é requerido.

A Empresa tem saldos de contas a receber de clientes por vendas parceladas e renegociações com clientes, que estão registradas ao seu valor de face nas demonstrações financeiras societárias. Na elaboração das informações financeiras em IFRS, tais saldos foram descontados a valor presente com base na taxa de juros usualmente intrínseca nas vendas a prazos mais longos. De forma consistente, o desconto a valor presente foi calculado também para as contas a pagar.

O desconto a valor presente das contas a receber teve por contra-partida as receitas de vendas na demonstração do resultado do exercício, enquanto o desconto das contas a pagar teve por contra-partida a conta de estoques no balanço patrimonial, considerando-se o giro dos mesmos.

##### (c) Imposto de renda e contribuição social diferidos sobre a reavaliação de terrenos

A NPC 24, emitida pelo IBRACON - Instituto dos Auditores Independentes do Brasil, determina o reconhecimento do imposto de renda e contribuição social diferidos sobre a reavaliação de ativos apenas na medida em que esses se realizem por

---

00839-7 MANGELS INDUSTRIAL SA

61.065.298/0001-02

---

#### 11.01 - NOTAS EXPLICATIVAS

---

depreciação, amortização ou exaustão, ou sejam destinadas à venda futura. As demonstrações financeiras societárias, portanto, não refletem o reconhecimento desses impostos, que foram objeto de ajuste nas informações financeiras em IFRS, em atendimento ao que determina a IAS 12 ("Imposto de Renda") e a SIC 21 ("Imposto de Renda - Recuperação de Ativo Não Depreciável Reavaliado").

(d) Imposto de renda e contribuição social diferidos sobre diferenças de práticas contábeis

Em atendimento à IAS 12 ("Imposto de Renda"), foram constituídos impostos diferidos sobre todos os ajustes entre os saldos societários e os saldos elaborados segundo as IFRS, exceto pelo próprio imposto de renda diferido sobre a reavaliação dos terrenos, conforme referido no item (iii).

(e) Reclassificação de ganhos e perdas cambiais sobre investidas no exterior.

Os resultados e a posição financeira de todas as empresas do Grupo (nenhuma delas operando em economia hiperinflacionária) que possuem moeda funcional diferente do Real são convertidos como segue:

- . Ativos e passivos são convertidos à taxa de fechamento de cada data do balanço patrimonial.
- . Receitas e despesas são convertidas às taxas de câmbio médias.
- . Contas patrimoniais são convertidas à taxa de fechamento da data do balanço patrimonial.

Os ganhos ou perdas cambiais líquidas apurados em razão do uso de diferentes taxas, conforme descrito acima, são lançados diretamente no patrimônio líquido, na conta ajuste de conversão.

Nas demonstrações financeiras preparadas de acordo com as práticas contábeis adotadas no Brasil, tais efeitos são reconhecidos no resultado do exercício.

(f) Custos de captação de empréstimo

A Empresa registrou os custos incorridos para a captação de financiamentos de longo prazo, como despesas antecipadas, amortizadas ao longo da vigência do financiamento. Para fins de IFRS, esses custos de captação integram o fluxo de caixa da operação e são

---

00839-7 MANGELS INDUSTRIAL SA

61.065.298/0001-02

---

#### **11.01 - NOTAS EXPLICATIVAS**

reconhecidos de forma linear ao longo do período do contrato, mediante ajuste da taxa de juros efetiva da operação.

(g) Reclassificação de resultados não operacionais

Em atendimento à IAS 1 ("Apresentação das Demonstrações Financeiras"), os resultados não operacionais, relacionados à ganhos com venda de ativo imobilizado e receitas de aluguel, foram reclassificados para o grupo de outras receitas e despesas operacionais líquidas.

(h) Reclassificação de Adiantamentos de Contratos de Exportações ("ACEs")

Em atendimento à IAS 32 ("Apresentação e divulgação de instrumentos financeiros"), em 2006 o valor contábil dos ACEs foi transferido do ativo circulante, onde reduzia o saldo das contas a receber, para o grupo de empréstimos no passivo circulante.

(i) Reclassificação do Imposto de renda e da contribuição social diferidos para o realizável a longo prazo

Em atendimento à IAS 12 ("Imposto de Renda"), a parcela do imposto de renda diferido ativo do curto prazo foi integralmente transferida para o realizável a longo prazo.

(j) Reclassificação das receitas financeiras

Em atendimento à IAS 1 ("Apresentação das Demonstrações Financeiras"), o valor contábil das receitas financeiras está sendo reclassificado para a linha de outras receitas (despesas) operacionais.

**(v) Novos pronunciamentos**

Os novos pronunciamentos emitidos pelo IASB e as novas interpretações emitidas pelo IFRIC e que se tornaram efetivos em 1o. de janeiro de 2007, não trouxeram impactos adicionais no que diz respeito a avaliação dos ativos e passivos da Empresa.

**(d) Alteração da legislação societária brasileira, com vigência a partir de janeiro de 2008**

Em 28 de dezembro de 2007 foi promulgada a Lei no. 11.638, a qual modifica as disposições da Lei das Sociedades por Ações. A referida Lei estabelece diversas alterações sobre a elaboração das demonstrações financeiras, visando o alinhamento com as normas internacionais de contabilidade e atribuiu à CVM - Comissão de Valores Mobiliários o poder de emitir normas para as companhias de capital aberto.

---

00839-7 MANGELS INDUSTRIAL SA

61.065.298/0001-02

---

### 11.01 - NOTAS EXPLICATIVAS

---

As principais alterações introduzidas pela Lei têm aplicação a partir de 2008 e referem-se a: (i) substituição da demonstração das origens e aplicações de recursos pela demonstração dos fluxos de caixa; (ii) obrigatoriedade de elaboração da demonstração do valor adicionado; (iii) possibilidade de inclusão da escrituração tributária na escrituração mercantil, com segregação entre as demonstrações mercantis e tributárias; (iv) criação do subgrupo "Ajustes de avaliação patrimonial", no patrimônio líquido; (v) normatização dos critérios de avaliação e classificação de instrumentos financeiros; (vi) obrigatoriedade de avaliação do grau de recuperação de ativos não circulantes; (vii) alteração dos parâmetros de avaliação de coligadas pelo método de equivalência patrimonial; (viii) possibilidade da criação da reserva de incentivos fiscais; e (ix) obrigatoriedade da contabilização de novos ativos a valor de mercado, nos casos de incorporação, fusão ou cisão.

A publicação na edição extra do Diário Oficial da União em 31 de dezembro de 2007, da Lei no. 11.638, que define a obrigatoriedade de todas as sociedades de grande porte de adotar novas regras contábeis e de publicidade que irão alterar o valor dos ativos e passivos, bem como os resultados da empresa, não terão impactos relevantes nas demonstrações contábeis da Empresa visto que desde 2005, já adota parte significativa das alterações introduzidas, tendo em vista a transparência e as boas práticas de governança corporativa adotadas, tais como: reconciliação das diferenças entre as práticas contábeis adotadas no Brasil ("BR GAAP" para elaboração das demonstrações financeiras consolidadas da Empresa e as normas internacionais de contabilidade ("IFRS"); demonstrações do fluxo de caixa e a partir de 2007, demonstrações do valor adicionado.

\* \* \*

01.01 - IDENTIFICAÇÃO

1 - CÓDIGO CVM 00839-7	2 - DENOMINAÇÃO SOCIAL MANGELS INDUSTRIAL SA	3 - CNPJ 61.065.298/0001-02
---------------------------	---	--------------------------------

ÍNDICE

GRUPO	QUADRO	DESCRIÇÃO	PÁGINA
01	01	IDENTIFICAÇÃO	1
01	02	SEDE	1
01	03	DIRETOR DE RELAÇÕES COM INVESTIDORES (Endereço para Correspondência com a Companhia)	1
01	04	REFERÊNCIA DO DFP	1
01	05	COMPOSIÇÃO DO CAPITAL SOCIAL	2
01	06	CARACTERÍSTICAS DA EMPRESA	2
01	07	SOCIEDADES NÃO INCLUÍDAS NAS DEMONSTRAÇÕES FINANCEIRAS CONSOLIDADAS	2
01	08	PROVENTOS EM DINHEIRO	2
01	09	DIRETOR DE RELAÇÕES COM INVESTIDORES	2
02	01	BALANÇO PATRIMONIAL ATIVO	3
02	02	BALANÇO PATRIMONIAL PASSIVO	4
03	01	DEMONSTRAÇÃO DO RESULTADO	5
04	01	DEMONSTRAÇÃO DAS ORIGENS E APLICAÇÕES DE RECURSOS	6
05	01	DEMONSTRAÇÃO DAS MUTAÇÕES DO PATRIMÔNIO LÍQUIDO DE 01/01/2007 A 31/12/2007	7
05	02	DEMONSTRAÇÃO DAS MUTAÇÕES DO PATRIMÔNIO LÍQUIDO DE 01/01/2006 A 31/12/2006	8
05	03	DEMONSTRAÇÃO DAS MUTAÇÕES DO PATRIMÔNIO LÍQUIDO DE 01/01/2005 A 31/12/2005	9
06	01	BALANÇO PATRIMONIAL ATIVO CONSOLIDADO	10
06	02	BALANÇO PATRIMONIAL PASSIVO CONSOLIDADO	11
07	01	DEMONSTRAÇÃO DO RESULTADO CONSOLIDADO	13
08	01	DEMONSTRAÇÃO DAS ORIGENS E APLICAÇÕES DE RECURSOS CONSOLIDADAS	14
09	01	PARECER DOS AUDITORES INDEPENDENTES - SEM RESSALVA	15
10	01	RELATÓRIO DA ADMINISTRAÇÃO	17
11	01	NOTAS EXPLICATIVAS	28/57