

O REGISTRO NA CVM NÃO IMPLICA QUALQUER APRECIÇÃO SOBRE A COMPANHIA, SENDO OS SEUS ADMINISTRADORES RESPONSÁVEIS PELA VERACIDADE DAS INFORMAÇÕES PRESTADAS.

01.01 - IDENTIFICAÇÃO

1 - CÓDIGO CVM 00839-7	2 - DENOMINAÇÃO SOCIAL MANGELS INDUSTRIAL SA	3 - CNPJ 61.065.298/0001-02
4 - NIRE 35300020171		

01.02 - SEDE

1 - ENDEREÇO COMPLETO RUA VERBO DIVINO, 1488 3º ANDAR BLOCO 3A		2 - BAIRRO OU DISTRITO CH.STO ANTONIO		
3 - CEP 04719-904	4 - MUNICÍPIO SÃO PAULO		5 - UF SP	
6 - DDD 011	7 - TELEFONE 5188-8802	8 - TELEFONE 5188-8820	9 - TELEFONE 5188-8807	10 - TELEX
11 - DDD 011	12 - FAX 5181-0155	13 - FAX -	14 - FAX -	
15 - E-MAIL holding@mangels.com.br				

01.03 - DIRETOR DE RELAÇÕES COM INVESTIDORES (Endereço para Correspondência com a Companhia)

1 - NOME ADELMO FELIZATI				
2 - ENDEREÇO COMPLETO RUA VERBO DIVINO, 1488 3º ANDAR BLOCO			3 - BAIRRO OU DISTRITO CH. STO ANTONIO	
4 - CEP 04719-904	5 - MUNICÍPIO SÃO PAULO		6 - UF SP	
7 - DDD 011	8 - TELEFONE 5188-8807	9 - TELEFONE -	10 - TELEFONE -	11 - TELEX
12 - DDD 011	13 - FAX 5181-0155	14 - FAX -	15 - FAX -	
16 - E-MAIL a.felizati@mangels.com.br				

01.04 - REFERÊNCIA / AUDITOR

EXERCÍCIO	1 - DATA DE INÍCIO DO EXERCÍCIO SOCIAL	2 - DATA DE TÉRMINO DO EXERCÍCIO SOCIAL
1 - Último	01/01/2001	31/12/2001
2 - Penúltimo	01/01/2000	31/12/2000
3 - Antepenúltimo	01/01/1999	31/12/1999
4 - NOME/RAZÃO SOCIAL DO AUDITOR ERNST & YOUNG		5 - CÓDIGO CVM 00471-5
6 - NOME DO RESPONSÁVEL TÉCNICO LUIZ CARLOS NANNINI		7 - CPF DO RESP. TÉCNICO 038.563.538-95

01.01 - IDENTIFICAÇÃO

1 - CÓDIGO CVM 00839-7	2 - DENOMINAÇÃO SOCIAL MANGELS INDUSTRIAL SA	3 - CNPJ 61.065.298/0001-02
---------------------------	---	--------------------------------

01.05 - COMPOSIÇÃO DO CAPITAL SOCIAL

Número de Ações (Mil)	1 31/12/2001	2 31/12/2000	3 31/12/1999
Do Capital Integralizado			
1 - Ordinárias	3.100.865	3.100.865	3.100.865
2 - Preferenciais	6.138.154	6.138.154	6.138.154
3 - Total	9.239.019	9.239.019	9.239.019
Em Tesouraria			
4 - Ordinárias	0	0	0
5 - Preferenciais	0	0	0
6 - Total	0	0	0

01.06 - CARACTERÍSTICAS DA EMPRESA

1 - TIPO DE EMPRESA Empresa Comercial, Industrial e Outras
2 - TIPO DE SITUAÇÃO Operacional
3 - NATUREZA DO CONTROLE ACIONÁRIO Privada Nacional
4 - CÓDIGO ATIVIDADE
5 - ATIVIDADE PRINCIPAL EMPRESA DE PARTICIPAÇÕES
6 - TIPO DE CONSOLIDADO Total

01.07 - SOCIEDADES NÃO INCLUÍDAS NAS DEMONSTRAÇÕES FINANCEIRAS CONSOLIDADAS

1 - ÍTEM	2 - CNPJ	3 - DENOMINAÇÃO SOCIAL
----------	----------	------------------------

01.08 - PROVENTOS EM DINHEIRO

1 - ÍTEM	2 - EVENTO	3 - APROVAÇÃO	4 - PROVENTO	5 - INÍCIO PGTO.	6 - TIPO AÇÃO	7 - VALOR DO PROVENTO P/ AÇÃO
----------	------------	---------------	--------------	------------------	---------------	-------------------------------

01.09 - DIRETOR DE RELAÇÕES COM INVESTIDORES

1 - DATA 26/03/2002	2 - ASSINATURA
------------------------	----------------

01.01 - IDENTIFICAÇÃO

1 - CÓDIGO CVM	2 - DENOMINAÇÃO SOCIAL	3 - CNPJ
00839-7	MANGELS INDUSTRIAL SA	61.065.298/0001-02

02.01 - BALANÇO PATRIMONIAL ATIVO (Reais Mil)

1 - CÓDIGO	2 - DESCRIÇÃO	3 - 31/12/2001	4 - 31/12/2000	5 - 31/12/1999
1	Ativo Total	153.317	150.929	147.196
1.01	Ativo Circulante	2.841	34	43
1.01.01	Disponibilidades	7	0	0
1.01.02	Créditos	0	0	0
1.01.03	Estoques	0	0	0
1.01.04	Outros	2.834	34	43
1.01.04.01	Despesas Pagas Antecipadamente	0	0	8
1.01.04.02	Outros	2.834	34	35
1.02	Ativo Realizável a Longo Prazo	4.473	8.181	7.445
1.02.01	Créditos Diversos	0	3.708	3.708
1.02.02	Créditos com Pessoas Ligadas	0	0	0
1.02.02.01	Com Coligadas	0	0	0
1.02.02.02	Com Controladas	0	0	0
1.02.02.03	Com Outras Pessoas Ligadas	0	0	0
1.02.03	Outros	4.473	4.473	3.737
1.02.03.01	Imposto de Renda Diferido	4.473	4.473	3.737
1.03	Ativo Permanente	146.003	142.714	139.708
1.03.01	Investimentos	145.338	141.631	138.186
1.03.01.01	Participações em Coligadas	145.236	141.529	138.183
1.03.01.02	Participações em Controladas	0	0	0
1.03.01.03	Outros Investimentos	102	102	3
1.03.02	Imobilizado	0	96	96
1.03.03	Diferido	665	987	1.426

01.01 - IDENTIFICAÇÃO

1 - CÓDIGO CVM	2 - DENOMINAÇÃO SOCIAL	3 - CNPJ
00839-7	MANGELS INDUSTRIAL SA	61.065.298/0001-02

02.02 - BALANÇO PATRIMONIAL PASSIVO (Reais Mil)

1 - CÓDIGO	2 - DESCRIÇÃO	3 - 31/12/2001	4 - 31/12/2000	5 - 31/12/1999
2	Passivo Total	153.317	150.929	147.196
2.01	Passivo Circulante	6.441	5.253	3.976
2.01.01	Empréstimos e Financiamentos	0	0	0
2.01.02	Debêntures	0	0	0
2.01.03	Fornecedores	0	0	3
2.01.04	Impostos, Taxas e Contribuições	273	192	142
2.01.05	Dividendos a Pagar	381	770	1.176
2.01.06	Provisões	0	0	0
2.01.07	Dívidas com Pessoas Ligadas	5.739	4.291	2.655
2.01.08	Outros	48	0	0
2.01.08.01	Outras Obrigacoes	48	0	0
2.01.08.02	Empresas Relacionadas	0	0	0
2.02	Passivo Exigível a Longo Prazo	0	0	0
2.02.01	Empréstimos e Financiamentos	0	0	0
2.02.02	Debêntures	0	0	0
2.02.03	Provisões	0	0	0
2.02.04	Dívidas com Pessoas Ligadas	0	0	0
2.02.05	Outros	0	0	0
2.03	Resultados de Exercícios Futuros	0	0	0
2.05	Patrimônio Líquido	146.876	145.676	143.220
2.05.01	Capital Social Realizado	79.360	79.360	79.360
2.05.02	Reservas de Capital	0	0	0
2.05.03	Reservas de Reavaliação	54.824	56.990	58.334
2.05.03.01	Ativos Próprios	0	0	0
2.05.03.02	Controladas/Coligadas	54.824	56.990	58.334
2.05.04	Reservas de Lucro	12.692	9.326	5.526
2.05.04.01	Legal	2.775	2.697	2.536
2.05.04.02	Estatutária	9.917	6.629	2.990
2.05.04.02.01	Especial	9.917	6.629	2.990
2.05.04.03	Para Contingências	0	0	0
2.05.04.04	De Lucros a Realizar	0	0	0
2.05.04.05	Retenção de Lucros	0	0	0
2.05.04.06	Especial p/ Dividendos Não Distribuídos	0	0	0
2.05.04.07	Outras Reservas de Lucro	0	0	0
2.05.05	Lucros/Prejuízos Acumulados	0	0	0

01.01 - IDENTIFICAÇÃO

1 - CÓDIGO CVM	2 - DENOMINAÇÃO SOCIAL	3 - CNPJ
00839-7	MANGELS INDUSTRIAL SA	61.065.298/0001-02

03.01 - DEMONSTRAÇÃO DO RESULTADO (Reais Mil)

1 - CÓDIGO	2 - DESCRIÇÃO	3 - 01/01/2001 a 31/12/2001	4 - 01/01/2000 a 31/12/2000	5 - 01/01/1999 a 31/12/1999
3.01	Receita Bruta de Vendas e/ou Serviços	0	0	0
3.02	Deduções da Receita Bruta	0	0	0
3.03	Receita Líquida de Vendas e/ou Serviços	0	0	0
3.04	Custo de Bens e/ou Serviços Vendidos	0	0	0
3.05	Resultado Bruto	0	0	0
3.06	Despesas/Receitas Operacionais	2.097	2.283	3.246
3.06.01	Com Vendas	0	0	0
3.06.02	Gerais e Administrativas	(636)	(711)	(704)
3.06.03	Financeiras	(954)	(686)	1.003
3.06.03.01	Receitas Financeiras	0	0	3.211
3.06.03.02	Despesas Financeiras	(954)	(686)	(2.208)
3.06.04	Outras Receitas Operacionais	0	0	0
3.06.05	Outras Despesas Operacionais	(20)	(43)	(248)
3.06.06	Resultado da Equivalência Patrimonial	3.707	3.723	3.195
3.07	Resultado Operacional	2.097	2.283	3.246
3.08	Resultado Não Operacional	(522)	203	(2.035)
3.08.01	Receitas	0	0	0
3.08.02	Despesas	(522)	203	(2.035)
3.09	Resultado Antes Tributação/Participações	1.575	2.486	1.211
3.10	Provisão para IR e Contribuição Social	0	736	3.737
3.11	IR Diferido	0	0	0
3.12	Participações/Contribuições Estatutárias	0	0	0
3.12.01	Participações	0	0	0
3.12.02	Contribuições	0	0	0
3.13	Reversão dos Juros sobre Capital Próprio	0	0	0
3.15	Lucro/Prejuízo do Exercício	1.575	3.222	4.948
	NÚMERO AÇÕES, EX-TESOURARIA (Mil)	9.239.019	9.239.019	9.239.019
	LUCRO POR AÇÃO	0,00017	0,00035	0,00054
	PREJUÍZO POR AÇÃO			

01.01 - IDENTIFICAÇÃO

1 - CÓDIGO CVM	2 - DENOMINAÇÃO SOCIAL	3 - CNPJ
00839-7	MANGELS INDUSTRIAL SA	61.065.298/0001-02

04.01 - DEMONSTRAÇÃO DAS ORIGENS E APLICAÇÕES DE RECURSOS (Reais Mil)

1 - CÓDIGO	2 - DESCRIÇÃO	3 - 01/01/2001 a 31/12/2001	4 - 01/01/2000 a 31/12/2000	5 - 01/01/1999 a 31/12/1999
4.01	Origens	2.111	(520)	2.693
4.01.01	Das Operações	(1.597)	(520)	2.693
4.01.01.01	Lucro/Prejuízo do Exercício	1.575	3.222	4.948
4.01.01.02	Vls. que não repr. mov. Cap. Circulante	(3.172)	(3.742)	(2.255)
4.01.01.02.01	Depreciacoes e Amortizacoes	535	439	31
4.01.01.02.02	Equivalencia Patrimonial	(3.707)	(3.723)	(3.195)
4.01.01.02.03	Valor Residual do Permanente Baixado	0	278	4.646
4.01.01.02.04	Imposto de Renda Diferido	0	(736)	(3.737)
4.01.01.02.05	Desagio nos Investimentos	0	0	0
4.01.01.02.06	Baixa de Investimentos	0	0	0
4.01.01.02.07	Varição Monetária Longo Prazo Líquida	0	0	0
4.01.02	Dos Acionistas	0	0	0
4.01.03	De Terceiros	3.708	0	0
4.02	Aplicações	492	766	2.601
4.02.01	Nos Investimentos	0	0	0
4.02.02	Dividendos Propostos	375	766	1.175
4.02.03	No Diferido	117	0	1.426
4.03	Acréscimo/Decréscimo no Cap. Circulante	1.619	(1.286)	92
4.04	Varição do Ativo Circulante	2.807	(9)	(7.792)
4.04.01	Ativo Circulante no Início do Exercício	34	43	7.835
4.04.02	Ativo Circulante no Final do Exercício	2.841	34	43
4.05	Varição do Passivo Circulante	1.188	1.277	(7.884)
4.05.01	Passivo Circulante no Início Exercício	5.253	3.976	11.860
4.05.02	Passivo Circulante no Final do Exercício	6.441	5.253	3.976

Data-Base - 31/12/2001

Legislação Societária

01.01 - IDENTIFICAÇÃO

1 - CÓDIGO CVM 00839-7	2 - DENOMINAÇÃO SOCIAL MANGELS INDUSTRIAL SA	3 - CNPJ 61.065.298/0001-02
---------------------------	---	--------------------------------

05.01 - DEMONSTRAÇÃO DAS MUTAÇÕES DO PATRIMÔNIO LÍQUIDO DE 01/01/2001 A 31/12/2001 (Reais Mil)

1 - CÓDIGO	2 - DESCRIÇÃO	3 - CAPITAL SOCIAL	4 - RESERVAS DE CAPITAL	5 - RESERVAS DE REAValiaÇÃO	6 - RESERVAS DE LUCRO	7 - LUCROS/PREJUÍZOS ACUMULADOS	8 - TOTAL PATRIMÔNIO LÍQUIDO
5.01	Saldo Inicial	79.360	0	56.990	9.326	0	145.676
5.02	Ajustes de Exercícios Anteriores	0	0	0	0	0	0
5.03	Aumento/Redução do Capital Social	0	0	0	0	0	0
5.04	Realização de Reservas	0	0	(2.166)	0	2.166	0
5.04.01	Realização da Reserva de Realização	0	0	(2.166)	0	2.166	0
5.05	Ações em Tesouraria	0	0	0	0	0	0
5.06	Lucro/Prejuízo do Exercício	0	0	0	0	1.575	1.575
5.07	Destinações	0	0	0	3.366	(3.741)	(375)
5.07.01	Reserva Legal	0	0	0	78	(78)	0
5.07.02	Dividendos Propostos	0	0	0	0	(375)	0
5.07.03	Reserva Especial	0	0	0	3.288	(3.288)	0
5.08	Outros	0	0	0	0	0	0
5.09	Saldo Final	79.360	0	54.824	12.692	0	146.876

01.01 - IDENTIFICAÇÃO

1 - CÓDIGO CVM 00839-7	2 - DENOMINAÇÃO SOCIAL MANGELS INDUSTRIAL SA	3 - CNPJ 61.065.298/0001-02
---------------------------	---	--------------------------------

05.02 - DEMONSTRAÇÃO DAS MUTAÇÕES DO PATRIMÔNIO LÍQUIDO DE 01/01/2000 A 31/12/2000 (Reais Mil)

1 - CÓDIGO	2 - DESCRIÇÃO	3 - CAPITAL SOCIAL	4 - RESERVAS DE CAPITAL	5 - RESERVAS DE REAValiaÇÃO	6 - RESERVAS DE LUCRO	7 - LUCROS/PREJUÍZOS ACUMULADOS	8 - TOTAL PATRIMÔNIO LÍQUIDO
5.01	Saldo Inicial	79.360	0	58.334	5.526	0	143.220
5.02	Ajustes de Exercícios Anteriores	0	0	0	0	0	0
5.03	Aumento/Redução do Capital Social	0	0	0	0	0	0
5.04	Realização de Reservas	0	0	(1.344)	0	1.344	0
5.04.01	Reavaliação Reflexa de Ativos	0	0	0	0	0	0
5.04.02	Realização da Reserva de Reavaliação	0	0	(1.344)	0	1.344	0
5.04.03	Realização do Imposto de Renda Diferido	0	0	0	0	0	0
5.05	Ações em Tesouraria	0	0	0	0	0	0
5.06	Lucro/Prejuízo do Exercício	0	0	0	0	3.222	3.222
5.07	Destinações	0	0	0	3.800	(4.566)	(766)
5.07.01	Reserva Legal	0	0	0	161	(161)	0
5.07.02	Dividendos Propostos	0	0	0	0	(766)	0
5.07.03	Reserva Especial	0	0	0	3.639	(3.639)	0
5.08	Outros	0	0	0	0	0	0
5.09	Saldo Final	79.360	0	56.990	9.326	0	145.676

01.01 - IDENTIFICAÇÃO

1 - CÓDIGO CVM 00839-7	2 - DENOMINAÇÃO SOCIAL MANGELS INDUSTRIAL SA	3 - CNPJ 61.065.298/0001-02
---------------------------	---	--------------------------------

05.03 - DEMONSTRAÇÃO DAS MUTAÇÕES DO PATRIMÔNIO LÍQUIDO DE 01/01/1999 A 31/12/1999 (Reais Mil)

1 - CÓDIGO	2 - DESCRIÇÃO	3 - CAPITAL SOCIAL	4 - RESERVAS DE CAPITAL	5 - RESERVAS DE REAValiaÇÃO	6 - RESERVAS DE LUCRO	7 - LUCROS/PREJUÍZOS ACUMULADOS	8 - TOTAL PATRIMÔNIO LÍQUIDO
5.01	Saldo Inicial	79.360	0	11.516	2.289	0	93.165
5.02	Ajustes de Exercícios Anteriores	0	0	0	0	0	0
5.03	Aumento/Redução do Capital Social	0	0	0	0	0	0
5.04	Realização de Reservas	0	0	46.818	0	(536)	46.282
5.04.01	Reavaliação Reflexa de Ativos	0	0	46.282	0	0	46.282
5.04.02	Realização da Reserva de Reavaliação	0	0	(814)	0	814	0
5.04.03	Realização do Imposto de Renda Diferido	0	0	1.350	0	(1.350)	0
5.05	Ações em Tesouraria	0	0	0	0	0	0
5.06	Lucro/Prejuízo do Exercício	0	0	0	0	4.948	4.948
5.07	Destinações	0	0	0	3.237	(4.412)	(1.175)
5.07.01	Reserva Legal	0	0	0	247	(247)	0
5.07.02	Dividendos Propostos	0	0	0	0	(1.175)	(1.175)
5.07.03	Reserva Especial	0	0	0	2.990	(2.990)	0
5.08	Outros	0	0	0	0	0	0
5.09	Saldo Final	79.360	0	58.334	5.526	0	143.220

01.01 - IDENTIFICAÇÃO

1 - CÓDIGO CVM	2 - DENOMINAÇÃO SOCIAL	3 - CNPJ
00839-7	MANGELS INDUSTRIAL SA	61.065.298/0001-02

06.01 - BALANÇO PATRIMONIAL ATIVO CONSOLIDADO (Reais Mil)

1 - CÓDIGO	2 - DESCRIÇÃO	3 - 31/12/2001	4 - 31/12/2000	5 - 31/12/1999
1	Ativo Total	353.100	359.616	338.669
1.01	Ativo Circulante	155.059	152.765	114.783
1.01.01	Disponibilidades	70.958	58.748	42.246
1.01.01.01	Caixas e Bancos	70.958	58.748	42.246
1.01.02	Créditos	33.659	40.642	25.214
1.01.02.01	Duplicatas a Receber	33.659	40.642	25.214
1.01.03	Estoques	32.928	33.387	31.553
1.01.04	Outros	17.514	19.988	15.770
1.01.04.01	Titulos a Receber	3.449	3.927	5.568
1.01.04.02	Impostos a Recuperar	5.883	9.809	3.214
1.01.04.03	Despesas Antecipadas	0	0	0
1.01.04.04	Outras Contas a Receber	8.182	6.252	6.988
1.02	Ativo Realizável a Longo Prazo	23.645	28.109	37.769
1.02.01	Créditos Diversos	9.594	9.963	16.364
1.02.01.01	Titulos a Receber	4.459	5.462	5.557
1.02.01.02	Depositos Judiciais	5.062	4.471	10.807
1.02.01.03	Aplicações Financeiras	73	30	0
1.02.02	Créditos com Pessoas Ligadas	0	0	0
1.02.02.01	Com Coligadas	0	0	0
1.02.02.02	Com Controladas	0	0	0
1.02.02.03	Com Outras Pessoas Ligadas	0	0	0
1.02.03	Outros	14.051	18.146	21.405
1.02.03.01	Imposto de Renda Diferido	14.051	14.051	15.899
1.02.03.02	Despesas Antecipadas	0	0	1.376
1.02.03.03	Imóveis Destinados a Venda	0	4.095	4.130
1.03	Ativo Permanente	174.396	178.742	186.117
1.03.01	Investimentos	1.116	1.750	2.494
1.03.01.01	Participações em Coligadas	0	0	0
1.03.01.02	Participações em Controladas	0	0	0
1.03.01.03	Outros Investimentos	1.116	1.750	2.494
1.03.02	Imobilizado	164.249	161.741	162.077
1.03.03	Diferido	9.031	15.251	21.546

01.01 - IDENTIFICAÇÃO

1 - CÓDIGO CVM	2 - DENOMINAÇÃO SOCIAL	3 - CNPJ
00839-7	MANGELS INDUSTRIAL SA	61.065.298/0001-02

06.02 - BALANÇO PATRIMONIAL PASSIVO CONSOLIDADO (Reais Mil)

1 - CÓDIGO	2 - DESCRIÇÃO	3 - 31/12/2001	4 - 31/12/2000	5 - 31/12/1999
2	Passivo Total	353.100	359.616	338.669
2.01	Passivo Circulante	135.824	138.812	129.215
2.01.01	Empréstimos e Financiamentos	72.118	82.677	88.429
2.01.02	Debêntures	0	0	0
2.01.03	Fornecedores	33.226	25.289	22.657
2.01.04	Impostos, Taxas e Contribuições	11.500	8.746	4.578
2.01.05	Dividendos a Pagar	381	770	1.176
2.01.06	Provisões	0	0	0
2.01.07	Dívidas com Pessoas Ligadas	0	0	0
2.01.08	Outros	18.599	21.330	12.375
2.01.08.01	Salários e Encargos	4.277	4.115	3.247
2.01.08.02	Honorários Advocatícios	6.392	4.246	0
2.01.08.03	Impostos Parcelados	0	0	1.112
2.01.08.04	Empresas Relacionadas	1.588	1.157	740
2.01.08.05	Comissões à Pagar	3.395	5.688	4.492
2.01.08.06	Outras Contas à Pagar	2.947	6.124	2.784
2.02	Passivo Exigível a Longo Prazo	70.400	75.128	66.234
2.02.01	Empréstimos e Financiamentos	51.270	55.296	37.310
2.02.02	Debêntures	0	0	0
2.02.03	Provisões	4.122	3.999	12.536
2.02.03.01	Provisão para Contingência Trabalhista	600	600	600
2.02.03.02	Provisão para Contingência Fiscal	3.522	3.399	11.936
2.02.04	Dívidas com Pessoas Ligadas	0	0	0
2.02.05	Outros	15.008	15.833	16.388
2.02.05.01	Imposto de Renda Diferido	12.477	13.544	15.899
2.02.05.03	Impostos Parcelados	275	345	489
2.02.05.04	Outras Obrigações	2.256	1.944	0
2.03	Resultados de Exercícios Futuros	0	0	0
2.04	Participações Minoritárias	0	0	0
2.05	Patrimônio Líquido	146.876	145.676	143.220
2.05.01	Capital Social Realizado	79.360	79.360	79.360
2.05.02	Reservas de Capital	0	0	0
2.05.03	Reservas de Reavaliação	54.824	56.990	58.334
2.05.03.01	Ativos Próprios	0	0	0
2.05.03.02	Controladas/Coligadas	54.824	56.990	58.334
2.05.04	Reservas de Lucro	12.692	9.326	5.526
2.05.04.01	Legal	2.775	2.697	2.536
2.05.04.02	Estatutária	9.917	6.629	2.990
2.05.04.02.01	Especial	9.917	6.629	2.990
2.05.04.03	Para Contingências	0	0	0
2.05.04.04	De Lucros a Realizar	0	0	0
2.05.04.05	Retenção de Lucros	0	0	0
2.05.04.06	Especial p/ Dividendos Não Distribuídos	0	0	0
2.05.04.07	Outras Reservas de Lucro	0	0	0
2.05.05	Lucros/Prejuízos Acumulados	0	0	0

01.01 - IDENTIFICAÇÃO

1 - CÓDIGO CVM 00839-7	2 - DENOMINAÇÃO SOCIAL MANGELS INDUSTRIAL SA	3 - CNPJ 61.065.298/0001-02
---------------------------	---	--------------------------------

06.02 - BALANÇO PATRIMONIAL PASSIVO CONSOLIDADO (Reais Mil)

1 - CÓDIGO	2 - DESCRIÇÃO	3 -31/12/2001	4 -31/12/2000	5 -31/12/1999
------------	---------------	---------------	---------------	---------------

01.01 - IDENTIFICAÇÃO

1 - CÓDIGO CVM	2 - DENOMINAÇÃO SOCIAL	3 - CNPJ
00839-7	MANGELS INDUSTRIAL SA	61.065.298/0001-02

07.01 - DEMONSTRAÇÃO DO RESULTADO CONSOLIDADO (Reais Mil)

1 - CÓDIGO	2 - DESCRIÇÃO	3 - 01/01/2001 a 31/12/2001	4 - 01/01/2000 a 31/12/2000	5 - 01/01/1999 a 31/12/1999
3.01	Receita Bruta de Vendas e/ou Serviços	330.764	312.634	246.250
3.02	Deduções da Receita Bruta	(59.762)	(55.131)	(44.529)
3.03	Receita Líquida de Vendas e/ou Serviços	271.002	257.503	201.721
3.04	Custo de Bens e/ou Serviços Vendidos	(205.601)	(201.774)	(148.668)
3.05	Resultado Bruto	65.401	55.729	53.053
3.06	Despesas/Receitas Operacionais	(68.344)	(54.449)	(61.047)
3.06.01	Com Vendas	(24.220)	(23.191)	(18.005)
3.06.02	Gerais e Administrativas	(30.671)	(30.384)	(26.653)
3.06.03	Financeiras	(30.845)	(28.629)	(17.414)
3.06.03.01	Receitas Financeiras	16.723	8.898	22.220
3.06.03.02	Despesas Financeiras	(47.568)	(37.527)	(39.634)
3.06.04	Outras Receitas Operacionais	20.134	31.420	6.684
3.06.05	Outras Despesas Operacionais	(2.742)	(3.665)	(5.659)
3.06.06	Resultado da Equivalência Patrimonial	0	0	0
3.07	Resultado Operacional	(2.943)	1.280	(7.994)
3.08	Resultado Não Operacional	3.451	1.435	(2.902)
3.08.01	Receitas	3.451	1.435	845
3.08.02	Despesas	0	0	(3.747)
3.09	Resultado Antes Tributação/Participações	508	2.715	(10.896)
3.10	Provisão para IR e Contribuição Social	1.067	507	15.844
3.11	IR Diferido	0	0	0
3.12	Participações/Contribuições Estatutárias	0	0	0
3.12.01	Participações	0	0	0
3.12.02	Contribuições	0	0	0
3.13	Reversão dos Juros sobre Capital Próprio	0	0	0
3.14	Participações Minoritárias	0	0	0
3.15	Lucro/Prejuízo do Exercício	1.575	3.222	4.948
	NÚMERO AÇÕES, EX-TESSOURARIA (Mil)	9.239.019	9.239.019	9.239.019
	LUCRO POR AÇÃO	0,00017	0,00035	0,00054
	PREJUÍZO POR AÇÃO			

01.01 - IDENTIFICAÇÃO

1 - CÓDIGO CVM	2 - DENOMINAÇÃO SOCIAL	3 - CNPJ
00839-7	MANGELS INDUSTRIAL SA	61.065.298/0001-02

08.01 - DEMONSTRAÇÃO DAS ORIGENS E APLICAÇÕES DE RECURSOS CONSOLIDADAS (Reais Mil)

1 - CÓDIGO	2 - DESCRIÇÃO	3 - 01/01/2001 a 31/12/2001	4 - 01/01/2000 a 31/12/2000	5 - 01/01/1999 a 31/12/1999
4.01	Origens	63.423	56.406	28.342
4.01.01	Das Operações	24.247	21.149	13.731
4.01.01.01	Lucro/Prejuízo do Exercício	1.575	3.222	4.948
4.01.01.02	Vls. que não repr. mov. Cap. Circulante	22.672	17.927	8.783
4.01.01.02.01	Depreciacao e Amortizacao	9.875	8.731	7.128
4.01.01.02.02	Amortização da Variação Cambial	6.403	6.332	4.798
4.01.01.02.03	Valor Residual do Permanente Baixado	1.327	934	549
4.01.01.02.04	Juros Realizavel Longo Prazo	0	(434)	(485)
4.01.01.02.05	Var. Monetária do Longo Prazo Líquida	6.134	(859)	11.477
4.01.01.02.06	Imposto de Renda Diferido	(1.067)	1.847	(15.812)
4.01.01.02.07	Despesas Antecipadas - RLP	0	1.376	1.128
4.01.02	Dos Acionistas	0	0	0
4.01.02.01	Diminuicao Participacao dos Minoritários	0	0	0
4.01.03	De Terceiros	39.176	35.257	14.611
4.01.03.01	Captação de Financiamentos a Longo Prazo	37.802	31.528	18.073
4.01.03.02	Variação do Realizável a Longo Prazo	1.374	3.729	(3.109)
4.01.03.03	Acervo Líquido Aquisição da Positrade	0	0	0
4.01.03.04	Parcelamentos de Impostos - ELP	0	0	(653)
4.01.03.05	Provisão de Contingências	0	0	300
4.02	Aplicações	58.141	28.021	65.863
4.02.01	No Imobilizado	9.788	8.300	10.656
4.02.02	No Diferido	381	321	25.758
4.02.03	Nos Investimentos	0	10	0
4.02.04	Transf. Exigível L Prazo p/ Circulante	47.597	18.624	28.274
4.02.05	Dividendos Propostos	375	766	1.175
4.03	Acréscimo/Decréscimo no Cap. Circulante	5.282	28.385	(37.521)
4.04	Variação do Ativo Circulante	2.294	37.982	15.105
4.04.01	Ativo Circulante no Início do Exercício	152.765	114.783	99.678
4.04.02	Ativo Circulante no Final do Exercício	155.059	152.765	114.783
4.05	Variação do Passivo Circulante	(2.988)	9.597	52.626
4.05.01	Passivo Circulante no Início Exercício	138.812	129.215	76.589
4.05.02	Passivo Circulante no Final do Exercício	135.824	138.812	129.215

00839-7 MANGELS INDUSTRIAL SA

61.065.298/0001-02

09.01 - PARECER DOS AUDITORES INDEPENDENTES - SEM RESSALVA

PARECER DOS AUDITORES INDEPENDENTES

Aos
Diretores e Acionistas da
Mangels Industrial S.A.

1. Examinamos os balanços patrimoniais da Mangels Industrial S.A. e os balanços patrimoniais consolidados da Mangels Industrial S.A. e empresas controladas, levantados em 31 de dezembro de 2001 e 2000 pela legislação societária, e as respectivas demonstrações do resultado, das mutações do patrimônio líquido e das origens e aplicações de recursos correspondentes aos exercícios findos naquelas datas, elaborados sob a responsabilidade de sua administração. Nossa responsabilidade é a de expressar uma opinião sobre essas demonstrações financeiras.
2. Nossos exames foram conduzidos de acordo com as normas de auditoria aplicáveis no Brasil e compreenderam: (a) o planejamento dos trabalhos, considerando a relevância dos saldos, o volume de transações e o sistema contábil e de controles internos da Companhia; (b) a constatação, com base em testes, das evidências e dos registros que suportam os valores e as informações contábeis divulgados; e (c) a avaliação das práticas e das estimativas contábeis mais representativas adotadas pela administração da Companhia, bem como da apresentação das demonstrações financeiras tomadas em conjunto.
3. Conforme mencionado na Nota Explicativa nº 3-g, a Companhia optou pelo procedimento facultado pela Deliberação nº 294 da Comissão de Valores Mobiliários – CVM, reconhecendo o resultado líquido negativo decorrente da variação cambial apresentada no primeiro trimestre de 1999, na conta do ativo diferido no montante de R\$ 25.472 mil, para a sua amortização em 48 parcelas mensais a partir de 01 de abril de 1999. Este procedimento está em desacordo com os princípios contábeis que requerem que as variações cambiais sejam registradas no resultado do exercício em que elas ocorreram. Consequentemente, o resultado dos exercícios findos em 31 de dezembro de 2001 e 2000 estão apresentados a menor em R\$ 6.403 mil e R\$ 6.332 mil e o patrimônio líquido naquelas datas estão apresentados a maior em R\$ 7.939 mil e R\$ 14.342 mil, respectivamente.

00839-7 MANGELS INDUSTRIAL SA

61.065.298/0001-02

09.01 - PARECER DOS AUDITORES INDEPENDENTES - SEM RESSALVA

4. Em nossa opinião, exceto quanto aos efeitos do diferimento da variação cambial comentados no parágrafo 3, as demonstrações financeiras referidas no parágrafo 1, representam adequadamente, em todos os aspectos relevantes, a posição patrimonial e financeira da Mangels Industrial S.A. bem como a posição patrimonial e financeira consolidada da Mangels Industrial S.A. e empresas controladas em 31 de dezembro de 2001 e 2000, o resultado de suas operações, as mutações do seu patrimônio líquido e as origens e aplicações de seus recursos referentes aos exercícios findos naquelas datas, de acordo com as práticas contábeis emanadas da legislação societária brasileira.

5. Nossos exames foram conduzidos com o objetivo de opinarmos sobre as demonstrações financeiras elaboradas de acordo com as práticas contábeis emanadas da legislação societária brasileira que não requerem a demonstração dos fluxos de caixa. As demonstrações consolidadas dos fluxos de caixa correspondentes aos exercícios findos em 31 de dezembro de 2001 e 2000 representam informações suplementares sobre a Companhia. Essas informações foram submetidas aos mesmos procedimentos de auditoria aplicados às demonstrações financeiras e, em nossa opinião, estão apresentadas adequadamente, em todos os aspectos relevantes, em relação às demonstrações financeiras tomadas em conjunto.

São Paulo, 26 de março de 2002

 **ERNST & YOUNG**

Ernst & Young
Auditores Independentes S.C.
CRC 2SP0151199/O-6

Luiz Carlos Nannini
Contador CRC 1SP171638/O-7

SERVIÇO PÚBLICO FEDERAL (USO EMPRESA P/ SIMPLES CONFERÊNCIA)

CVM - COMISSÃO DE VALORES MOBILIÁRIOS

DFP - Demonstrações Financeiras Padronizadas
EMPRESA COMERCIAL, INDUSTRIAL E OUTRAS

Legislação Societária
Data-Base - 31/12/2001

00839-7 MANGELS INDUSTRIAL SA

61.065.298/0001-02

09.01 - PARECER DOS AUDITORES INDEPENDENTES - SEM RESSALVA

00839-7 MANGELS INDUSTRIAL SA

61.065.298/0001-02

10.01 - RELATÓRIO DA ADMINISTRAÇÃO

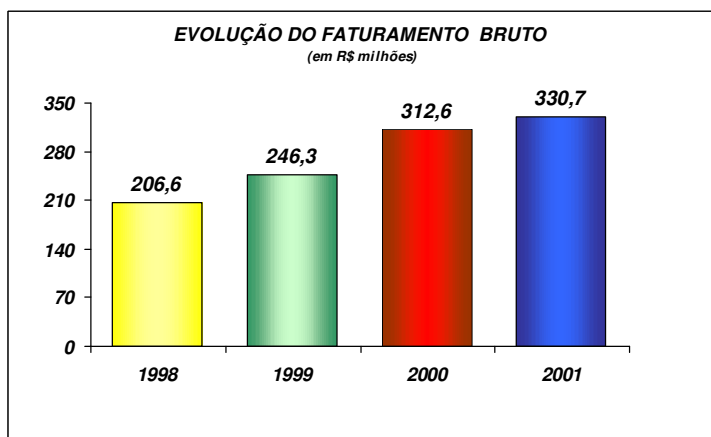
Senhores Acionistas :

Submetemos à apreciação e deliberação de V.Sas. as demonstrações financeiras da Companhia controladora e consolidadas, preparadas conforme as disposições da legislação societária e normas e instruções emitidas pela CVM - Comissão de Valores Mobiliários, relativas ao exercício findo em 31 de dezembro de 2001.

CONJUNTURA E A COMPANHIA

Em 2001 a economia brasileira foi afetada por um conjunto de fatores externos negativos: desaquecimento da economia americana e mundial, crise argentina e juros altos. No âmbito interno o impacto negativo decorreu da crise energética, que reduziu, de forma substancial, a demanda por produtos e serviços, especialmente no último trimestre do ano. Em função desta conjuntura o Produto Interno Bruto cresceu 1,51% no ano, 2,85 pontos percentuais abaixo dos 4,36% registrados em 2000. O setor industrial apresentou queda de 0,58%.

Apesar deste cenário econômico em desaceleração, a Companhia apresentou crescimento de 5,80 % em sua receita bruta, atingindo R\$ 330,7 milhões. Os investimentos em ativo imobilizado foram de R\$ 9,7 milhões, principalmente em máquinas e equipamentos destinados ao aumento da capacidade das fábricas de rodas de alumínio e de aço relaminado.



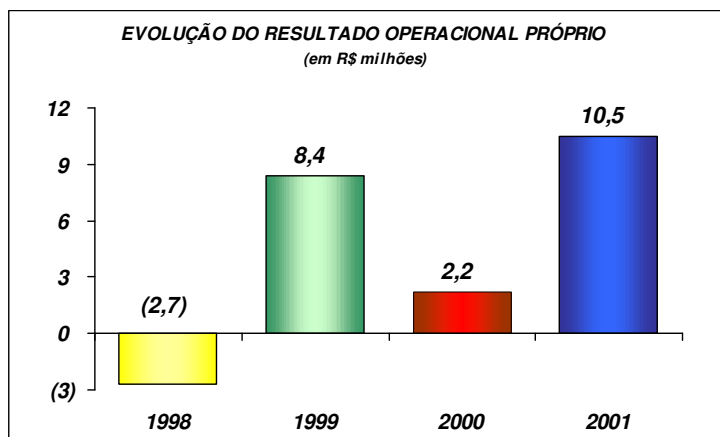
RESULTADO CONSOLIDADO

Fator de destaque no resultado consolidado da Companhia foi o atingimento de R\$ 10,5 milhões de lucro operacional próprio (antes dos impactos financeiros e de outras receitas operacionais), R\$ 8,3 milhões maior que o de 2001, um crescimento de 388%. Esta excepcional melhora decorreu principalmente de aumento da produtividade industrial.

00839-7 MANGELS INDUSTRIAL SA

61.065.298/0001-02

10.01 - RELATÓRIO DA ADMINISTRAÇÃO



O quadro a seguir mostra as principais linhas da demonstração de resultados da Companhia.

	2001	2000
Receita bruta	330.764	312.634
Receita líquida	271.002	257.503
Resultado bruto	65.401	55.729
Margem bruta	24,1 %	21,6 %
Despesas com vendas	24.220	23.191
Despesas gerais e administrativas	30.671	30.384
Resultado operacional próprio	10.510	2.154
Outras receitas / desp. Operac.	17.392	27.755
Resultado operacional antes dos impactos financeiros	27.902	29.909
Despesas / receitas financeiras (*)	30.845	28.629
Resultado operacional	(2.943)	1.280
Outras receitas não operacionais	3.451	1.435
Resultado antes do imposto de renda	508	2.715
Imposto de renda diferido	1.067	507
Lucro líquido do exercício	1.575	3.222

(*) Incluso R\$ R\$ 16.147 de variação cambial no ano 2001 e R\$ 10.691 em 2000.

A receita líquida da Companhia apresentou crescimento de 5,24% comparada com o ano anterior. As exportações representaram 22% da receita líquida total.

O resultado bruto apresentou um incremento de R\$ 9,6 milhões, 17% superior a 2000, refletindo a melhora da margem bruta, 24,1% em 2001 frente aos 21,6 % do ano anterior.

A melhora em todos estes indicadores demonstram a grande mudança operacional pela qual passamos nestes últimos 12 meses. Os primeiros resultados positivos surgiram no 1º trimestre de 2001 e se consolidaram no decorrer do ano.

00839-7 MANGELS INDUSTRIAL SA

61.065.298/0001-02

10.01 - RELATÓRIO DA ADMINISTRAÇÃO

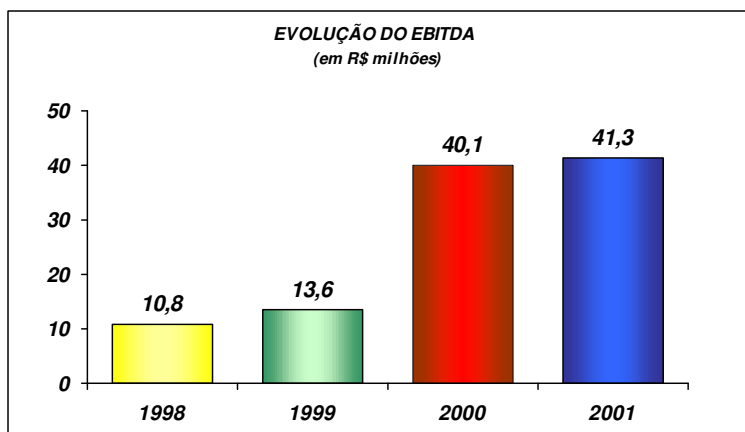
RESULTADO FINANCEIRO

Os indicadores financeiros da Companhia apresentaram expressiva melhora :

- GERAÇÃO DE CAIXA – EBITDA – (EM MILHÕES DE REAIS)

<u>2001</u>	<u>2000</u>
41,3	40,1

A geração de caixa operacional medida pelo EBITDA cresceu 3,25% em relação ao ano anterior.



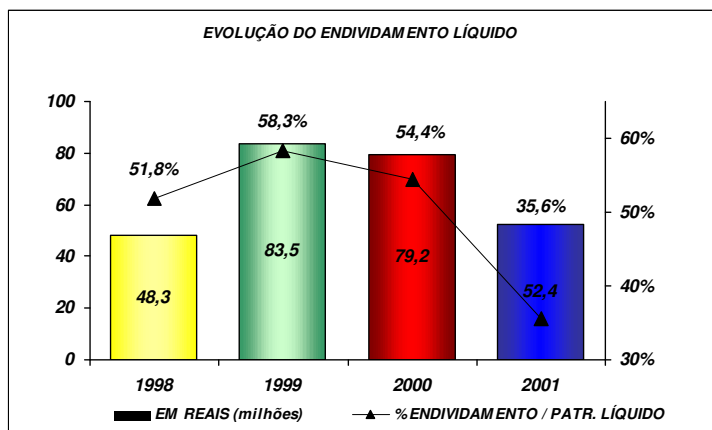
- ENDIVIDAMENTO LÍQUIDO – (FINANCIAMENTOS - DISPONIBILIDADES)

	<u>2001</u>	<u>2000</u>
Dívida líquida – em R\$ milhões	52,4	79,2
Dívida líquida – em US\$ milhões	22,5	40,5
Dívida líquida / PL – em %	36	54
Dívida líquida / Receita líquida – em %	19,3	30,7

00839-7 MANGELS INDUSTRIAL SA

61.065.298/0001-02

10.01 - RELATÓRIO DA ADMINISTRAÇÃO



O endividamento líquido foi reduzido em R\$ 26,7 milhões, uma queda excepcional, tendo em vista o crescimento da receita bruta em cerca de R\$ 18 milhões e a variação cambial de 19 % no ano.

- PERFIL DO ENDIVIDAMENTO LÍQUIDO

Comparando-se o perfil do endividamento de curto e longo prazo, verifica-se um substancial alongamento em 2001. Enquanto que em 2000 a dívida de curto prazo representava 30% do endividamento total da Companhia, em 2001 passou a representar apenas 2%.

	<u>2001</u>	<u>2000</u>
Curto Prazo	1,2	23,9
Longo Prazo	51,2	55,3
Total	52,4	79,2

- ÍNDICE DE LIQUIDEZ CORRENTE

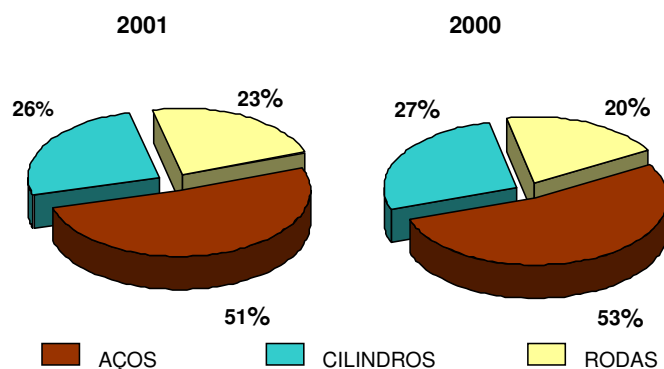
	<u>2001</u>	<u>2000</u>
	1,14	1,10

00839-7 MANGELS INDUSTRIAL SA

61.065.298/0001-02

10.01 - RELATÓRIO DA ADMINISTRAÇÃO

DISTRIBUIÇÃO DO FATURAMENTO POR DIVISÃO



DESEMPENHO DAS DIVISÕES

Divisão Aços

Os principais produtos desta Divisão são as tiras de aço relaminadas de alto, médio e baixo teor de carbono destinadas à indústria automobilística, de cutelaria e de eletrodomésticos; construção civil, fitas de aço para embalagem e autopeças estampadas. Faz parte ainda desta Divisão, a área do negócio Galvanização, localizada em Guarulhos - SP, que produz defensas para rodovias e presta serviços de galvanização a fogo em peças de aço. Em 2001 a Companhia investiu R\$ 3,0 milhões nesta Divisão, nas fábricas de São Bernardo do Campo e Guarulhos - SP, destinados à modernização e aumento de produtividade. Os produtos que apresentaram maior crescimento de vendas foram peças estampadas e defensas para rodovias.

Divisão Cilindros

Os principais produtos desta Divisão são cilindros para gás liqüefeito de petróleo de capacidades diversas, de 2 kg à 190 kg, tanques para ar e combustível para caminhões e ônibus e serviços de revisão e conserto em cilindros para GLP.

Em 2001 a Empresa redimensionou esta Divisão, objetivando melhorar a lucratividade, fortemente penalizada pelo baixo nível de preços praticado pelo mercado. Dentre as ações de melhoria implementadas, destacamos o aumento de produtividade industrial, forte redução de despesas e atuação agressiva no mercado externo. Os investimentos em ativo imobilizado totalizaram R\$ 1,0 nesta Divisão.

00839-7 MANGELS INDUSTRIAL SA

61.065.298/0001-02

10.01 - RELATÓRIO DA ADMINISTRAÇÃO

Divisão Rodas

Em 2001 esta Divisão apresentou um crescimento de 22 % na receita bruta, consolidando sua posição de grande fornecedor de rodas originais de alumínio para as fábricas de automóveis instaladas no Brasil. Além de rodas originais de alumínio, também fabricamos rodas esportivas de aço e alumínio, destinadas aos mercados de reposição interno e externo. Em 2001 foram investidos R\$ 5,5 milhões na fábrica de Três Corações - MG, em novas máquinas e equipamentos destinados, principalmente, ao aumento da capacidade de produção de rodas de alumínio.

CONCLUSÃO E PERSPECTIVAS

Considerando que 2001 foi um ano de grandes dificuldades, decorrentes de fatores econômicos externos e internos, a Companhia terminou o ano em uma situação privilegiada: o menor endividamento líquido dos últimos anos, recuperação das margens de lucro, menor nível de despesas financeiras e elevado nível de produtividade industrial.

A redução do endividamento iniciado em 2000, atingiu em 2001 o menor nível desde 1998. Este fato, aliado à redução das taxas de juros, que já começaram a ser implementadas neste primeiro bimestre de 2002 permitirão uma queda ainda mais acentuada das despesas financeiras em 2002.

Neste ano de 2002, a Companhia continuará focada na melhoria da produtividade industrial, reduções de despesas administrativas e custos, aumento da geração de caixa e redução do nível de endividamento, através da realização de alguns ativos e da própria geração operacional, mantendo o rigor imprimido na melhoria operacional e comercial das nossas três Divisões.

Agradecemos a cooperação e a dedicação de nossos colaboradores e acionistas, bem como a confiança e o esforço conjunto dos clientes, fornecedores e comunidade financeira, que têm contribuído para a Mangels ser uma Companhia cada vez mais globalizada e pronta para os novos desafios .

São Paulo, 26 de março de 2002.

A ADMINISTRAÇÃO

00839-7 MANGELS INDUSTRIAL SA

61.065.298/0001-02

10.01 - RELATÓRIO DA ADMINISTRAÇÃO

00839-7 MANGELS INDUSTRIAL SA

61.065.298/0001-02

11.01 - NOTAS EXPLICATIVAS

1- CONTEXTO OPERACIONAL

A Companhia tem como objeto social preponderante a produção e laminação de tiras de aço relaminadas e peças de aço estampada, de recipientes de gás liquefeito de petróleo (GLP) e tanques de ar combustível para ônibus e caminhões, prestação de serviços de requalificação de recipiente para GLP, produção de rodas automotivas de aço e de alumínio, serviços de galvanização de artefatos de aço e fabricação de defensas para estradas.

2- BASE DE PREPARAÇÃO E APRESENTAÇÃO DAS DEMONSTRAÇÕES FINANCEIRAS

As demonstrações financeiras são elaboradas com observância das disposições contidas na Lei das Sociedades Anônimas e normas e instruções da Comissão de Valores Mobiliários (CVM).

3- PRINCIPAIS PRÁTICAS CONTÁBEIS

a) Apuração do resultado

As receitas e despesas são apropriadas de acordo com o regime de competência.

b) Aplicações financeiras

Registradas ao custo, acrescido dos rendimentos auferidos até a data do balanço, que não supera o valor de mercado.

c) Provisão para crédito de liquidação duvidosa

A provisão para créditos de liquidação duvidosa é calculada com base no histórico de perdas dos últimos anos e na situação individual dos clientes, suficiente para cobrir eventuais perdas na realização das contas a receber.

d) Estoques

Avaliados pelo custo médio de aquisição ou produção, o qual é inferior ao valor de reposição ou de realização.

e) Investimentos

Em controladas e coligadas estão avaliados pelo método da equivalência patrimonial, acrescidos dos ágios ou deduzidos dos deságios pagos na aquisição dos investimentos, conforme demonstrado na nota explicativa nº 9.

00839-7 MANGELS INDUSTRIAL SA

61.065.298/0001-02

11.01 - NOTAS EXPLICATIVAS

Os ágios são amortizados em até 10 anos e levam em conta a expectativa de rentabilidade futura. Os demais investimentos estão avaliados pelo custo de aquisição, corrigidos monetariamente até 31 de dezembro de 1995, que não supera o valor de mercado

f) Imobilizado

Demonstrado pelo custo de aquisição ou construção corrigido monetariamente até 31 de dezembro de 1995, acrescidos de reavaliações realizadas em 1995 e 1999, e deduzido da depreciação acumulada, calculada pelo método linear, utilizando-se taxas que levam em consideração a vida útil econômica dos bens, às taxas destacadas na nota explicativa nº 10.

g) Diferido

Inclui saldo da variação cambial apurada no primeiro trimestre de 1999, que está sendo amortizada em 4 anos, contados a partir de 01 de abril de 1999. Os demais ativos diferidos referem-se a gastos pré-operacionais e gastos de desenvolvimento de novos produtos que estão sendo amortizados em 5 anos.

h) Imposto de renda e contribuição social sobre o lucro

O imposto de renda e contribuição social sobre o lucro são contabilizados pelo regime de competência conforme legislação vigente.

i) Passivo circulante e exigível a longo prazo

São demonstrados pelos valores conhecidos ou calculáveis, acrescidos, quando aplicável, dos correspondentes encargos e variações monetárias.

4 - CONSOLIDAÇÃO DAS DEMONSTRAÇÕES FINANCEIRAS

As demonstrações financeiras consolidadas foram elaboradas segundo os princípios básicos de consolidação previstos na Lei das Sociedades por Ações e normas da Comissão de Valores Mobiliários - CVM.

Abaixo descrevemos os principais procedimentos de consolidação :

- a) eliminação dos saldos das contas de ativo e passivo entre as companhias consolidadas;
- b) eliminação das participações no capital, reservas e lucros acumulados das companhias consolidadas;
- c) eliminação dos saldos de receitas e despesas decorrentes de negócios entre as companhias consolidadas;
- d) destaque do valor da participação dos acionistas minoritários nas demonstrações financeiras consolidadas.

00839-7 MANGELS INDUSTRIAL SA

61.065.298/0001-02

11.01 - NOTAS EXPLICATIVAS

Destacamos abaixo as companhias consolidadas :

	Direta		Indireta	
	2001	2000	2001	2000
Mangels Indústria e Comércio Ltda.	95,19%	95,19%	100,00%	100,00%
Laminação Baukus Ltda.	100,00%	100,00%	100,00%	100,00%
Maxitrade S.A	100,00%	100,00%	100,00%	100,00%
Mangels Internacional Corporation	-	-	100,00%	100,00%
Recman Ltda.	-	-	100,00%	100,00%
Mangels U.S.A Corporation	-	-	100,00%	100,00%
Mangels International S.A	-	-	100,00%	100,00%

5- DISPONIBILIDADES

	Indexador ou Moeda	Juros	Consolidado	
			2001	2000
Aplicações financeiras em moeda estrangeira	US\$	de 2 % à 8 %	35.945	30.417
Disponibilidades em conta corrente	US\$	-	5.561	2.719
Aplicações financeiras em moeda nacional	R\$	CDI	26.990	23.195
Disponibilidades em conta corrente	R\$	-	<u>2.462</u>	<u>2.417</u>
			<u>70.958</u>	<u>58.748</u>

Todas as aplicações são resgatáveis a qualquer momento e estão aplicadas em bancos de primeira linha.

00839-7 MANGELS INDUSTRIAL SA

61.065.298/0001-02

11.01 - NOTAS EXPLICATIVAS

6- DUPLICATAS E CAMBIAIS A RECEBER

	Consolidado	
	2001	2000
Duplicatas a receber no mercado inteno	30.021	37.394
Duplicatas a receber no mercado externo	12.079	15.043
Provisão para devedores duvidosos	(1.791)	(3.988)
Adiantamentos de contratos de exportação	(6.650)	(7.807)
	<u>33.659</u>	<u>40.642</u>

O saldo de duplicatas a receber no mercado externo é atualizado monetariamente com base na variação cambial do dólar norte-americano.

7- ESTOQUES

	Consolidado	
	2001	2000
Produtos acabados	9.849	10.828
Produtos em processo	7.297	7.407
Matéria-prima e auxiliares	15.782	15.152
	<u>32.928</u>	<u>33.387</u>

8- IMÓVEIS DESTINADOS A VENDA

Em dezembro de 2001, a Companhia vendeu o imóvel situado à Av. Presidente Wilson, 1866-Mooça-São Paulo, pelo valor de R\$ 3.200. Esta operação gerou uma perda no valor de R\$ 515, na controladora, a qual foi registrada na conta de Despesas não operacionais.

No consolidado foi revertido o valor de R\$ 3.090, conforme demonstrado na nota nº 9, na controlada Maxitrade S.A, referente ao lucro não realizado que vinha sendo eliminado em virtude da operação acima somente ter se concretizado neste ano. Este valor foi registrado na conta de receitas não operacionais.

00839-7 MANGELS INDUSTRIAL SA

61.065.298/0001-02

11.01 - NOTAS EXPLICATIVAS

9- INVESTIMENTOS

<u>Informações sobre as empresas controladas em 31 de dezembro de 2001</u>	<u>Mangels Ind. Com. Ltda.</u>	<u>Laminação Baukus Ltda.</u>	<u>Maxitrade S.A</u>
Ações ou quotas possuídas (em lote de mil)	6.847	3.794	15.990
Patrimônio Líquido	143.747	1.405	6.993
Resultado do Exercício	701	91	(143)
Percentual da Participação Direta	95,19%	100%	100%
Percentual incluindo Participação Indireta	<u>100%</u>	<u>100%</u>	<u>100%</u>

<u>Movimentação dos Investimentos</u>	<u>Mangels Ind.Com.Ltda</u>	<u>Laminação Baukus Ltda.</u>	<u>Maxitrade S.A</u>	<u>Total</u>
Saldos em 31 de dezembro de 2000	136.169	1.312	4.048	141.529
Equivalência Patrimonial	668	93	(144)	617
Reversão do resultado não realizado venda imóvel	-	-	3.090	3.090
Saldos em 31 de dezembro de 2001	<u>136.837</u>	<u>1.405</u>	<u>6.994</u>	<u>145.236</u>

00839-7 MANGELS INDUSTRIAL SA

61.065.298/0001-02

11.01 - NOTAS EXPLICATIVAS

10- IMOBILIZADO

	Consolidado		Taxa anual de Depreciação
	2001	2000	%
Máquinas e equipamentos	192.383	184.868	6,5 à 10
Edifícios	47.812	44.722	4
Móveis e utensílios	11.696	11.159	10
Veículos	1.063	1.213	20
Imobilizações em andamento	4.389	4.328	-
Terrenos	37.436	37.620	-
Marcas e patentes	119	119	-
	<u>294.898</u>	<u>284.029</u>	
(-) Depreciação acumulada	(130.649)	(122.288)	
	<u>164.249</u>	<u>161.741</u>	

O saldo do ativo imobilizado inclui reavaliações de terrenos, edifícios e máquinas e equipamentos, no valor de R\$ 60.649 e depreciações acumuladas de R\$ 3.826, realizadas, respectivamente, em 31 de março e 30 de setembro de 1999. Em consequência dessas reavaliações e em função da extensão da vida útil remanescente de máquinas, equipamentos e instalações dos bens existentes até 30 de junho de 1999, o prazo de depreciação foi alterado de dez anos para quinze anos em média. As máquinas, equipamentos e instalações adquiridos após 30 de junho de 1999, estão sendo depreciados a taxa anual de 10%.

Os impostos incidentes sobre a reavaliação estão registrados na conta provisão para imposto de renda no exigível a longo prazo.

A Companhia possui um imóvel industrial situado no município de São Bernardo do Campo cujo valor contábil líquido de depreciação é de R\$ 6.918, o qual encontra-se alugado para terceiro, desde 1996 a preço normal de mercado, por prazo superior a 5 anos.

11- DIFERIDO

O ativo diferido consolidado está composto como segue:

	Consolidado			
	2001		2000	
	Custo	Amortização	Valor líquido	Valor líquido
Varição cambial	25.472	17.533	7.939	14.342
Pesquisa para desenvolvimento de produtos	779	637	142	330
Pesquisa para desenvolvimento de sistemas	2.000	1.050	950	579
	<u>28.251</u>	<u>19.220</u>	<u>9.031</u>	<u>15.251</u>

12- FINANCIAMENTOS

00839-7 MANGELS INDUSTRIAL SA

61.065.298/0001-02

11.01 - NOTAS EXPLICATIVAS

Moeda Nacional :	Indexador ou moeda	Taxa de juros % ao ano	Consolidado	
			2001	2000
BNDES	TJLP	5	19.121	22.340
EXIM	CDI	1,8 a 2,5	8.697	-
BDMG	IGPM	6	3.000	8.390
FINAME	Prefixado	5	24	37
GIRO	Prefixado	21	15.707	13.239
			46.549	44.006
Moeda Estrangeira :				
ACC	US\$	8,64	33.311	44.334
BNDES	UMBNDES	5	6.815	7.122
BNDES - EXIM	US\$	5	-	9.888
PRÉ-PAGAMENTO EXPORTAÇÃO	US\$	6	28.236	20.931
GIRO	US\$	7,04	8.477	11.691
			76.839	93.966
TOTAL GERAL			123.388	137.972
(-) Parcela a curto prazo			(72.118)	(82.677)
TOTAL A LONGO PRAZO			51.270	55.295

Os financiamentos obtidos com o BNDES para ativo fixo estão garantidos por itens do ativo imobilizado.

Os contratos de financiamento de ACC e pré-pagamento de exportação estão garantidas por notas promissórias e contratos de câmbio.

00839-7 MANGELS INDUSTRIAL SA

61.065.298/0001-02

11.01 - NOTAS EXPLICATIVAS

Os contratos de capital de giro estão garantidos por notas promissórias.

Estes contratos representam linhas de créditos rotativos e vêm sendo renovados há alguns anos e são captados pelas controladas Mangels International Corporation e Mangels Indústria e Comércio Ltda.

As parcelas a longo prazo vencem conforme demonstrado abaixo:

	Consolidado	
	2001	2000
2002	-	27.246
2003	36.157	13.825
2004	5.334	5.020
2005 a 2007	9.779	9204
	51.270	55.295

13- TRANSAÇÕES COM PARTES RELACIONADAS

	Controladora		Consolidado	
	Mútuo		Mútuo	
	2001	2000	2001	2000
Controlada e coligada				
Mangels Industria Comércio Ltda.	2.907	1.893	-	-
Laminação Baukus Ltda.	1.244	1.242	-	-
	4.151	3.135	-	-
Outras empresas relacionadas				
Mangels S.A	1.597	1.156	1.597	1.157
Tecnopar S.A	(9)	-	(9)	-
	1.588	1.156	1.588	1.157
	5.739	4.291	1.588	1.157

As transações entre as empresas do grupo foram efetuadas em condições e prazos normais de mercados. Sobre os saldos de mútuo, resultante da política centralizada de caixa, incidem encargos de mercado.

Estes contratos não apresentam prazo de vencimento.

14 - PROVISÃO PARA CONTINGÊNCIAS

00839-7 MANGELS INDUSTRIAL SA

61.065.298/0001-02

11.01 - NOTAS EXPLICATIVAS

Baseado na opinião dos advogados, a Companhia constitui provisão para contingência em montantes considerados suficientes para cobrir eventuais perdas que possam advir do desfecho dos processos em andamento conforme demonstrado abaixo:

	Consolidado	
	2001	2000
Fiscais	3.522	3.399
Trabalhistas	600	600
	<u>4.122</u>	<u>3.999</u>

15- IMPOSTO DE RENDA E CONTRIBUIÇÃO SOCIAL

a) Apuração do imposto de renda

	Controladora		Consolidado	
	2001	2000	2001	2000
Lucro antes do imposto de renda	1.575	2.486	508	2.715
Adições (exclusões) :				
Equivalencia patrimonial	(3.707)	(3.723)	6.220	15.990
Créditos fiscais incentivados	-	-	(18.789)	(40.727)
Demais adições (exclusões) permanentes	<u>(1.194)</u>	<u>583</u>	<u>9.593</u>	<u>9.376</u>
Prejuízo fiscal do ano	<u>(3.326)</u>	<u>(654)</u>	<u>(2.468)</u>	<u>(12.646)</u>
Prejuízos fiscais de anos anteriores	(7.966)	(7.313)	(52.272)	(39.626)
Prejuízos fiscais de anos anteriores - plano verão	(5.640)	(5.640)	(14.082)	(14.082)
Total de prejuízos fiscais	<u>(16.932)</u>	<u>(13.607)</u>	<u>(68.822)</u>	<u>(66.354)</u>

A companhia apurou prejuízo fiscal neste exercício e possui prejuízos fiscais em estoque.

b) Apuração da contribuição social

00839-7 MANGELS INDUSTRIAL SA

61.065.298/0001-02

11.01 - NOTAS EXPLICATIVAS

	<u>Controladora</u>		<u>Consolidado</u>	
	<u>2001</u>	<u>2000</u>	<u>2001</u>	<u>2000</u>
Lucro antes do imposto de renda	1.575	2.486	508	2.715
Adições (exclusões) :				
Equivalencia patrimonial	(3.707)	(3.723)	6.220	15.990
Créditos fiscais incentivados	-	-	(18.789)	(40.727)
Demais adições (exclusões) permanentes	(1.213)	583	9.516	5.832
Base de cálculo negativa de contribuição social do ano	<u>(3.345)</u>	<u>(654)</u>	<u>(2.545)</u>	<u>(16.190)</u>
Base de cálculo de contribuição social de anos anteriores	(8.857)	(8.204)	(50.439)	(34.249)
Base de cálculo de contribuição social de anos anteriores plano verão	(4.252)	(4.252)	(10.593)	(10.593)
Total de base de cálculo negativa de contrib. Social	<u>(16.454)</u>	<u>(13.110)</u>	<u>(63.577)</u>	<u>(61.032)</u>

c) Créditos de imposto de renda e contribuição social diferidos ativos

Considerando a previsão de lucratividade futura, a companhia mantém imposto de renda e contribuição social diferidos ativos, calculados sobre prejuízos fiscais e base de cálculo negativa de contribuição social, conforme demonstrado abaixo:

	<u>Controladora</u>		<u>Consolidado</u>	
	<u>2001</u>	<u>2000</u>	<u>2001</u>	<u>2000</u>
Prejuízos fiscais	1.997	1.997	6.600	6.600
Prejuízos fiscais - plano verão	1.436	1.436	2.086	2.086
Base negativa de contribuição social	700	700	4.054	4.054
Base negativa de contribuição social - plano verão	340	340	1.311	1.311
Total do impostos e contribuições diferidos ativos	<u>4.473</u>	<u>4.473</u>	<u>14.051</u>	<u>14.051</u>

Independentemente dos orçamentos futuros demonstrarem previsão de lucratividade, a Companhia, conservadoramente, não efetuou adições ao imposto de renda e contribuição social diferidos ativos.

d) Imposto de renda diferido passivo

00839-7 MANGELS INDUSTRIAL SA

61.065.298/0001-02

11.01 - NOTAS EXPLICATIVAS

A controlada Mangels Indústria e Comércio Ltda., calculou imposto de renda diferido passivo sobre a reavaliação, efetuadas em 31 de março e 30 de setembro de 1999, e está sendo transferido para o resultado a medida da realização da depreciação. Neste ano foi levado a resultado o valor de R\$ 1.067.

16- PATRIMÔNIO LÍQUIDO

a) Capital social

O capital social integralizado na controladora, totalmente nacional, está representado por 9.239.019.960 ações sem valor nominal, sendo 3.100.865.460 ações ordinárias e 6.138.154.500 ações preferenciais, sem direito ao voto.

b) Reserva de lucros

A reserva especial é representada pelo saldo remanescente em lucros acumulados dos saldos de lucros após constituição da reserva legal e destinação dos dividendos. Esta reserva tem por finalidade assegurar adequada condição operacional, limitada a 80% do capital social atualizado, e está nos estatutos da companhia no artigo 32, parágrafo primeiro.

c) Dividendos

De acordo com os estatutos da controladora é assegurado aos acionistas um dividendo mínimo obrigatório de 25% do lucro líquido ajustado na forma legal, asseguradas e respeitadas integralmente as vantagens e prioridades das ações preferenciais definidas em lei e nos estatutos.

A partir de 1997 os dividendos de ações preferenciais são 10% superiores àqueles destinados às ações ordinárias.

A administração está propondo a distribuição de 25% do lucro líquido do exercício ajustado conforme determina a Lei das S A , a serem distribuídos às ações ordinárias e preferenciais segundo cálculo abaixo demonstrado:

Lucro líquido do exercício	1.575
(-) Reserva legal	<u>79</u>
Base de cálculo	<u>1.496</u>
Dividendos 25%	<u><u>375</u></u>

Do total de dividendos propostos, foi atribuído o valor de R\$ 118 para ações ordinárias, resultando em R\$ 0,03799 (por lote de 1.000 ações) e R\$ 257 para ações preferenciais , tendo o valor de R\$ 0,04192 (por lote de 1.000 ações), sendo o mesmo 10% superior ao valor das ações.

00839-7 MANGELS INDUSTRIAL SA

61.065.298/0001-02

11.01 - NOTAS EXPLICATIVAS

17- OUTRAS RECEITAS E DESPESAS OPERACIONAIS

	Consolidado	
	2001	2000
Créditos fiscais extemporâneos	19.482	30.599
Despesas com PIS e Cofins sobre outras receitas	(1.002)	(145)
Amortização do ágio	(971)	(532)
Multas e juros de parcelamento fiscais	(63)	(735)
Outras despesas	(54)	(1.432)
	<u>17.392</u>	<u>27.755</u>

Os créditos fiscais extemporâneos referem-se basicamente ao crédito-prêmio-IPI (decreto-lei n.º 491 de 5 de março de 1969), incidente sobre todas as exportações realizadas sob programa especial de exportação - BEFLEX, no período de 1 de janeiro de 1990 à 24 de junho de 1995, que a controlada Mangels Indústria e Comércio Ltda., obteve através de decisão judicial, transitada em julgado pelo Supremo Tribunal Federal em 29 de abril de 1998, reconhecendo o direito de fruição. O aproveitamento deste crédito fiscal tem ocorrido mediante a dedução do valor do IPI- Imposto sobre Produtos Industrializados devido em suas operações no mercado interno, compensação e transferência prevista na legislação pertinente.

Neste período a companhia obteve aproveitamento deste crédito fiscal no montante de R\$ 14.680 líquidos de honorários advocatícios e outras despesas.

Os valores compensados estão corrigidos nos termos da sentença judicial não tendo sido acrescido juros calculados pela taxa Selic, ainda objeto de discussão judicial.

18- RECEITAS E DESPESAS NÃO OPERACIONAIS

	Consolidado	
	2001	2000
Receitas de aluguéis	909	809
Resultado venda do imobilizado	2.501	509
Outras receitas	41	117
	<u>3.451</u>	<u>1.435</u>

19- COBERTURA DE SEGUROS

A Companhia mantém seguros de seus ativos (estoques e ativo imobilizado), considerados suficientes por seus assessores técnicos, para cobrir eventuais perdas.

20- INSTRUMENTOS FINANCEIROS

00839-7 MANGELS INDUSTRIAL SA

61.065.298/0001-02

11.01 - NOTAS EXPLICATIVAS

A Companhia possui operações envolvendo instrumentos financeiros, com o objetivo de reduzir a exposição aos riscos de mercado, de moeda e taxa de juros, de seus ativos e passivos operacionais.

Em 31 de dezembro de 2001, os valores contábeis relativos aos instrumentos financeiros, com exceção dos financiamentos a longo prazo, possuíam basicamente vencimentos de curto prazo. Quando comparados com valores que poderiam ser obtidos na sua negociação, em um mercado ativo ou, na ausência deste, com o valor presente líquido dos fluxos de caixa futuros ajustados, com base na taxa de juros vigente no mercado, aproximam-se do seu correspondente valor de mercado.

A companhia possui títulos a receber de curto e longo prazo referentes ao saldo pela venda de ativo, sobre os quais incidem juros de taxa libor mais 2% ao ano, além da variação cambial.

Esses títulos estão garantidos por contrato de penhor agrícola com hipoteca de imóveis rurais, mais garantia dos sócios da compradora como fiadores, e notas promissórias avalizadas pelos mesmos sócios da compradora.

Em 31 de dezembro de 2001 a companhia possuía direitos e obrigações em moeda estrangeira, conforme demonstrado abaixo :

	<u>US\$ mil</u>	<u>R\$ mil</u>
Direitos :		
Disponibilidades	2.397	5.561
Aplicações financeiras	15.490	35.945
Clientes	5.206	12.079
(-) Adiantamentos de contratos de exportação	(2.866)	(6.650)
Títulos a receber	<u>3.356</u>	<u>7.786</u>
	<u>23.583</u>	<u>54.721</u>
Obrigações		
Empréstimos e financiamentos	33.114	76.839
Outras obrigações	<u>711</u>	<u>1.651</u>
	<u>33.825</u>	<u>78.490</u>

Incluso nas obrigações, adiantamentos de contrato de câmbio e pré-pagamento de exportação, no valor de US\$ 26.524 mil, os quais serão quitados pelas futuras exportações de produtos da companhia, não representando, portanto desembolso de caixa.

Em 2001 a empresa efetuou venda de produtos para o mercado externo no montante de US\$ 25.583 mil.

00839-7 MANGELS INDUSTRIAL SA

61.065.298/0001-02

11.01 - NOTAS EXPLICATIVAS

01.01 - IDENTIFICAÇÃO

1 - CÓDIGO CVM 00839-7	2 - DENOMINAÇÃO SOCIAL MANGELS INDUSTRIAL SA	3 - CNPJ 61.065.298/0001-02
---------------------------	---	--------------------------------

ÍNDICE

GRUPO	QUADRO	DESCRIÇÃO	PÁGINA
01	01	IDENTIFICAÇÃO	1
01	02	SEDE	1
01	03	DIRETOR DE RELAÇÕES COM INVESTIDORES (Endereço para Correspondência com a Companhia)	1
01	04	REFERÊNCIA DO DFP	1
01	05	COMPOSIÇÃO DO CAPITAL SOCIAL	2
01	06	CARACTERÍSTICAS DA EMPRESA	2
01	07	SOCIEDADES NÃO INCLUÍDAS NAS DEMONSTRAÇÕES FINANCEIRAS CONSOLIDADAS	2
01	08	PROVENTOS EM DINHEIRO	2
01	09	DIRETOR DE RELAÇÕES COM INVESTIDORES	2
02	01	BALANÇO PATRIMONIAL ATIVO	3
02	02	BALANÇO PATRIMONIAL PASSIVO	4
03	01	DEMONSTRAÇÃO DO RESULTADO	5
04	01	DEMONSTRAÇÃO DAS ORIGENS E APLICAÇÕES DE RECURSOS	6
05	01	DEMONSTRAÇÃO DAS MUTAÇÕES DO PATRIMÔNIO LÍQUIDO DE 01/01/2001 A 31/12/2001	7
05	02	DEMONSTRAÇÃO DAS MUTAÇÕES DO PATRIMÔNIO LÍQUIDO DE 01/01/2000 A 31/12/2000	8
05	03	DEMONSTRAÇÃO DAS MUTAÇÕES DO PATRIMÔNIO LÍQUIDO DE 01/01/1999 A 31/12/1999	9
06	01	BALANÇO PATRIMONIAL ATIVO CONSOLIDADO	10
06	02	BALANÇO PATRIMONIAL PASSIVO CONSOLIDADO	11
07	01	DEMONSTRAÇÃO DO RESULTADO CONSOLIDADO	13
08	01	DEMONSTRAÇÃO DAS ORIGENS E APLICAÇÕES DE RECURSOS CONSOLIDADAS	14
09	01	PARECER DOS AUDITORES INDEPENDENTES - SEM RESSALVA	15
10	01	RELATÓRIO DA ADMINISTRAÇÃO	18
11	01	NOTAS EXPLICATIVAS	25/38