

O REGISTRO NA CVM NÃO IMPLICA QUALQUER APRECIÇÃO SOBRE A COMPANHIA, SENDO OS SEUS ADMINISTRADORES RESPONSÁVEIS PELA VERACIDADE DAS INFORMAÇÕES PRESTADAS.

01.01 - IDENTIFICAÇÃO

1 - CÓDIGO CVM <b>00839-7</b>	2 - DENOMINAÇÃO SOCIAL <b>MANGELS INDUSTRIAL SA</b>	3 - CNPJ <b>61.065.298/0001-02</b>
4 - NIRE <b>35300020171</b>		

01.02 - SEDE

1 - ENDEREÇO COMPLETO RUA VERBO DIVINO, 1488 6º ANDAR		2 - BAIRRO OU DISTRITO CH.STO ANTONIO		
3 - CEP 04719-904	4 - MUNICÍPIO SÃO PAULO		5 - UF SP	
6 - DDD 011	7 - TELEFONE 5188-8802	8 - TELEFONE 5188-8820	9 - TELEFONE 5188-8807	10 - TELEX
11 - DDD 011	12 - FAX 5181-0155	13 - FAX -	14 - FAX -	
15 - E-MAIL holding@mangels.com.br				

01.03 - DIRETOR DE RELAÇÕES COM INVESTIDORES (Endereço para Correspondência com a Companhia)

1 - NOME ADELMO FELIZATI				
2 - ENDEREÇO COMPLETO RUA VERBO DIVINO, 1488 6º ANDAR			3 - BAIRRO OU DISTRITO CH. STO ANTONIO	
4 - CEP 04719-904	5 - MUNICÍPIO SÃO PAULO		6 - UF SP	
7 - DDD 011	8 - TELEFONE 5188-8807	9 - TELEFONE -	10 - TELEFONE -	11 - TELEX
12 - DDD 011	13 - FAX 5181-0155	14 - FAX -	15 - FAX -	
16 - E-MAIL a.felizati@mangels.com.br				

01.04 - REFERÊNCIA / AUDITOR

EXERCÍCIO	1 - DATA DE INÍCIO DO EXERCÍCIO SOCIAL	2 - DATA DE TÉRMINO DO EXERCÍCIO SOCIAL
1 - Último	01/01/2005	31/12/2005
2 - Penúltimo	01/01/2004	31/12/2004
3 - Antepenúltimo	01/01/2003	31/12/2003
4 - NOME/RAZÃO SOCIAL DO AUDITOR PRICEWATERHOUSECOORPERS		5 - CÓDIGO CVM 00287-9
6 - NOME DO RESPONSÁVEL TÉCNICO PAULO CESAR ESTEVÃO NETO		7 - CPF DO RESP. TÉCNICO 018.950.957-00

**01.01 - IDENTIFICAÇÃO**

1 - CÓDIGO CVM 00839-7	2 - DENOMINAÇÃO SOCIAL MANGELS INDUSTRIAL SA	3 - CNPJ 61.065.298/0001-02
---------------------------	-------------------------------------------------	--------------------------------

**01.05 - COMPOSIÇÃO DO CAPITAL SOCIAL**

Número de Ações (Unidades)	1 31/12/2005	2 31/12/2004	3 31/12/2003
<b>Do Capital Integralizado</b>			
1 - Ordinárias	3.100.865	3.100.865	3.100.865
2 - Preferenciais	6.138.155	6.138.155	6.138.155
3 - Total	9.239.020	9.239.020	9.239.020
<b>Em Tesouraria</b>			
4 - Ordinárias	0	0	0
5 - Preferenciais	0	0	0
6 - Total	0	0	0

**01.06 - CARACTERÍSTICAS DA EMPRESA**

1 - TIPO DE EMPRESA Empresa Comercial, Industrial e Outras
2 - TIPO DE SITUAÇÃO Operacional
3 - NATUREZA DO CONTROLE ACIONÁRIO Privada Nacional
4 - CÓDIGO ATIVIDADE
5 - ATIVIDADE PRINCIPAL EMPRESA DE PARTICIPAÇÕES
6 - TIPO DE CONSOLIDADO Total

**01.07 - SOCIEDADES NÃO INCLUÍDAS NAS DEMONSTRAÇÕES FINANCEIRAS CONSOLIDADAS**

1 - ÍTEM	2 - CNPJ	3 - DENOMINAÇÃO SOCIAL
----------	----------	------------------------

**01.08 - PROVENTOS EM DINHEIRO**

1 - ÍTEM	2 - EVENTO	3 - APROVAÇÃO	4 - PROVENTO	5 - INÍCIO PGTO.	6 - TIPO AÇÃO	7 - VALOR DO PROVENTO P/ AÇÃO
----------	------------	---------------	--------------	------------------	---------------	-------------------------------

**01.09 - DIRETOR DE RELAÇÕES COM INVESTIDORES**

1 - DATA 29/03/2006	2 - ASSINATURA
------------------------	----------------

01.01 - IDENTIFICAÇÃO

1 - CÓDIGO CVM	2 - DENOMINAÇÃO SOCIAL	3 - CNPJ
00839-7	MANGELS INDUSTRIAL SA	61.065.298/0001-02

02.01 - BALANÇO PATRIMONIAL ATIVO (Reais Mil)

1 - CÓDIGO	2 - DESCRIÇÃO	3 - 31/12/2005	4 - 31/12/2004	5 - 31/12/2003
1	Ativo Total	197.848	184.909	165.495
1.01	Ativo Circulante	1.052	432	234
1.01.01	Disponibilidades	2	0	0
1.01.01.01	Caixa e Bancos	2	0	0
1.01.02	Créditos	0	0	0
1.01.03	Estoques	0	0	0
1.01.04	Outros	1.050	432	234
1.01.04.01	Despesas Pagas Antecipadamente	0	0	0
1.01.04.02	Impostos a recuperar	850	214	34
1.01.04.03	Títulos a receber	0	0	0
1.01.04.04	Outras contas a receber	200	218	200
1.02	Ativo Realizável a Longo Prazo	52	0	2.553
1.02.01	Créditos Diversos	0	0	0
1.02.02	Créditos com Pessoas Ligadas	0	0	0
1.02.02.01	Com Coligadas	0	0	0
1.02.02.02	Com Controladas	0	0	0
1.02.02.03	Com Outras Pessoas Ligadas	0	0	0
1.02.03	Outros	52	0	2.553
1.02.03.01	Imposto de Renda Diferido	0	0	2.553
1.02.03.02	Depósitos Judiciais	52	0	0
1.03	Ativo Permanente	196.744	184.477	162.708
1.03.01	Investimentos	196.693	184.426	162.634
1.03.01.01	Participações em Coligadas	196.693	184.426	162.532
1.03.01.02	Participações em Controladas	0	0	0
1.03.01.03	Outros Investimentos	0	0	102
1.03.02	Imobilizado	0	0	0
1.03.03	Diferido	51	51	74

01.01 - IDENTIFICAÇÃO

1 - CÓDIGO CVM	2 - DENOMINAÇÃO SOCIAL	3 - CNPJ
00839-7	MANGELS INDUSTRIAL SA	61.065.298/0001-02

02.02 - BALANÇO PATRIMONIAL PASSIVO (Reais Mil)

1 - CÓDIGO	2 - DESCRIÇÃO	3 - 31/12/2005	4 - 31/12/2004	5 - 31/12/2003
2	Passivo Total	197.848	184.909	165.495
2.01	Passivo Circulante	17.831	14.003	8.891
2.01.01	Empréstimos e Financiamentos	0	0	0
2.01.02	Debêntures	0	0	0
2.01.03	Fornecedores	0	0	0
2.01.04	Impostos, Taxas e Contribuições	1.099	612	409
2.01.05	Dividendos a Pagar	2.965	4.839	1.880
2.01.06	Provisões	0	0	0
2.01.07	Dívidas com Pessoas Ligadas	13.767	8.552	6.602
2.01.08	Outros	0	0	0
2.02	Passivo Exigível a Longo Prazo	0	0	0
2.02.01	Empréstimos e Financiamentos	0	0	0
2.02.02	Debêntures	0	0	0
2.02.03	Provisões	0	0	0
2.02.04	Dívidas com Pessoas Ligadas	0	0	0
2.02.05	Outros	0	0	0
2.03	Resultados de Exercícios Futuros	0	0	0
2.05	Patrimônio Líquido	180.017	170.906	156.604
2.05.01	Capital Social Realizado	79.360	79.360	79.360
2.05.02	Reservas de Capital	0	0	0
2.05.03	Reservas de Reavaliação	55.449	57.977	59.071
2.05.03.01	Ativos Próprios	0	0	0
2.05.03.02	Controladas/Coligadas	55.449	57.977	59.071
2.05.04	Reservas de Lucro	45.208	33.569	18.173
2.05.04.01	Legal	2.296	1.693	736
2.05.04.02	Estatutária	42.912	31.876	17.437
2.05.04.02.01	Especial	42.912	31.876	17.437
2.05.04.03	Para Contingências	0	0	0
2.05.04.04	De Lucros a Realizar	0	0	0
2.05.04.05	Retenção de Lucros	0	0	0
2.05.04.06	Especial p/ Dividendos Não Distribuídos	0	0	0
2.05.04.07	Outras Reservas de Lucro	0	0	0
2.05.05	Lucros/Prejuízos Acumulados	0	0	0

01.01 - IDENTIFICAÇÃO

1 - CÓDIGO CVM	2 - DENOMINAÇÃO SOCIAL	3 - CNPJ
00839-7	MANGELS INDUSTRIAL SA	61.065.298/0001-02

03.01 - DEMONSTRAÇÃO DO RESULTADO (Reais Mil)

1 - CÓDIGO	2 - DESCRIÇÃO	3 - 01/01/2005 a 31/12/2005	4 - 01/01/2004 a 31/12/2004	5 - 01/01/2003 a 31/12/2003
3.01	Receita Bruta de Vendas e/ou Serviços	0	0	0
3.02	Deduções da Receita Bruta	0	0	0
3.03	Receita Líquida de Vendas e/ou Serviços	0	0	0
3.04	Custo de Bens e/ou Serviços Vendidos	0	0	0
3.05	Resultado Bruto	0	0	0
3.06	Despesas/Receitas Operacionais	12.647	21.690	8.869
3.06.01	Com Vendas	0	0	0
3.06.02	Gerais e Administrativas	(617)	(450)	(519)
3.06.03	Financeiras	998	566	(418)
3.06.03.01	Receitas Financeiras	998	566	186
3.06.03.01.01	Receitas Financeiras	998	566	186
3.06.03.01.02	Varição Cambial Ativa	0	0	0
3.06.03.02	Despesas Financeiras	0	0	(604)
3.06.03.02.01	Despesas Financeiras	0	0	(495)
3.06.03.02.02	Varição Cambial Passiva	0	0	(109)
3.06.04	Outras Receitas Operacionais	0	0	0
3.06.05	Outras Despesas Operacionais	0	(320)	(101)
3.06.06	Resultado da Equivalência Patrimonial	12.266	21.894	9.907
3.07	Resultado Operacional	12.647	21.690	8.869
3.08	Resultado Não Operacional	(581)	0	0
3.08.01	Receitas	0	0	0
3.08.02	Despesas	(581)	0	0
3.09	Resultado Antes Tributação/Participações	12.066	21.690	8.869
3.10	Provisão para IR e Contribuição Social	0	0	0
3.11	IR Diferido	0	(2.553)	(958)
3.12	Participações/Contribuições Estatutárias	0	0	0
3.12.01	Participações	0	0	0
3.12.02	Contribuições	0	0	0
3.13	Reversão dos Juros sobre Capital Próprio	0	0	0
3.15	Lucro/Prejuízo do Exercício	12.066	19.137	7.911
	NÚMERO AÇÕES, EX-TESSOURARIA (Unidades)	9.239.020	9.239.020	9.239.020
	LUCRO POR AÇÃO	1,30598	2,07132	0,85626
	PREJUÍZO POR AÇÃO			

01.01 - IDENTIFICAÇÃO

1 - CÓDIGO CVM	2 - DENOMINAÇÃO SOCIAL	3 - CNPJ
00839-7	MANGELS INDUSTRIAL SA	61.065.298/0001-02

04.01 - DEMONSTRAÇÃO DAS ORIGENS E APLICAÇÕES DE RECURSOS (Reais Mil)

1 - CÓDIGO	2 - DESCRIÇÃO	3 - 01/01/2005 a 31/12/2005	4 - 01/01/2004 a 31/12/2004	5 - 01/01/2003 a 31/12/2003
4.01	Origens	(253)	(79)	(903)
4.01.01	Das Operações	(201)	(79)	(903)
4.01.01.01	Lucro/Prejuízo do Exercício	12.066	19.137	7.911
4.01.01.02	Vls. que não repr. mov. Cap. Circulante	(12.267)	(19.216)	(8.814)
4.01.01.02.01	Depreciacoes e Amortizacoes	0	23	133
4.01.01.02.02	Equivalencia Patrimonial	(12.267)	(21.894)	(9.907)
4.01.01.02.03	Valor Residual do Permanente Baixado	0	102	0
4.01.01.02.04	Imposto de Renda Diferido	0	2.553	960
4.01.01.02.05	Desagio nos Investimentos	0	0	0
4.01.01.02.06	Baixa de Investimentos	0	0	0
4.01.01.02.07	Varição Monetária Longo Prazo Líquida	0	0	0
4.01.02	Dos Acionistas	0	0	0
4.01.03	De Terceiros	(52)	0	0
4.02	Aplicações	2.955	4.835	1.880
4.02.01	Nos Investimentos	0	0	0
4.02.02	Dividendos Propostos	2.955	4.835	1.880
4.02.03	No Diferido	0	0	0
4.03	Acréscimo/Decréscimo no Cap. Circulante	(3.208)	(4.914)	(2.783)
4.04	Varição do Ativo Circulante	620	198	(602)
4.04.01	Ativo Circulante no Início do Exercício	432	234	836
4.04.02	Ativo Circulante no Final do Exercício	1.052	432	234
4.05	Varição do Passivo Circulante	3.828	5.112	2.181
4.05.01	Passivo Circulante no Início Exercício	14.003	8.891	6.710
4.05.02	Passivo Circulante no Final do Exercício	17.831	14.003	8.891

01.01 - IDENTIFICAÇÃO

1 - CÓDIGO CVM 00839-7	2 - DENOMINAÇÃO SOCIAL MANGELS INDUSTRIAL SA	3 - CNPJ 61.065.298/0001-02
---------------------------	-------------------------------------------------	--------------------------------

05.01 - DEMONSTRAÇÃO DAS MUTAÇÕES DO PATRIMÔNIO LÍQUIDO DE 01/01/2005 A 31/12/2005 (Reais Mil)

1 - CÓDIGO	2 - DESCRIÇÃO	3 - CAPITAL SOCIAL	4 - RESERVAS DE CAPITAL	5 - RESERVAS DE REAValiaÇÃO	6 - RESERVAS DE LUCRO	7 - LUCROS/PREJUÍZOS ACUMULADOS	8 - TOTAL PATRIMÔNIO LÍQUIDO
5.01	Saldo Inicial	79.360	0	57.977	33.569	0	170.906
5.02	Ajustes de Exercícios Anteriores	0	0	0	0	0	0
5.03	Aumento/Redução do Capital Social	0	0	0	0	0	0
5.04	Realização de Reservas	0	0	(2.528)	0	2.528	0
5.04.01	Reservas de Reavaliação	0	0	(2.528)	0	0	0
5.05	Ações em Tesouraria	0	0	0	0	0	0
5.06	Lucro/Prejuízo do Exercício	0	0	0	0	12.066	12.066
5.07	Destinações	0	0	0	11.639	(14.594)	(2.955)
5.07.01	Reserva Legal	0	0	0	603	(603)	0
5.07.02	Reserva Especial	0	0	0	11.036	(11.036)	0
5.07.03	Dividendos Propostos	0	0	0	0	(2.955)	(2.955)
5.08	Outros	0	0	0	0	0	0
5.09	Saldo Final	79.360	0	55.449	45.208	0	180.017

01.01 - IDENTIFICAÇÃO

1 - CÓDIGO CVM 00839-7	2 - DENOMINAÇÃO SOCIAL MANGELS INDUSTRIAL SA	3 - CNPJ 61.065.298/0001-02
---------------------------	-------------------------------------------------	--------------------------------

05.02 - DEMONSTRAÇÃO DAS MUTAÇÕES DO PATRIMÔNIO LÍQUIDO DE 01/01/2004 A 31/12/2004 (Reais Mil)

1 - CÓDIGO	2 - DESCRIÇÃO	3 - CAPITAL SOCIAL	4 - RESERVAS DE CAPITAL	5 - RESERVAS DE REAValiaÇÃO	6 - RESERVAS DE LUCRO	7 - LUCROS/PREJUÍZOS ACUMULADOS	8 - TOTAL PATRIMÔNIO LÍQUIDO
5.01	Saldo Inicial	79.360	0	59.071	18.173	0	156.604
5.02	Ajustes de Exercícios Anteriores	0	0	0	0	0	0
5.03	Aumento/Redução do Capital Social	0	0	0	0	0	0
5.04	Realização de Reservas	0	0	(1.094)	0	1.094	0
5.04.01	Reservas de Reavaliação	0	0	(1.094)	0	1.094	0
5.05	Ações em Tesouraria	0	0	0	0	0	0
5.06	Lucro/Prejuízo do Exercício	0	0	0	0	19.137	19.137
5.07	Destinações	0	0	0	15.396	(20.231)	(4.835)
5.07.01	Reserva Legal	0	0	0	957	(957)	0
5.07.02	Reserva Especial	0	0	0	14.439	(14.439)	0
5.07.03	Dividendos Propostos	0	0	0	0	(4.835)	(4.835)
5.08	Outros	0	0	0	0	0	0
5.09	Saldo Final	79.360	0	57.977	33.569	0	170.906

01.01 - IDENTIFICAÇÃO

1 - CÓDIGO CVM 00839-7	2 - DENOMINAÇÃO SOCIAL MANGELS INDUSTRIAL SA	3 - CNPJ 61.065.298/0001-02
---------------------------	-------------------------------------------------	--------------------------------

05.03 - DEMONSTRAÇÃO DAS MUTAÇÕES DO PATRIMÔNIO LÍQUIDO DE 01/01/2003 A 31/12/2003 (Reais Mil)

1 - CÓDIGO	2 - DESCRIÇÃO	3 - CAPITAL SOCIAL	4 - RESERVAS DE CAPITAL	5 - RESERVAS DE REAVALIAÇÃO	6 - RESERVAS DE LUCRO	7 - LUCROS/PREJUÍZOS ACUMULADOS	8 - TOTAL PATRIMÔNIO LÍQUIDO
5.01	Saldo Inicial	79.360	0	52.789	10.257	0	142.406
5.02	Ajustes de Exercícios Anteriores	0	0	0	0	0	0
5.03	Aumento/Redução do Capital Social	0	0	0	0	0	0
5.04	Realização de Reservas	0	0	6.282	0	1.885	8.167
5.04.01	Reservas de Reavaliações	0	0	8.167	0	0	8.167
5.04.02	Realização da reserva de reavaliação	0	0	(1.885)	0	1.885	0
5.05	Ações em Tesouraria	0	0	0	0	0	0
5.06	Lucro/Prejuízo do Exercício	0	0	0	0	7.911	7.911
5.07	Destinações	0	0	0	7.520	(7.520)	0
5.08	Outros	0	0	0	396	(2.276)	(1.880)
5.08.01	Reserva Legal	0	0	0	396	(396)	0
5.08.02	Dividendos Propostos	0	0	0	0	(1.880)	(1.880)
5.09	Saldo Final	79.360	0	59.071	18.173	0	156.604

01.01 - IDENTIFICAÇÃO

1 - CÓDIGO CVM	2 - DENOMINAÇÃO SOCIAL	3 - CNPJ
00839-7	MANGELS INDUSTRIAL SA	61.065.298/0001-02

06.01 - BALANÇO PATRIMONIAL ATIVO CONSOLIDADO (Reais Mil)

1 - CÓDIGO	2 - DESCRIÇÃO	3 - 31/12/2005	4 - 31/12/2004	5 - 31/12/2003
1	Ativo Total	467.345	459.080	381.852
1.01	Ativo Circulante	242.646	247.348	174.010
1.01.01	Disponibilidades	57.389	63.170	53.254
1.01.01.01	Caixas e Bancos	57.389	63.170	53.254
1.01.02	Créditos	69.023	58.292	38.873
1.01.02.01	Duplicatas a Receber	69.023	58.292	38.873
1.01.03	Estoques	75.455	85.446	50.698
1.01.04	Outros	40.779	40.440	31.185
1.01.04.01	Titulos a Receber	206	1.729	1.854
1.01.04.02	Impostos a Recuperar	24.940	23.233	20.715
1.01.04.03	Empresas Relacionadas	0	0	0
1.01.04.04	Outras Contas a Receber	15.633	15.478	8.616
1.02	Ativo Realizável a Longo Prazo	29.032	36.429	30.848
1.02.01	Créditos Diversos	12.465	13.279	16.948
1.02.01.01	Titulos a Receber	0	1.189	3.779
1.02.01.02	Depositos Judiciais	12.465	12.090	11.566
1.02.01.03	Aplicações Financeiras	0	0	1.603
1.02.02	Créditos com Pessoas Ligadas	0	0	0
1.02.02.01	Com Coligadas	0	0	0
1.02.02.02	Com Controladas	0	0	0
1.02.02.03	Com Outras Pessoas Ligadas	0	0	0
1.02.03	Outros	16.567	23.150	13.900
1.02.03.01	Imposto de Renda Diferido	11.463	12.670	13.900
1.02.03.02	Impostos a Recuperar	5.104	10.480	0
1.03	Ativo Permanente	195.667	175.303	176.994
1.03.01	Investimentos	0	0	180
1.03.01.01	Participações em Coligadas	0	0	0
1.03.01.02	Participações em Controladas	0	0	0
1.03.01.03	Outros Investimentos	0	0	180
1.03.02	Imobilizado	192.368	174.411	175.873
1.03.03	Diferido	3.299	892	941

01.01 - IDENTIFICAÇÃO

1 - CÓDIGO CVM	2 - DENOMINAÇÃO SOCIAL	3 - CNPJ
00839-7	MANGELS INDUSTRIAL SA	61.065.298/0001-02

06.02 - BALANÇO PATRIMONIAL PASSIVO CONSOLIDADO (Reais Mil)

1 - CÓDIGO	2 - DESCRIÇÃO	3 - 31/12/2005	4 - 31/12/2004	5 - 31/12/2003
2	Passivo Total	467.345	459.080	381.852
2.01	Passivo Circulante	99.547	142.969	119.209
2.01.01	Empréstimos e Financiamentos	44.427	60.646	64.697
2.01.02	Debêntures	0	0	0
2.01.03	Fornecedores	28.254	52.154	35.051
2.01.04	Impostos, Taxas e Contribuições	5.699	7.767	4.159
2.01.05	Dividendos a Pagar	2.965	4.839	1.880
2.01.06	Provisões	0	0	0
2.01.07	Dívidas com Pessoas Ligadas	0	0	0
2.01.08	Outros	18.202	17.563	13.422
2.01.08.01	Salários e Encargos	7.836	7.555	6.129
2.01.08.02	Honorários Advocatícios	1.804	3.769	1.994
2.01.08.03	Impostos Parcelados	0	0	0
2.01.08.04	Empresas Relacionadas	0	0	893
2.01.08.05	Comissões à Pagar	599	984	946
2.01.08.06	Outras Contas à Pagar	7.963	5.255	3.460
2.02	Passivo Exigível a Longo Prazo	187.781	145.205	106.039
2.02.01	Empréstimos e Financiamentos	127.056	79.762	54.086
2.02.02	Debêntures	0	0	0
2.02.03	Provisões	24.890	29.735	20.952
2.02.03.01	Provisão para Contingência Trabalhista	864	864	600
2.02.03.02	Provisão para Contingência Fiscal	24.026	28.871	20.352
2.02.04	Dívidas com Pessoas Ligadas	0	0	0
2.02.05	Outros	35.835	35.708	31.001
2.02.05.01	Imposto de Renda Diferido	15.594	16.890	18.231
2.02.05.03	Impostos a recolher	20.241	18.818	12.762
2.02.05.04	Outras Obrigações	0	0	8
2.03	Resultados de Exercícios Futuros	0	0	0
2.04	Participações Minoritárias	0	0	0
2.05	Patrimônio Líquido	180.017	170.906	156.604
2.05.01	Capital Social Realizado	79.360	79.360	79.360
2.05.02	Reservas de Capital	0	0	0
2.05.03	Reservas de Reavaliação	55.449	57.977	59.071
2.05.03.01	Ativos Próprios	0	0	0
2.05.03.02	Controladas/Coligadas	55.449	57.977	59.071
2.05.04	Reservas de Lucro	45.208	33.569	18.173
2.05.04.01	Legal	2.296	1.693	736
2.05.04.02	Estatutária	42.912	31.876	17.437
2.05.04.02.01	Especial	42.912	31.876	17.437
2.05.04.03	Para Contingências	0	0	0
2.05.04.04	De Lucros a Realizar	0	0	0
2.05.04.05	Retenção de Lucros	0	0	0
2.05.04.06	Especial p/ Dividendos Não Distribuídos	0	0	0
2.05.04.07	Outras Reservas de Lucro	0	0	0
2.05.05	Lucros/Prejuízos Acumulados	0	0	0

**01.01 - IDENTIFICAÇÃO**

1 - CÓDIGO CVM 00839-7	2 - DENOMINAÇÃO SOCIAL MANGELS INDUSTRIAL SA	3 - CNPJ 61.065.298/0001-02
---------------------------	-------------------------------------------------	--------------------------------

**06.02 - BALANÇO PATRIMONIAL PASSIVO CONSOLIDADO (Reais Mil)**

1 - CÓDIGO	2 - DESCRIÇÃO	3 -31/12/2005	4 -31/12/2004	5 -31/12/2003
------------	---------------	---------------	---------------	---------------

01.01 - IDENTIFICAÇÃO

1 - CÓDIGO CVM	2 - DENOMINAÇÃO SOCIAL	3 - CNPJ
00839-7	MANGELS INDUSTRIAL SA	61.065.298/0001-02

07.01 - DEMONSTRAÇÃO DO RESULTADO CONSOLIDADO (Reais Mil)

1 - CÓDIGO	2 - DESCRIÇÃO	3 - 01/01/2005 a 31/12/2005	4 - 01/01/2004 a 31/12/2004	5 - 01/01/2003 a 31/12/2003
3.01	Receita Bruta de Vendas e/ou Serviços	672.031	633.114	477.078
3.02	Deduções da Receita Bruta	(151.225)	(127.209)	(81.492)
3.03	Receita Líquida de Vendas e/ou Serviços	520.806	505.905	395.586
3.04	Custo de Bens e/ou Serviços Vendidos	(410.354)	(367.063)	(294.485)
3.05	Resultado Bruto	110.452	138.842	101.101
3.06	Despesas/Receitas Operacionais	(95.716)	(112.601)	(90.826)
3.06.01	Com Vendas	(35.256)	(38.651)	(32.184)
3.06.02	Gerais e Administrativas	(41.666)	(40.955)	(41.284)
3.06.03	Financeiras	(18.691)	(24.349)	(20.663)
3.06.03.01	Receitas Financeiras	(1.827)	14.176	20.997
3.06.03.01.01	Receitas Financeiras	3.797	6.563	3.775
3.06.03.01.02	Varição Cambial Ativa	(5.624)	7.613	17.222
3.06.03.02	Despesas Financeiras	(16.864)	(38.525)	(41.660)
3.06.03.02.01	Despesas Financeiras	(34.009)	(35.676)	(24.511)
3.06.03.02.02	Varição Cambial Passiva	17.145	(2.849)	(17.149)
3.06.04	Outras Receitas Operacionais	(38)	6.621	7.771
3.06.05	Outras Despesas Operacionais	(65)	(15.267)	(4.466)
3.06.06	Resultado da Equivalência Patrimonial	0	0	0
3.07	Resultado Operacional	14.736	26.241	10.275
3.08	Resultado Não Operacional	1.441	258	1.038
3.08.01	Receitas	2.004	1.760	1.038
3.08.02	Despesas	(563)	(1.502)	0
3.09	Resultado Antes Tributação/Participações	16.177	26.499	11.313
3.10	Provisão para IR e Contribuição Social	(4.111)	(7.362)	(3.402)
3.11	IR Diferido	0	0	0
3.12	Participações/Contribuições Estatutárias	0	0	0
3.12.01	Participações	0	0	0
3.12.02	Contribuições	0	0	0
3.13	Reversão dos Juros sobre Capital Próprio	0	0	0
3.14	Participações Minoritárias	0	0	0
3.15	Lucro/Prejuízo do Exercício	12.066	19.137	7.911
	NÚMERO AÇÕES, EX-TESOURARIA (Unidades)	9.239.020	9.239.020	9.239.020
	LUCRO POR AÇÃO	1,30598	2,07132	0,85626
	PREJUÍZO POR AÇÃO			

01.01 - IDENTIFICAÇÃO

1 - CÓDIGO CVM	2 - DENOMINAÇÃO SOCIAL	3 - CNPJ
00839-7	MANGELS INDUSTRIAL SA	61.065.298/0001-02

08.01 - DEMONSTRAÇÃO DAS ORIGENS E APLICAÇÕES DE RECURSOS CONSOLIDADAS (Reais Mil)

1 - CÓDIGO	2 - DESCRIÇÃO	3 - 01/01/2005 a 31/12/2005	4 - 01/01/2004 a 31/12/2004	5 - 01/01/2003 a 31/12/2003
4.01	Origens	121.739	122.188	95.064
4.01.01	Das Operações	8.521	44.564	38.440
4.01.01.01	Lucro/Prejuízo do Exercício	12.066	19.137	7.911
4.01.01.02	Vls. que não repr. mov. Cap. Circulante	(3.545)	25.427	30.529
4.01.01.02.01	Depreciacao e Amortizacao	14.277	14.514	11.873
4.01.01.02.02	Amortização da Variação Cambial	0	0	1.570
4.01.01.02.03	Valor Residual do Permanente Baixado	239	3.645	682
4.01.01.02.04	Juros Realizavel Longo Prazo	0	0	0
4.01.01.02.05	Var. Monetária do Longo Prazo Líquida	(14.550)	(3.827)	(588)
4.01.01.02.06	Tributos Diferidos	(89)	(3.936)	0
4.01.01.02.07	Imposto a Recolher - PAES	1.423	6.248	0
4.01.01.02.08	Provisão para contingências	(4.845)	8.783	15.780
4.01.01.02.09	Juros sobre parcelamento de longo prazo	0	0	1.212
4.01.02	Dos Acionistas	0	0	0
4.01.02.01	Diminuicao Participacao dos Minoritários	0	0	0
4.01.03	De Terceiros	113.218	77.624	56.624
4.01.03.01	Captação de Financiamentos a Longo Prazo	107.028	83.912	63.921
4.01.03.02	Variação do Realizável a Longo Prazo	6.190	(6.288)	(7.297)
4.01.03.03	Acervo Líquido Aquisição da Positrade	0	0	0
4.01.03.04	Parcelamentos de Impostos - ELP	0	0	0
4.01.03.05	Provisão de Contingências	0	0	0
4.02	Aplicações	83.019	72.610	64.587
4.02.01	No Imobilizado	32.473	16.467	10.931
4.02.02	No Diferido	2.407	0	105
4.02.03	Nos Investimentos	0	0	0
4.02.04	Transf. Exigível L Prazo p/ Circulante	45.184	51.308	51.671
4.02.05	Dividendos Propostos	2.955	4.835	1.880
4.03	Acréscimo/Decréscimo no Cap. Circulante	38.720	49.578	30.477
4.04	Variação do Ativo Circulante	(4.702)	73.338	(2.417)
4.04.01	Ativo Circulante no Início do Exercício	247.348	174.010	176.427
4.04.02	Ativo Circulante no Final do Exercício	242.646	247.348	174.010
4.05	Variação do Passivo Circulante	(43.422)	23.760	(32.894)
4.05.01	Passivo Circulante no Início Exercício	142.969	119.209	152.103
4.05.02	Passivo Circulante no Final do Exercício	99.547	142.969	119.209

---

00839-7 MANGELS INDUSTRIAL SA

61.065.298/0001-02

---

**09.01 - PARECER DOS AUDITORES INDEPENDENTES - SEM RESSALVA**

---

**Parecer dos auditores independentes**

Aos Administradores e Acionistas  
Mangels Industrial S.A.

- 1 Examinamos os balanços patrimoniais da Mangels Industrial S.A. ("Companhia") e os balanços patrimoniais consolidados da Mangels Industrial S.A. e suas controladas em 31 de dezembro de 2005 e de 2004 e as correspondentes demonstrações do resultado, das mutações do patrimônio líquido e das origens e aplicações de recursos da Mangels Industrial S.A. e as correspondentes demonstrações consolidadas do resultado e das origens e aplicações de recursos dos exercícios findos nessas datas, elaborados sob a responsabilidade de sua administração. Nossa responsabilidade é a de emitir parecer sobre essas demonstrações financeiras.
- 2 Nossos exames foram conduzidos de acordo com as normas de auditoria aplicáveis no Brasil, as quais requerem que os exames sejam realizados com o objetivo de comprovar a adequada apresentação das demonstrações financeiras em todos os seus aspectos relevantes. Portanto, nossos exames compreenderam, entre outros procedimentos: (a) o planejamento dos trabalhos, considerando a relevância dos saldos, o volume de transações e os sistemas contábil e de controles internos das empresas (b) a constatação, com base em testes, das evidências e dos registros que suportam os valores e informações contábeis divulgados e (c) a avaliação das práticas e estimativas contábeis mais representativas adotadas pela administração da Companhia, bem como da apresentação das demonstrações financeiras tomadas em conjunto.
- 3 Somos de parecer que as referidas demonstrações financeiras apresentam adequadamente, em todos os aspectos relevantes, a posição patrimonial e financeira da Mangels Industrial S.A. e da Mangels Industrial S.A. e suas controladas em 31 de dezembro de 2005 e de 2004 e o resultado das operações, as mutações do patrimônio líquido e as origens e aplicações de recursos da Mangels Industrial S.A., dos exercícios findos nessas datas, bem como o resultado consolidado das operações e as origens e aplicações de recursos consolidadas desses exercícios, de acordo com as práticas contábeis adotadas no Brasil.

---

00839-7 MANGELS INDUSTRIAL SA

61.065.298/0001-02

---

**09.01 - PARECER DOS AUDITORES INDEPENDENTES - SEM RESSALVA**

---

- 4 Nossos exames foram conduzidos com o objetivo de emitir parecer sobre as demonstrações financeiras referidas no primeiro parágrafo, tomadas em conjunto. As demonstrações dos fluxos de caixa (Nota 18), apresentadas para propiciar informações suplementares sobre a Companhia e suas controladas, não são requeridas como parte integrante das demonstrações financeiras. As demonstrações dos fluxos de caixa dos exercícios findos em 31 de dezembro de 2005 e de 2004 foram submetidas aos procedimentos de auditoria descritos no segundo parágrafo e, em nossa opinião, estão adequadamente apresentadas em todos os seus aspectos relevantes em relação às demonstrações financeiras tomadas em conjunto.
- 5 Conforme divulgado na Nota 19, também estão sendo apresentadas informações suplementares referentes à reconciliação entre os saldos patrimoniais em 31 de dezembro de 2005 e 2004 e os resultados dos exercícios findos nessas datas de acordo com as práticas contábeis adotadas no Brasil e os saldos patrimoniais e os resultados desses exercícios de acordo com as Normas Internacionais de Contabilidade – IFRS. As Normas Internacionais de Contabilidade - IFRS divergem em alguns aspectos significativos em relação às práticas contábeis adotadas no Brasil e as informações suplementares divulgadas quantificam as diferenças de mensuração dos saldos.

São Paulo, 24 de fevereiro de 2006.

PricewaterhouseCoopers  
Auditores Independentes  
CRC 2SP000160/O-5

Paulo Cesar Estevão Netto  
Contador CRC 1RJ026365/O-8 "T" S

---

00839-7 MANGELS INDUSTRIAL SA

61.065.298/0001-02

---

## 10.01 - RELATÓRIO DA ADMINISTRAÇÃO

---

### Relatório da Administração

#### Senhores Acionistas:

Submetemos à apreciação e deliberação de V.S.as. o Relatório da Administração e as Demonstrações Financeiras Consolidadas da Mangels Industrial S.A. com o parecer dos auditores independentes, preparadas conforme as disposições da legislação societária, normas e instruções emitidas pela CVM - Comissão de Valores Mobiliários, relativas ao exercício findo em 31 de dezembro de 2005.

#### CONJUNTURA E NOSSA ATUAÇÃO

O ano de 2005 foi marcado por turbulências no cenário político que, no entanto não foram suficientes para abalar a confiança do mercado na economia brasileira. A inflação foi mantida sob controle e os juros internos, após um longo período de alta, iniciaram tardiamente sua trajetória de queda. A manutenção das taxas de juros em patamares elevados durante grande parte do ano, acabou por reduzir o ritmo da economia. Outros desafios para as empresas foram: a valorização do real frente ao dólar norte americano, que provocou queda de competitividade nas exportações, e a carga tributária que se manteve alta, penalizando a cadeia produtiva.

O país, que esperava um crescimento ousado em 2005, apresentou uma elevação do PIB bastante modesta, de 2,3%, provocada, em especial, pela queda da produção industrial a partir do terceiro trimestre.

Esta conjuntura, aliada ao realinhamento dos preços do aço, comparados aos preços praticados no final de 2004, afetou diretamente a nossa Empresa, reduzindo o crescimento das vendas e as margens. A receita bruta foi de R\$ 672 milhões, crescimento de 6% quando comparado ao do ano de 2004, que fora de R\$ 633 milhões.

As exportações que no ano anterior foram US\$ 33,7 milhões, neste exercício foram de US\$ 29,0 milhões, afetadas pelo real valorizado frente ao dólar norte americano.

00839-7 MANGELS INDUSTRIAL SA

61.065.298/0001-02

#### 10.01 - RELATÓRIO DA ADMINISTRAÇÃO

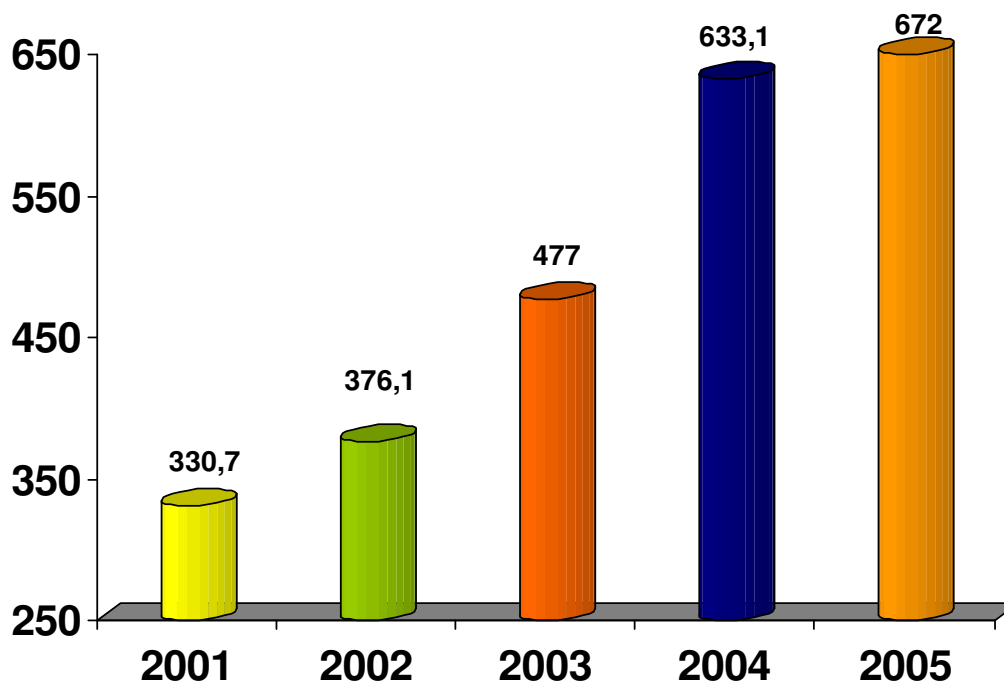
Atenta às mudanças de mercado e de conjuntura econômica, a Mangels adotou medidas de redução de quadro de pessoal na Divisão Cilindros, bem como forte contingenciamento das demais despesas em todas as suas Divisões, em especial as administrativas, alcançando redução de 3% em relação às despesas de 2004.

As despesas financeiras líquidas, incluindo variações monetárias e cambiais, totalizaram R\$ 19,4 milhões, uma redução de 20% quando comparados aos R\$ 24,4 milhões de 2004.

O índice de liquidez corrente foi de 2,43, 41% superior ao 1,73 registrado em 2004.

### RESULTADO CONSOLIDADO

#### EVOLUÇÃO DA RECEITA BRUTA (em R\$ milhões)



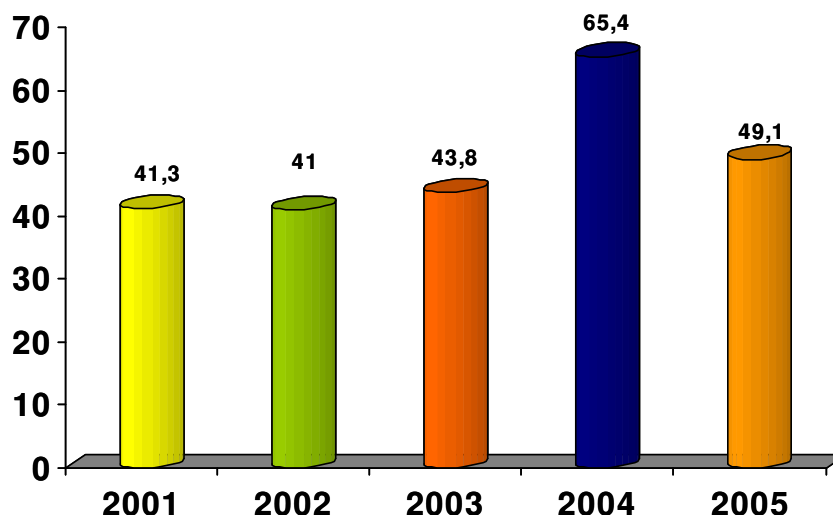
00839-7 MANGELS INDUSTRIAL SA

61.065.298/0001-02

## 10.01 - RELATÓRIO DA ADMINISTRAÇÃO

### EVOLUÇÃO DO EBITDA

(em R\$ milhões)



%sobre Receita líquida

15,2

13,2

11,0

12,9

9,4

A queda de desempenho dos indicadores em 2005 é consequência direta da queda média de 17% na taxa de câmbio nas exportações, que representou R\$ 14,8 milhões a menos em nossa receita de vendas, da queda do preço de aço e dificuldades no mercado de cilindros, combinado com o aumento da tributação de PIS e Cofins (de 3,65% para 9,25%) nas vendas domésticas. Neste ano de 2005 os impostos sobre vendas no mercado interno, representaram 25% sobre o faturamento, enquanto que em 2004 eram de 23%.

## RESULTADO FINANCEIRO

**ENDIVIDAMENTO LÍQUIDO:** o endividamento líquido da Empresa atingiu o valor de R\$ 114,1 milhões e está 100% concentrado no longo prazo.

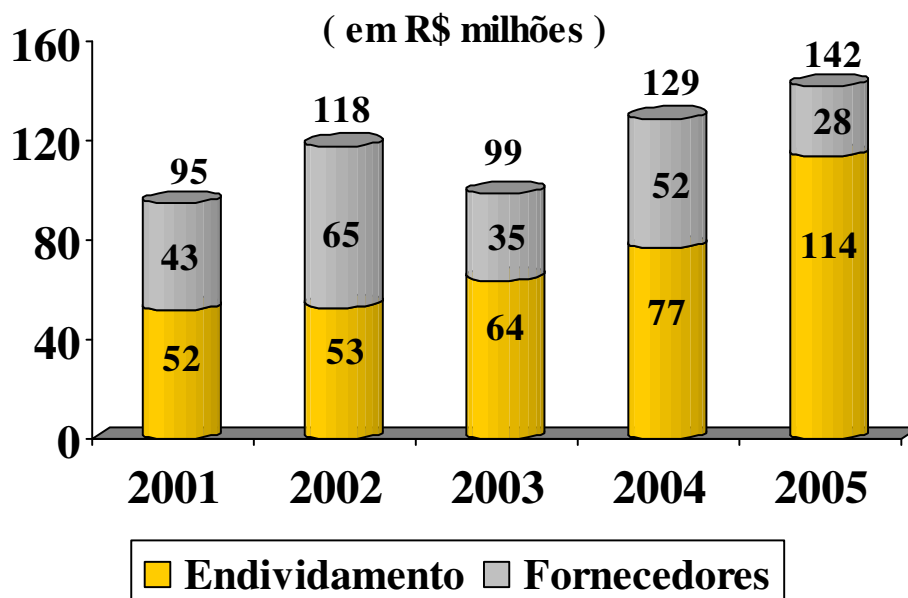
A Empresa, objetivando minimizar o custo financeiro embutido nas compras de insumos, reduziu o prazo de pagamento a fornecedores, utilizando, para este fim, recursos oriundos de financiamentos bancários.

00839-7 MANGELS INDUSTRIAL SA

61.065.298/0001-02

10.01 - RELATÓRIO DA ADMINISTRAÇÃO

### EVOLUÇÃO DO ENDIVIDAMENTO BANCÁRIO LÍQUIDO E FORNECEDORES



Embora a volatilidade da taxa de câmbio seja preocupante para todos os segmentos da economia, no caso da Mangels a situação é tranqüila, tendo em vista que a exposição cambial líquida totalizou US\$ 49,7 milhões em dezembro, e está atrelada a dívidas vinculadas às exportações, representado, portanto, um “hedge” natural.

00839-7 MANGELS INDUSTRIAL SA

61.065.298/0001-02

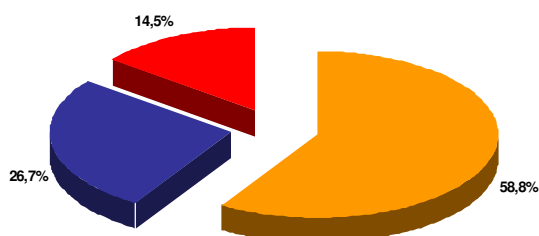
10.01 - RELATÓRIO DA ADMINISTRAÇÃO

DESEMPENHO DAS DIVISÕES

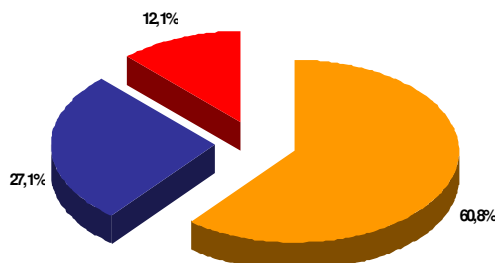
PARTICIPAÇÃO DAS DIVISÕES NA RECEITA LÍQUIDA

2004

2005



■ AÇOS ■ RODAS ■ CILINDROS



■ AÇOS ■ RODAS ■ CILINDROS

**Divisão Aços**

Os principais produtos desta Divisão são as tiras de aço relaminadas de alto, médio e baixo teor de carbono, destinadas à indústria automobilística, de cutelaria, de ferramentas, de serras e de eletrodomésticos; construção civil, fitas de aço para embalagem e autopeças estampadas. Faz parte ainda desta Divisão, a área de negócio Galvanização, que produz defensas para rodovias e presta serviços de galvanização a fogo em peças de aço, localizada em Guarulhos - SP. As vendas da Divisão Aços são bastante pulverizadas nos diversos setores da economia o que assegura maior estabilidade na receita e nos resultados.

Neste ano, A Divisão Aços teve seu desempenho afetado pelas mudanças que o setor siderúrgico mundial enfrentou, qual seja, de reduções de preços, produção e de estoques. Estas condições impuseram aos mercados em que a esta Divisão atua menor nível de atividade o que provocou queda de vendas e margens.

---

00839-7 MANGELS INDUSTRIAL SA

61.065.298/0001-02

---

## 10.01 - RELATÓRIO DA ADMINISTRAÇÃO

---

Em 2005 foram investidos R\$ 14,9 milhões em novas máquinas e equipamentos destinados, principalmente, ao aumento da capacidade de produção, necessários para a retomada do mercado, que certamente acontecerá após os ajustes havidos no ano passado.

### **Divisão Cilindros**

Os principais produtos desta Divisão são cilindros para gás liquefeito de petróleo de capacidades diversas, de 2 kg a 190 kg, cilindros para GNV, tanques para ar e combustível para caminhões e ônibus e serviços de recuperação e requalificação em cilindros para GLP.

Esta Divisão continua sentindo os efeitos da paralisação do setor de gás liquefeito de petróleo – GLP, que desde 2004 sofre retração em função da negociação envolvendo a compra da Agip – Liquegás pela Petrobrás, finalizada em junho de 2004, mas que tem reflexos até os dias de hoje.

Em função das dificuldades deste mercado, a estratégia desta Divisão é desenvolver novos produtos e novos mercados. No final de 2004 esta Divisão iniciou vendas de cilindros de alta pressão para gás natural veicular - GNV, atingindo participação de 15% neste mercado e contribuindo em 13% na composição de sua receita.

Os investimentos em ativo imobilizado totalizaram R\$ 6,5 milhões nesta Divisão e tiveram como foco principal o aumento de capacidade para fabricação de cilindros para GNV, cujo mercado está em franco crescimento.

A administração continua focada no controle das despesas e nas melhorias fabris para manter o equilíbrio e o nível de lucratividade.

### **Divisão Rodas**

A Divisão Rodas, como grande fornecedor de rodas originais para as fábricas de automóveis instaladas no Brasil, teve suas vendas aumentadas em 14 % impulsionadas pelo crescimento de produção deste setor.

Em 2005 foram investidos R\$ 11,4 milhões na fábrica de Três Corações - MG, em novas máquinas e equipamentos destinados, principalmente, ao aumento da capacidade de produção de rodas de alumínio.

---

00839-7 MANGELS INDUSTRIAL SA

61.065.298/0001-02

---

## 10.01 - RELATÓRIO DA ADMINISTRAÇÃO

---

### GOVERNANÇA CORPORATIVA E MERCADO DE CAPITAIS

Comprometida com a ética, a transparência, e a excelência técnica das informações apresentadas ao mercado, bem como com o intuito de elevar a liquidez e o potencial de valorizações de suas ações, a Empresa, desde março de 2003, é integrante do Nível 1 de Governança Corporativa da Bolsa de Valores de São Paulo - BOVESPA.

Dando continuidade ao processo de melhoria das práticas de governança corporativa, a Mangels estabeleceu formalmente seu conselho fiscal, implantou melhorias de controles internos, está preparando suas Demonstrações Contábeis de acordo com as Normas Internacionais de Contabilidade (International Financial Reporting Standards – IFRS) e implantou a política de gestão de riscos.

As ações preferenciais da Empresa encerraram o exercício de 2005 cotadas na BOVESPA a R\$ 8,44 por ação, em 2004 estavam cotadas a R\$ 10,28.

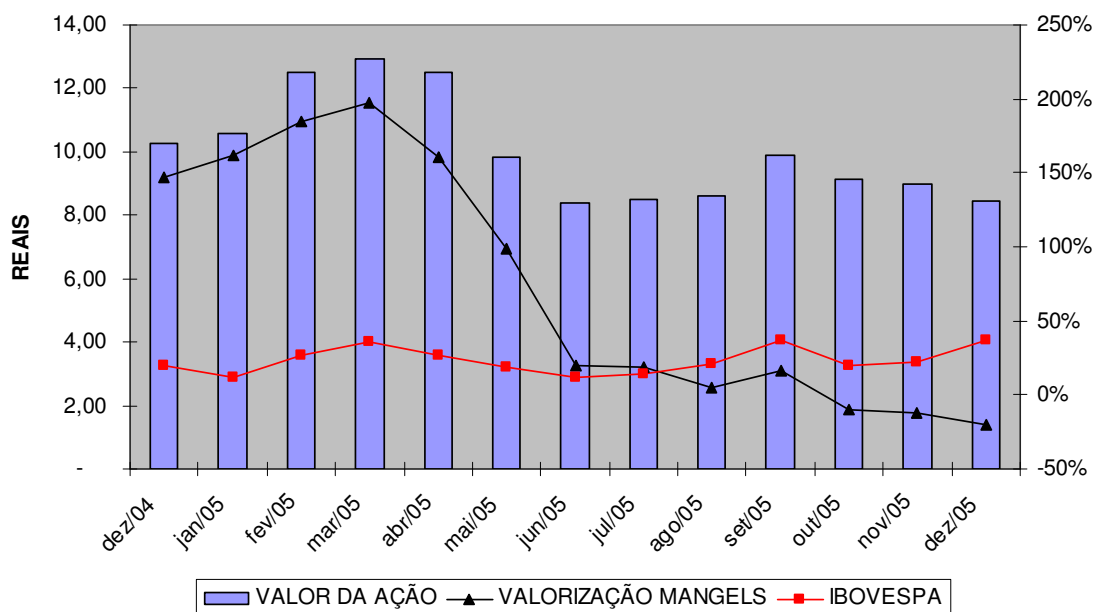
No ano de 2005 foram registradas 1.851 operações envolvendo 2.862,1 milhões de ações da Empresa, contra 1.584 operações e 5.262,4 milhões de ações no ano de 2004.

00839-7 MANGELS INDUSTRIAL SA

61.065.298/0001-02

## 10.01 - RELATÓRIO DA ADMINISTRAÇÃO

### VALORIZAÇÃO DA AÇÃO MANGELS



### RECURSOS HUMANOS

A Mangels tem como valores fundamentais a ética, a gestão participativa, a perseverança, o respeito ao meio ambiente e ao desenvolvimento de seus colaboradores.

Em 2005 a Empresa investiu R\$ 800 mil em treinamento e desenvolvimento dos seus recursos humanos, implantando os seguintes programas:

- Programa de Desenvolvimento de Liderança na busca de melhorar e dar maior qualificação aos seus executivos;
- Política de Idiomas incentivando os colaboradores a aprimorarem outro idioma propiciando assim maior e melhor contato com outras empresas e organizações, objetivando acessar novas tecnologias e conhecimentos;
- Política de Formação Acadêmica, cujo objetivo fundamental é estimular o colaborador a desenvolver cada vez mais seu potencial intelectual e conseqüentemente torná-lo preparado para os desafios impostos pelo mundo globalizado, tanto no ambiente profissional quanto pessoal;

---

00839-7 MANGELS INDUSTRIAL SA

61.065.298/0001-02

---

#### **10.01 - RELATÓRIO DA ADMINISTRAÇÃO**

---

- Implantou também, plano de Previdência Privada, na forma de contribuição definida, com o objetivo de aumentar a competitividade do pacote de benefícios, a fim de manter e atrair colaboradores de melhor qualidade.

### **RESPONSABILIDADE SOCIAL**

A Mangels entende que o sucesso financeiro deve refletir positivamente nas comunidades nas quais está inserida, desta forma, desenvolve diversas atividades que visam preservar o meio ambiente, proporcionar a melhoria da qualidade de vida às pessoas através de ações como manutenção de escolas públicas e praças, dentre outras.

Estimulando os colaboradores com o objetivo de ultrapassar os limites do dia-a-dia, a Mangels incentiva e coordena programas de voluntariado, campanhas de doação de alimentos, roupas, brinquedos sistema de coleta seletiva de lixo, voltados a ajuda às comunidades próximas ao seu escritório central e às suas plantas fabris.

Em 2005, as plantas de Três Corações - MG obtiveram a certificação ISO 14.001, certificado este, que a Divisão Aços já havia obtido em 2004. Esta certificação implicou em treinamento de todos os colaboradores, inclusive dos terceirizados, para que todos entendam de que maneira podem evitar quaisquer ações ou omissões do seu setor de produção que venha a agredir o ambiente.

A Empresa, preocupada em adequar-se às exigências de controle ambiental, tem investido em tecnologias adequadas para eliminar os resíduos no seu processo produtivo. As Divisões Rodas e Cilindros, localizadas em Três Corações - MG, investem há cinco anos em ações para produzir sem agredir o meio ambiente. A estação de tratamento de água, exemplar no pólo industrial da região, trata os efluentes que são eliminados pelas linhas de produção das duas divisões e devolve a água para o rio, com a qualidade exigida pela legislação ambiental.

---

00839-7 MANGELS INDUSTRIAL SA

61.065.298/0001-02

---

#### 10.01 - RELATÓRIO DA ADMINISTRAÇÃO

### RELACIONAMENTO COM AUDITORES INDEPENDENTES

A relação de atuação com os nossos auditores independentes na prestação de serviços não relacionados à auditoria externa se substanciam nos princípios que preservam a independência do auditor, que compreendem:

- a) o auditor não deve auditar seu próprio trabalho;
- b) o auditor não deve exercer funções gerenciais e
- c) o auditor não deve promover os interesses de seus clientes.

No exercício em questão não ocorreram outros tipos de serviços prestados pela PricewaterhouseCoopers Auditores Independentes que afetassem a independência e a objetividade necessária ao desempenho dos serviços de auditoria externa.

### CONCLUSÃO E PERSPECTIVAS

O ano de 2005 foi um período de continuidade do plano de investimentos iniciado em julho de 2004, que contempla um amplo programa de modernização e aumento de capacidade de suas fábricas que se estenderá até 2008.

Os investimentos efetuados até 31 de dezembro de 2005, em aumento de capacidade, garantem a necessária capacidade de produção para os próximos anos. Os investimentos previstos para o triênio 2006 -2008, são basicamente para aumento de produtividade, melhorias e modernização, além de aumento de capacidade na fabricação de rodas de alumínio, cilindros para GNV e galvanização de zinco em peças de aço e estão alinhados com o planejamento estratégico da Empresa que estabelece a busca contínua pelo crescimento sustentado, qualidade dos seus produtos, controle de custos e despesas, relacionamento de longa duração com clientes, fornecedores, instituições financeiras e mercado de capitais.

Paralelamente, a Mangels tem perseguido a redução das despesas administrativas, desenvolvimento de política e gestão de riscos, redução de despesas financeiras, valorização de inovações, investimento no desenvolvimento de seus colaboradores, reforço dos seus programas de sugestões, que objetivam a constante melhoria dos processos fabris e administrativos.

Com a queda dos juros iniciada pelo governo no 2º semestre de 2005, a adequação dos preços e estoques do aço no mercado siderúrgico, a pujança da indústria automobilística e a manutenção da confiança do mercado na economia brasileira, 2006 deverá ser um ano de bom crescimento econômico, o que deverá

---

00839-7 MANGELS INDUSTRIAL SA

61.065.298/0001-02

---

#### **10.01 - RELATÓRIO DA ADMINISTRAÇÃO**

---

trazer para a nossa Empresa a retomada dos níveis normais de vendas e margens.

#### **NOSSOS AGRADECIMENTOS**

Agradecemos aos nossos colaboradores, acionistas, clientes, fornecedores e comunidade financeira, pois todos são de fundamental importância, contribuindo para que a Empresa continue crescendo e seja cada dia mais forte. Agradecemos ainda pelos resultados alcançados e nos comprometemos mais uma vez a manter os esforços visando o aumento da qualidade dos nossos produtos, a satisfação de nossos clientes, criando assim maior valor para os acionistas.

São Paulo, 24 de fevereiro de 2006.

A ADMINISTRAÇÃO

---

00839-7 MANGELS INDUSTRIAL SA

61.065.298/0001-02

---

## 11.01 - NOTAS EXPLICATIVAS

---

### 1- CONTEXTO OPERACIONAL

A Mangels Industrial S.A. é uma sociedade por ações cujo objeto social é, principalmente, a participação no capital de empresas dedicadas a produção e laminação de tiras de aço relaminadas e peças de aço estampado, de recipientes de gás liquefeito de petróleo (GLP) e tanques de ar combustível para ônibus e caminhões, prestação de serviços de requalificação de recipiente para GLP, produção de rodas automotivas de aço e de alumínio, serviços de galvanização de artefatos de aço e fabricação de defensas para estrada.

### 2- PRINCIPAIS PRÁTICAS CONTÁBEIS

As demonstrações financeiras foram elaboradas e são apresentadas de acordo com as práticas contábeis adotadas no Brasil, com base nas disposições contidas na Lei das Sociedades por Ações e normas expedidas pela Comissão de Valores Mobiliários – C.V.M.

Na elaboração das demonstrações financeiras, é necessário utilizar estimativas para contabilizar certos ativos, passivos e outras transações. As demonstrações financeiras da Companhia incluem, portanto, várias estimativas referentes à seleção das vidas úteis do ativo imobilizado, provisões necessárias para passivos contingentes, determinações de provisões de imposto de renda e outras similares. Os saldos reais podem apresentar variações em relação às estimativas.

#### a) Apuração do resultado

O resultado é apurado pelo regime de competência. A provisão para o imposto de renda é constituída com a exclusão da parcela de incentivos fiscais. Os tributos diferidos foram reconhecidos considerando as alíquotas vigentes para o imposto de renda e a contribuição social sobre os prejuízos fiscais e as diferenças temporárias, na extensão em que sua realização seja provável. (Nota 12)

#### b) Ativo circulante e realizável a longo prazo

A provisão para créditos de cobrança duvidosa é calculada com base na análise da administração e na situação individual dos clientes, suficiente para cobrir eventuais perdas na realização das contas a receber.

Os estoques são avaliados pelo custo médio das compras ou da produção, inferior aos custos de reposição ou aos valores de realização.

Os demais ativos são apresentados ao valor custo ou de realização, incluindo, quando aplicável, as variações nas taxas de câmbio e as variações monetárias incorridas.

---

00839-7 MANGELS INDUSTRIAL SA

61.065.298/0001-02

---

### 11.01 - NOTAS EXPLICATIVAS

---

#### c) Permanente

Demonstrado ao custo, corrigido monetariamente até 1995, combinado com os seguintes aspectos:

- . Participação em controladas são avaliados pelo método de equivalência patrimonial.
- . Demais investimentos estão avaliados pelo custo de aquisição.
- . Reavaliação de bens do imobilizado, efetuada com base em avaliação realizada por peritos independentes.
- . Depreciação de bens do imobilizado pelo método linear, às taxas anuais mencionadas na nota 9.
- . O Ativo diferido é representado, substancialmente por gastos com implantação, modernização e aquisição de softwares para o Sistema de Processamento Integrado (ERP), os quais são amortizados pelo prazo de cinco anos, a partir da data em que os benefícios começam a ser produzidos.

#### d) Passivo circulante e exigível a longo prazo

São demonstrados por valores conhecidos ou calculáveis, acrescidos, quando aplicável, dos correspondentes encargos, das variações nas taxas de câmbio e das variações monetárias incorridas.

### 3- DEMONSTRAÇÕES FINANCEIRAS CONSOLIDADAS

Foram elaboradas em conformidade com os princípios de consolidação, assim foram eliminadas as participações no capital, reservas e lucros acumulados das empresas consolidadas, os saldos das contas patrimoniais, receitas e despesas bem como os resultados não realizados entre as empresas.

As empresas incluídas na consolidação e a porcentagem de participação da Mangels Industrial S.A. nessas empresas compreendem:

00839-7 MANGELS INDUSTRIAL SA

61.065.298/0001-02

**11.01 - NOTAS EXPLICATIVAS**

	2005 e 2004	
	Participação no capital social - %	
	Direta	indireta
Mangels Indústria e Comércio Ltda.	95,19	4,81
Laminação Baukus Ltda.	100,00	-
Maxitrade S.A.	100,00	-
Mangels International Corporation	-	100,00
Recman Ltda.	-	100,00
Mangels U.S.A. Corporation	-	100,00
Mangels International S.A.	-	100,00

**4- DISPONIBILIDADES**

	Remuneração	Consolidado	
		2005	2004
<b>Em moeda nacional</b>			
Certificado de Depósito Bancário - CDB	100% do CDI	29.280	29.117
Disponibilidade em conta corrente e outras	-	5.603	18.913
Provisão para perdas		(4.152)	(3.489)
		<u>30.731</u>	<u>44.541</u>
<b>Em moeda estrangeira</b>			
Certificado de Depósito Bancário - CDB	Variação Cambial + 4%	17.166	15.283
Disponibilidades em conta corrente	-	9.492	3.346
		<u>26.658</u>	<u>18.629</u>
		<u>57.389</u>	<u>63.170</u>

00839-7 MANGELS INDUSTRIAL SA

61.065.298/0001-02

**11.01 - NOTAS EXPLICATIVAS**

**5- DUPLICATAS A RECEBER**

	<b>Consolidado</b>	
	<b>2005</b>	<b>2004</b>
Clientes no país	60.766	49.311
Clientes no exterior	22.712	21.434
Créditos de realização duvidosa	(3.683)	(3.787)
Adiantamentos de contratos de exportação - ACE	(10.772)	(8.666)
	<u>69.023</u>	<u>58.292</u>

O saldo de duplicatas a receber no mercado externo é atualizado monetariamente com base na variação cambial do dólar norte-americano.

**6- ESTOQUES**

	<b>Consolidado</b>	
	<b>2005</b>	<b>2004</b>
Produtos acabados	32.029	29.458
Produtos em processo	20.563	18.928
Matéria-prima	16.482	28.144
Materiais auxiliares	6.381	8.916
	<u>75.455</u>	<u>85.446</u>

00839-7 MANGELS INDUSTRIAL SA

61.065.298/0001-02

11.01 - NOTAS EXPLICATIVAS

7- IMPOSTOS A RECUPERAR

	Consolidado	
	2005	2004
Imposto sobre circulação de mercadorias e serviços - ICMS ( i )	13.730	7.526
Crédito presumido de IPI ( ii )	5.104	6.818
Imposto de renda Pessoa Jurídica - IRPJ	3.563	-
Imposto sobre produtos industrializados - IPI	3.272	11.898
Imposto de renda retido na fonte - IRRF	1.810	852
Contribuição Social sobre Lucro Líquido - CSLL	1.329	-
Contribuição para financiamento da seguridade social - COFINS	982	5.237
Contribuição ao programa de integração social - PIS	254	1.382
	<u>30.044</u>	<u>33.713</u>
Ativo circulante	(24.940)	(23.233)
Realizável a longo prazo	<u>5.104</u>	<u>10.480</u>

( i ) O saldo a recuperar de ICMS, é decorrente basicamente dos créditos sobre compra de insumos, utilizados na produção de produtos destinados a exportação e de aquisição de ativo imobilizado, calculados conforme Decisão Normativa CAT nº 1 de 25/04/2001, os quais estão sendo aproveitados em 48 parcelas. Esse saldo credor, será reduzido, à partir de 2006, com a realização do investimento no forno de refusão de alumínio, na Divisão Rodas.

( ii ) O crédito presumido de IPI refere-se ao ressarcimento relativo às contribuições para o PIS e a COFINS incidentes sobre insumos utilizados na fabricação de produtos destinados a exportação, calculados conforme lei 10.276 de setembro de 2001.

00839-7 MANGELS INDUSTRIAL SA

61.065.298/0001-02

11.01 - NOTAS EXPLICATIVAS

8- INVESTIMENTOS

a) Informações sobre os investimentos

	Ações ou quotas possuídas (em lote de mil)	Participação da companhia no capital - %		Patrimônio líquido ajustado	Lucro líquido / (prejuízo) ajustado
		Direta	Indireta		
<b>Em 31 de dezembro de 2004</b>					
Mangels Indústria e Comércio Ltda.	6.847	95,19	4,81	183.524	21.777
Laminação Baukus Ltda.	3.795	100,00		1.346	(42)
Maxitrade S.A.	15.990	100,00		8.776	1.207
<b>Em 31 de dezembro de 2005</b>					
Mangels Indústria e Comércio Ltda.	6.847	95,19	4,81	194.909	11.384
Laminação Baukus Ltda.	3.795	100,00		1.631	(167)
Maxitrade S.A.	15.990	100,00		9.528	1.597

b) Movimentação dos investimentos

	Controladora			Total
	Mangels Indústria e Comércio Ltda.	Laminação Baukus	Maxitrade S.A.	
<b>Saldo em 31 de dezembro de 2003</b>	<b>153.968</b>	<b>1.840</b>	<b>6.724</b>	<b>162.532</b>
Equivalência patrimonial	20.729	(42)	1.207	21.894
<b>Saldo em 31 de dezembro de 2004</b>	<b>174.697</b>	<b>1.798</b>	<b>7.931</b>	<b>184.426</b>
Equivalência patrimonial	10.837	(167)	1.597	12.267
<b>Saldo em 31 de dezembro de 2005</b>	<b>185.534</b>	<b>1.631</b>	<b>9.528</b>	<b>196.693</b>

00839-7 MANGELS INDUSTRIAL SA

61.065.298/0001-02

11.01 - NOTAS EXPLICATIVAS

9 - IMOBILIZADO

	Consolidado				Taxa anual de Depreciação
			2005	2004	%
	Custo reavaliado	Depreciação Acumulada	Líquido	Líquido	
Máquinas e equipamentos	242.541	(144.597)	97.944	84.835	6,5 à 10
Edifícios	68.735	(22.256)	46.479	45.690	4
Móveis e utensílios	13.903	(9.565)	4.338	3.894	10
Veículos	2.016	(791)	1.225	495	20
Imobilizações em andamento	15.111	-	15.111	12.180	-
Terrenos	27.153	-	27.153	27.199	-
Marcas e patentes	118	-	118	118	-
	<u>369.577</u>	<u>(177.209)</u>	<u>192.368</u>	<u>174.411</u>	

O saldo do ativo imobilizado inclui reavaliações de terrenos, edifícios e máquinas e equipamentos no valor de R\$ 92.729 e depreciações acumuladas de R\$ 19.875 realizadas em 30 de setembro de 1999 e 31 de dezembro de 2003. As avaliações compreenderam o valor de mercado, e estudo técnico da vida útil remanescente do bem. Como consequência, quando aplicável, foram determinadas novas estimativas de vida útil.

Conforme disposição da Deliberação CVM nº 183/95, a parcela realizada da reserva de reavaliação líquida de imposto de renda e de contribuição social, foi transferida para "Lucros Acumulados" e totalizou, neste ano R\$ 2.528 (2004 - R\$ 1.094).

Certos itens do imobilizado estão dados em garantia de operações de financiamentos, conforme descrito na nota 10.

00839-7 MANGELS INDUSTRIAL SA

61.065.298/0001-02

11.01 - NOTAS EXPLICATIVAS

10- FINANCIAMENTOS

<b>Moeda nacional :</b>	<b>Taxa média anual de juros %</b>	<b>Consolidado</b>	
		<b>2005</b>	<b>2004</b>
BNDES - Finame - BDMG	TJLP + 5	9.354	14.283
BNDES - Progeren	TJLP + 9	10.286	10.045
BNDES - EXIM BANK	TJLP + de 4 a 4,8	-	8.270
Capital de Giro	19,09	2.387	7.116
		<u>22.027</u>	<u>39.714</u>
<b>Moeda estrangeira :</b>			
Adiantamentos de contrato de câmbio	Variação cambial + 2,6 a 4,1	1.941	19.697
BNDES - BDMG	UMBNDDES + 5	1.999	3.173
Pré-pagamento de exportação	Variação cambial + 2,6 a 9,0	137.833	71.157
Capital de giro	Variação cambial + 6,7	7.683	6.667
		<u>149.456</u>	<u>100.694</u>
Total Geral		171.483	140.408
Passivo Circulante		(44.427)	(60.646)
Exigível a longo prazo		<u>127.056</u>	<u>79.762</u>

Os financiamentos mantidos com o BNDES, para aquisição de ativo fixo, estão garantidos por itens do ativo imobilizado.

Os contratos de adiantamentos de contratos de câmbio e pré-pagamentos de exportações estão garantidas por nota promissórias e pelas exportações realizadas.

Os contratos de capital de giro, representam linhas de créditos rotativos os quais são renovados anualmente e estão garantidos por notas promissórias.



00839-7 MANGELS INDUSTRIAL SA

61.065.298/0001-02

11.01 - NOTAS EXPLICATIVAS

12- IMPOSTO DE RENDA E CONTRIBUIÇÃO SOCIAL

a) Conciliação do imposto de renda

O valor do imposto de renda demonstrado no resultado apresenta a seguinte reconciliação em seu valor à alíquota nominal:

	Controladora		Consolidado	
	2005	2004	2005	2004
Lucro antes da tributação	12.066	21.690	16.177	26.500
Despesa de imposto de renda a alíquota nominal de 25%	3.017	5.423	4.044	6.625
Ajustes para obtenção da alíquota efetiva				
Equivalência patrimonial	(3.067)	(5.474)	-	-
Realização da reserva de reavaliação	-	-	951	1.711
Outras (adições) exclusões	50	1.928	(764)	4.231
Prejuízos fiscais utilizados	-	-	(1.164)	(3.060)
Diferenças temporárias	-	-	(596)	(4.746)
	<u>(3.017)</u>	<u>(3.546)</u>	<u>(1.573)</u>	<u>(1.864)</u>
Despesa de imposto de renda	<u>-</u>	<u>1.877</u>	<u>2.471</u>	<u>4.761</u>

b) Conciliação da contribuição social

O valor da contribuição social demonstrado no resultado apresenta a seguinte reconciliação em seu valor à alíquota nominal:

	Controladora		Consolidado	
	2005	2004	2005	2004
Lucro antes da tributação	12.066	21.691	16.177	26.500
Despesa de contribuição social a alíquota de 9%	1.086	1.952	1.456	2.385
Ajustes para obtenção da alíquota efetiva				
Equivalência patrimonial	(1.104)	(1.971)	-	-
Realização da reserva de reavaliação	-	-	342	616
Outras (adições) exclusões	18	694	(673)	1.155
Base negativa utilizada	-	-	(482)	(1.150)
Diferenças temporárias	-	-	997	(404)
	<u>(1.086)</u>	<u>(1.277)</u>	<u>184</u>	<u>217</u>
Despesa de contribuição social	<u>-</u>	<u>676</u>	<u>1.640</u>	<u>2.602</u>

00839-7 MANGELS INDUSTRIAL SA

61.065.298/0001-02

### 11.01 - NOTAS EXPLICATIVAS

O imposto de renda e a contribuição social são calculados conforme legislação e alíquota vigentes à data do balanço – alíquota de 25% para o imposto de renda e de 9% para contribuição social sobre o lucro. De acordo com as disposições da instrução C.V.M. nº 371, de 27 de junho de 2002, são registrados contabilmente os créditos tributários diferidos sobre prejuízos fiscais, base negativa de contribuição social e diferenças temporárias.

#### c) Créditos de imposto de renda e contribuição social diferidos

##### ( i ) Tributos diferidos ativos

Considerando a previsão de lucratividade futura, a Controlada Mangels Indústria e Comércio Ltda mantém imposto de renda e contribuição social diferidos ativos, cuja compensação é suportada por projeções de lucros tributáveis, descontados a valor presente, conforme disposições das deliberações CVM nº 237/98 e nº 271/02, considerando-se, inclusive que a compensação dos prejuízos fiscais é limitada a 30% do lucro do exercício antes do imposto de renda, determinado de acordo com a legislação fiscal brasileira, conforme demonstrado abaixo :

	Controladora		Consolidado	
	2005	2004	2005	2004
Prejuízos fiscais de imposto de renda a compensar	-	1.915	5.937	5.246
Bases negativas de contribuição social	-	638	2.301	1.889
Diferenças temporárias :				
Provisões para contingências fiscais	-	-	2.433	6.999
Provisões para créditos duvidosos	-	-	940	988
Outros	-	-	3.709	1.373
	-	-	7.082	9.360
Total do impostos e contribuições diferidos ativos	-	2.553	15.320	16.495

00839-7 MANGELS INDUSTRIAL SA

61.065.298/0001-02

### 11.01 - NOTAS EXPLICATIVAS

A estimativa de recuperação do saldo ativo consolidado de imposto de renda e contribuição social diferidos sobre prejuízos fiscais, encontra-se demonstrado a seguir :

<u>ANO</u>	<u>VALOR LÍQUIDO DOS CRÉDITOS</u>
2006	3.857
2007	4.336
2008	5.201
2009	1.926
	<u>15.320</u>

As projeções de geração de resultados tributáveis futuros incluem várias estimativas referentes ao desempenho da economia brasileira e mundial, seleção de taxas de câmbio, volume de vendas, preços de vendas, alíquotas de impostos e outros que podem apresentar variações em relação aos dados e valores reais.

Como a base tributável do imposto de renda e contribuição social sobre o lucro líquido decorre não apenas do lucro que pode ser gerado, mas também da estrutura tributária e societária da Companhia, da existência de receitas não tributáveis, despesas não dedutíveis, isenções e incentivos fiscais e diversas outras variáveis, não existe uma correlação imediata entre o lucro líquido da Companhia e o resultado de imposto de renda e contribuição social. Portanto a expectativa da utilização dos créditos fiscais não deve ser tomada como indicativo único de lucros futuros da Companhia e suas Controladas.

#### ( ii ) Tributos diferidos passivo

A controlada Mangels Indústria e Comércio Ltda, calculou tributos diferidos passivos sobre as reavaliações, efetuadas em 31 de março de 1999, 30 de setembro de 1999 e 31 de dezembro de 2003, e está sendo transferido para o resultado a medida da realização da depreciação. Desta forma em 2005, foi levado a resultado o valor de R\$ 1.296 (2004 - R\$ 2.341).

### 13- PATRIMÔNIO LÍQUIDO

#### a) Capital social

O capital social integralizado na controladora, totalmente nacional, está representado por 9.239.019 ações sem valor nominal, sendo 3.100.865 ações ordinárias e 6.138.154 ações preferenciais, sem direito ao voto.

#### b) Reserva especial

A reserva especial é representada pelo saldo remanescente em lucros acumulados dos saldos de lucros após constituição da reserva legal e destinação dos dividendos. Esta reserva, tem por finalidade, assegurar adequada condição operacional da companhia e está limitada a 80% do capital social atualizado, conforme determinado no estatuto em seu artigo nº 32, parágrafo primeiro.

00839-7 MANGELS INDUSTRIAL SA

61.065.298/0001-02

**11.01 - NOTAS EXPLICATIVAS**

**c) Reserva de reavaliação**

A reserva de reavaliação reflexa da coligada, realizada com base nas depreciações, baixas ou alienações dos respectivos bens reavaliados, é transferida para lucros acumulados, considerando-se ainda os efeitos tributários das provisões constituídas.

**d) Dividendos propostos**

De acordo com os estatutos da controladora é assegurado aos acionistas um dividendo mínimo obrigatório de 25% do lucro líquido ajustado na forma legal, asseguradas e respeitadas integralmente as vantagens e prioridades das ações preferenciais definidas em lei e nos estatutos.

Desde 1997, os dividendos de ações preferenciais são 10% superiores àqueles destinados às ações ordinárias.

A administração está propondo a distribuição de 25,8% do lucro líquido do exercício ajustado conforme determina a lei das S.A., a serem distribuídos às ações ordinárias e preferenciais conforme abaixo:

Lucro líquido do exercício	12.066
(-) Reserva legal - 5%	<u>(603)</u>
Base do cálculo	11.463
Dividendos propostos - 25,8 %	<u><u>2.955</u></u>

	Quantidade de ações	Dividendo por ação - R\$	Total R\$ mil
Ações preferencias	<u>6.138.154</u>	0,33	<u>2.025</u>
Ações ordinárias	<u>3.100.865</u>	0,30	<u>930</u>
	<u>9.239.019</u>		<u>2.955</u>

00839-7 MANGELS INDUSTRIAL SA

61.065.298/0001-02

## 11.01 - NOTAS EXPLICATIVAS

### 14 - CONTINGÊNCIAS

Na data das demonstrações financeiras, a companhia apresentava os seguintes passivos e os correspondentes depósitos judiciais relacionados a contingências.

	Depósitos Judiciais		Provisão para contingências	
	2005	2004	2005	2004
Contingências tributárias	7.024	6.612	16.727	23.571
Contingências tabalhistas e previdenciárias	4.218	4.043	5.973	3.974
Outras	1.223	1.435	2.191	2.190
	<u>12.465</u>	<u>12.090</u>	<u>24.890</u>	<u>29.735</u>

A companhia é parte integrante em processos trabalhistas e tributários e outros em andamento e está discutindo essas questões tanto na esfera administrativa como na judicial, as quais, quando aplicável são amparadas por depósitos judiciais. A provisão para as eventuais perdas decorrentes desses processos é estimada e atualizada pela administração, amparada pela opinião de seus consultores legais externos.

As principais contingências fiscais, estão relacionadas a ações judiciais sobre a ampliação da base de cálculo da COFINS - Contribuição para Financiamento da Seguridade Social, INSS - Instituto Nacional de Seguridade Social, sobre 13º salário, multa sobre parcelamento de ICMS - Imposto sobre Circulação de Mercadorias e/ou Serviços e Provisão para Imposto de Renda e Contribuição Social (Plano Real), cujas possibilidades de perda foram avaliadas como provável pelos advogados.

### 15- COBERTURA DE SEGUROS

A Companhia mantém seguros de seus ativos (estoques e ativo imobilizado), considerados suficientes por seus assessores técnicos, para cobrir eventuais perdas.

### 16- INSTRUMENTOS FINANCEIROS

#### a) Gerenciamento de riscos

A Companhia possui operações envolvendo instrumentos financeiros, com o objetivo de reduzir a exposição aos riscos de mercado, de moeda e taxa de juros, de seus ativos e passivos operacionais.

A administração desses riscos é efetuada por meio da definição de estratégias, estabelecimento de sistemas de controle e determinação de limites de posições. Não são realizadas operações envolvendo instrumentos financeiros com finalidade especulativa.

#### b) Riscos de crédito

Esses riscos são administrados por normas específicas de aceitação de clientes, análise de crédito e estabelecimento de limites de exposição por cliente.

00839-7 MANGELS INDUSTRIAL SA

61.065.298/0001-02

## 11.01 - NOTAS EXPLICATIVAS

### c) Riscos de moeda e operações com derivativos

A Companhia e controladas realizam operações envolvendo instrumentos financeiros derivativos para proteger o seu passivo ou exposição líquida em dólares norte-americanos dos efeitos de variações cambiais.

Em 31 de dezembro de 2005, a Companhia possuía R\$ 17.166 aplicados no exterior e resgatáveis a qualquer momento e o restante das aplicações estão concentradas em operações lastreadas em Certificado de Depósito Interbancário - CDI. Essas operações geraram um ganho financeiro no montante de R\$ 508 líquido de imposto de renda, (2004 - R\$ 839) que está integralmente reconhecido no resultado do exercício.

A Companhia possui, também, títulos a receber de curto prazo referentes ao saldo pela venda de ativo, sobre os quais incidem juros de taxa Libor mais 2% ao ano, além da variação cambial.

Esses títulos estão garantidos por contrato de penhor agrícola com hipoteca de imóveis rurais, mais garantia dos sócios da compradora como fiadores e notas promissórias avalizadas pelos mesmos sócios da compradora.

Adicionalmente, em 2005, a Companhia efetuou venda de produtos para o mercado externo no montante de US\$ 29 milhões, o que a administração entende representar uma proteção, "hedge" natural, de seu passivo indexado em moeda estrangeira.

Em 31 de dezembro de 2005 a Companhia possuía direitos e obrigações em moeda estrangeira, conforme demonstrado abaixo:

	2005		2004	
	US\$ mil	R\$ mil	US\$ mil	R\$ mil
<b>Direitos :</b>				
Disponibilidades	4.056	9.494	1.261	3.346
Aplicações financeiras	7.334	17.166	5.758	15.283
Clientes	9.703	22.712	8.075	21.434
(-) Adiantamentos de contratos de exportação	(4.602)	(10.772)	(3.265)	(8.666)
Títulos a receber	88	206	908	2.409
Outros direitos (obrigações)	(2.400)	(5.618)	34	91
	<u>14.179</u>	<u>33.188</u>	<u>12.770</u>	<u>33.898</u>
<b>Obrigações</b>				
Empréstimos e financiamentos	63.851	149.455	42.207	112.036
	<u>63.851</u>	<u>149.455</u>	<u>42.207</u>	<u>112.036</u>
<b>Exposição líquida</b>	<u><b>49.672</b></u>	<u><b>116.267</b></u>	<u><b>29.437</b></u>	<u><b>78.138</b></u>

---

00839-7 MANGELS INDUSTRIAL SA

61.065.298/0001-02

---

### 11.01 - NOTAS EXPLICATIVAS

---

Estão incluso nas obrigações, os adiantamentos de contrato de câmbio e pré-pagamentos de exportação, no valor de R\$ 90.854, os quais serão quitados pelas futuras exportações de produtos da Companhia, não representando, portanto, desembolso de caixa.

#### 17- MERCADO DE CAPITAIS

Em 28 de abril de 2004, conforme AGO/E, foi aprovado o grupamento das ações ordinárias e preferenciais de emissão da Companhia, à razão de 1000 (mil) ações para 1 (uma) ação.

A partir de 29 de junho de 2004, todas as negociações das ações de emissão da Companhia passaram a ser feitas somente pela cotação unitária.

Os papéis da Mangels são negociados substancialmente nos pregões realizados na BOVESPA. Em 31 de dezembro de 2005, encontravam-se em circulação no mercado 2.354 ações ordinárias e 4.777.235 ações preferencias representando 51,733% do total de ações de emissão da Companhia, correspondendo a 0,076% das ações ordinárias e 77,828% das ações preferencias.

00839-7 MANGELS INDUSTRIAL SA

61.065.298/0001-02

11.01 - NOTAS EXPLICATIVAS

18 - INFORMAÇÕES SUPLEMENTARES

Demonstração dos fluxos de caixa

	CONTROLADORA		CONSOLIDADO	
	2005	2004	2005	2004
<b>Fluxo de caixa das atividades operacionais</b>				
Lucro do exercício	12.066	19.137	12.066	19.137
Ajustes para reconciliar o lucro ao caixa gerado pelas atividades operacionais :				
Imposto de renda e contribuição social diferidos	-	2.553	(121)	(3.936)
Depreciações e amortizações	-	23	14.277	14.514
Valor residual do permanente baixado	-	-	239	3.644
Provisões para contingências	-	102	(4.845)	8.783
Impostos a recolher - PAES	-	-	1.423	6.248
Equivalência patrimonial	(12.267)	(21.894)	-	-
Juros provisionados por empréstimos e financiamentos	-	-	12.878	11.782
Variação cambial sobre empréstimos	-	-	(19.488)	(5.096)
	<b>(201)</b>	<b>(79)</b>	<b>16.429</b>	<b>55.076</b>
<b>Variações nas contas de capital circulante</b>				
Duplicatas a receber	-	-	(10.731)	(19.419)
Estoques	-	-	9.991	(34.748)
Fornecedores	-	-	(23.900)	17.103
Impostos a recuperar	(636)	-	(1.707)	(12.998)
Outros	891	79	(4.790)	3.238
	<b>255</b>	<b>79</b>	<b>(31.137)</b>	<b>(46.824)</b>
<b>Caixa líquido gerado (consumido) em atividades operacionais</b>	<b>54</b>	<b>-</b>	<b>(14.708)</b>	<b>8.252</b>
<b>Fluxo de caixa das atividades de investimentos</b>				
Compras de imobilizado	-	-	(32.473)	(16.467)
Diferido	-	-	(2.407)	-
	<b>-</b>	<b>-</b>	<b>(34.880)</b>	<b>(16.467)</b>

00839-7 MANGELS INDUSTRIAL SA

61.065.298/0001-02

**11.01 - NOTAS EXPLICATIVAS**

	CONTROLADORA		CONSOLIDADO	
	2005	2004	2005	2004
<b>Fluxo de caixa das atividades de financiamentos</b>				
Empréstimos e financiamentos tomados	-	-	114.722	129.772
Pagamentos de empréstimos e financiamentos	-	-	(68.096)	(104.476)
Juros pagos por empréstimos e financiamentos	-	-	(8.941)	(10.356)
Outros direitos e obrigações de longo prazo	(52)	-	6.190	3.469
	<u>(52)</u>	<u>-</u>	<u>43.875</u>	<u>18.409</u>
<b>Efeito da variação cambial sobre disponibilidades</b>				
		-	(68)	(278)
<b>Aumento (diminuição) líquido no caixa e equivalentes</b>	<u>2</u>	<u>-</u>	<u>(5.781)</u>	<u>9.916</u>
<b>Caixa e equivalentes</b>				
No início do exercício	-	-	63.170	53.254
No final do exercício	2	-	57.389	63.170
<b>Aumento (diminuição) líquido no caixa e equivalentes</b>	<u>2</u>	<u>-</u>	<u>(5.781)</u>	<u>9.916</u>

00839-7 MANGELS INDUSTRIAL SA

61.065.298/0001-02

**11.01 - NOTAS EXPLICATIVAS**

**19 - Informações suplementares - Reconciliação do patrimônio líquido e do resultado do exercício elaborados de acordo com as práticas contábeis adotadas no Brasil e as Normas Internacionais de Contabilidade (IFRS)**

Em atendimento ao Ofício-Circular 01/2005 emitido pela Comissão de Valores Mobiliários ("CVM") em 25 de janeiro de 2005 e, tendo em vista o compromisso da Mangels com a transparência e as boas práticas de governança corporativa, são apresentadas abaixo, pela primeira vez, a reconciliação das diferenças entre as práticas contábeis adotadas no Brasil ("BRGAAP") para elaboração das demonstrações financeiras societárias consolidadas da Companhia e as normas internacionais de contabilidade ("IFRS"), emitidas pelo "International Accounting Standards Board - IASB".

**(a) Reconciliação do ativo, passivo e patrimônio líquido em 31 de dezembro**

	2005			2004		
	BRGAAP	Ajustes	IFRS	BRGAAP	Ajustes	IFRS
<b>Ativo</b>						
<b>Circulante</b>						
Disponibilidades (d.i)	57.389	(70)	57.319	63.170		63.170
Duplicatas a receber (d.ii/vii)	69.023	10.076	79.099	58.292	7.428	65.720
Estoques (d.ii)	75.455	(285)	75.170	85.446	(630)	84.816
Impostos a recuperar	24.940		24.940	23.233		23.233
Títulos a receber	206		206	1.729		1.729
Tributos diferidos (d.viii)	3.857	(3.857)		3.825	(3.825)	
Outras contas a receber	11.776		11.776	11.653		11.653
	<u>242.646</u>	<u>5.864</u>	<u>248.510</u>	<u>247.348</u>	<u>2.973</u>	<u>250.321</u>
<b>Realizável a longo prazo</b>						
Impostos a Recuperar	5.104		5.104	10.480		10.480
Tributos diferidos (d.iv/viii)	11.463	4.117	15.580	12.670	4.246	16.916
Títulos a receber				1.189		1.189
Depósitos judiciais	12.465		12.465	12.090		12.090
	<u>29.032</u>	<u>4.117</u>	<u>33.149</u>	<u>36.429</u>	<u>4.246</u>	<u>40.675</u>
<b>Permanente</b>						
Imobilizado	192.368		192.368	174.411		174.411
Intangíveis	3.299		3.299	892		892
	<u>195.667</u>		<u>195.667</u>	<u>175.303</u>		<u>175.303</u>
<b>Total do ativo</b>	<u>467.345</u>	<u>9.981</u>	<u>477.326</u>	<u>459.080</u>	<u>7.219</u>	<u>466.299</u>

00839-7 MANGELS INDUSTRIAL SA

61.065.298/0001-02

11.01 - NOTAS EXPLICATIVAS

		2005			2004		
		BRGAAP	Ajustes	IFRS	BRGAAP	Ajustes	IFRS
<b>Passivo e patrimônio líquido</b>							
<b>Circulante</b>							
Fornecedores	(d.ii)	28.254	(285)	27.969	52.154	(630)	51.524
Financiamentos	(d.vii)	44.427	10.772	55.199	60.646	8.666	69.312
Salários e encargos sociais		7.836		7.836	7.555		7.555
Impostos a recolher		5.699		5.699	7.767		7.767
Dividendos propostos		2.965		2.965	4.839		4.839
Outras obrigações		10.366		10.366	10.008		10.008
		<u>99.547</u>	<u>10.487</u>	<u>110.034</u>	<u>142.969</u>	<u>8.036</u>	<u>151.005</u>
<b>Exigível a longo prazo</b>							
Financiamentos		127.056		127.056	79.762		79.762
Impostos a recolher		20.241		20.241	18.818		18.818
Tributos diferidos	(d.iii)	15.594	8.650	24.244	16.890	8.650	25.540
Provisão para contingências		24.890		24.890	29.735		29.735
		<u>187.781</u>	<u>8.650</u>	<u>196.431</u>	<u>145.205</u>	<u>8.650</u>	<u>153.855</u>
<b>Patrimônio líquido</b>							
Capital social		79.360		79.360	79.360		79.360
Reserva de reavaliação	(d.iii)	55.449	(8.650)	46.799	57.977	(8.650)	49.327
Reservas de lucros		45.208	(506)	44.702	33.569	(817)	32.752
		<u>180.017</u>	<u>(9.156)</u>	<u>170.861</u>	<u>170.906</u>	<u>(9.467)</u>	<u>161.439</u>
<b>Total do passivo e patrimônio líquido</b>		<u>467.345</u>	<u>9.981</u>	<u>477.326</u>	<u>459.080</u>	<u>7.219</u>	<u>466.299</u>

00839-7 MANGELS INDUSTRIAL SA

61.065.298/0001-02

11.01 - NOTAS EXPLICATIVAS

(b) Reconciliação do resultado do exercício para os exercícios findos em 31 de dezembro

		2005			2004		
		BRGAAP	Ajuste	IFRS	BRGAAP	Ajuste	IFRS
<b>Receita bruta de vendas e serviços</b>							
Mercado Interno	(d.ii)	602.380	(696)	601.684	535.237	(1.238)	533.999
Mercado Externo		69.651		69.651	97.877		97.877
		<u>672.031</u>	<u>(696)</u>	<u>671.335</u>	<u>633.114</u>	<u>(1.238)</u>	<u>631.876</u>
<b>Impostos e Taxas sobre Vendas</b>		<u>(151.225)</u>		<u>(151.225)</u>	<u>(127.209)</u>		<u>(127.209)</u>
<b>Receita líquida de vendas e serviços</b>		<u>520.806</u>	<u>(696)</u>	<u>520.110</u>	<u>505.905</u>	<u>(1.238)</u>	<u>504.667</u>
<b>Custo dos produtos vendidos e dos serviços prestados</b>		<u>(410.354)</u>		<u>(410.354)</u>	<u>(367.063)</u>		<u>(367.063)</u>
<b>Lucro bruto</b>		<u>110.452</u>	<u>(696)</u>	<u>109.756</u>	<u>138.842</u>	<u>(1.238)</u>	<u>137.604</u>
<b>Receitas (despesas) operacionais</b>							
Comerciais		(35.256)		(35.256)	(38.651)		(38.651)
Administrativas		(41.666)		(41.666)	(40.955)		(40.955)
<b>Resultado operacional próprio</b>		<u>33.530</u>	<u>(696)</u>	<u>32.834</u>	<u>59.236</u>	<u>(1.238)</u>	<u>57.998</u>
Outras receitas (despesas) operacionais líquidas	(d.vii/ix)	<u>(103)</u>	<u>5.240</u>	<u>5.136</u>	<u>(8.645)</u>	<u>6.821</u>	<u>(1.824)</u>
<b>Resultado operacional antes dos impactos financeiros</b>		<u>33.427</u>	<u>4.544</u>	<u>37.970</u>	<u>50.591</u>	<u>5.583</u>	<u>56.174</u>
Receitas financeiras	(d.ix)	3.799	(3.799)		6.563	(6.563)	
Despesas financeiras	(d.i/ii)	(34.009)	(70)	(34.079)	(35.676)		(35.676)
Variação cambial líquida		11.520		11.520	4.764		4.764
		<u>(18.691)</u>	<u>(3.869)</u>	<u>(22.559)</u>	<u>(24.349)</u>	<u>(6.563)</u>	<u>(30.912)</u>
<b>Resultado operacional</b>		<u>14.736</u>	<u>675</u>	<u>15.411</u>	<u>26.242</u>	<u>(980)</u>	<u>25.262</u>
<b>Receitas (despesas) não operacionais líquidas</b>	(d.vii)	<u>1.441</u>	<u>(1.441)</u>		<u>258</u>	<u>(258)</u>	
<b>Resultado antes do imposto de renda e da contribuição social</b>		<u>16.177</u>	<u>(766)</u>	<u>15.411</u>	<u>26.500</u>	<u>(1.238)</u>	<u>25.262</u>
<b>Imposto de renda diferido</b>	(d.v)	121	260	381	3.936	421	4.357
<b>Imposto de renda do exercício corrente</b>		<u>(4.232)</u>		<u>(4.232)</u>	<u>(11.299)</u>		<u>(11.299)</u>
		<u>(4.111)</u>	<u>260</u>	<u>(3.851)</u>	<u>(7.363)</u>	<u>421</u>	<u>(6.942)</u>
<b>Lucro líquido do exercício</b>		<u>12.066</u>	<u>(506)</u>	<u>11.560</u>	<u>19.137</u>	<u>(817)</u>	<u>18.320</u>

---

00839-7 MANGELS INDUSTRIAL SA

61.065.298/0001-02

---

## 11.01 - NOTAS EXPLICATIVAS

---

### (c) Bases de preparação das informações financeiras em IFRS

As informações financeiras em IFRS foram elaboradas a partir das demonstrações financeiras societárias da Companhia, preparadas segundo as práticas contábeis adotadas no Brasil, cujas bases estão descritas na Nota 2. As informações financeiras em IFRS foram elaboradas em pleno atendimento a IFRS 1 - "Adoção pela Primeira Vez das Normas Internacionais de Contabilidade". Nos termos da referida norma, foram feitas as seguintes determinações:

#### (i) Data das primeiras informações financeiras em IFRS

31 de dezembro de 2005 é a data-base do exercício social para o qual foram preparadas as primeiras informações financeiras em IFRS, acompanhadas das respectivas informações comparativas relativas ao exercício anterior (2004). Todas as IFRS em vigor nesta data, nas suas últimas versões, foram aplicadas na elaboração das informações financeiras para os exercícios sociais apresentados, de forma retrospectiva, exceto pela isenção opcional e pelas exceções obrigatórias ao tratamento retrospectivo adotadas pela Companhia, conforme descrito abaixo.

#### (ii) Data de transição para IFRS

1o. de janeiro de 2004 foi definida como a data de transição para fins de preparação das informações financeiras em IFRS. Nesta data foi elaborado o balanço patrimonial de abertura em IFRS, onde foram refletidos todos os ativos e passivos requeridos pelas normas internacionais e eliminados aqueles que não atendem aos critérios de reconhecimento das normas.

#### (iii) Isenção opcional adotada pela Companhia ao tratamento retrospectivo das normas:

Na determinação do custo de máquinas, equipamentos, terrenos e edificações em 1o. de janeiro de 2004, a Companhia usou isenção opcional prevista na IFRS 1 e adotou valores de reavaliação constantes de laudo preparado por peritos independentes, emitido em 31 de dezembro de 2003. Tais valores estão também refletidos nas demonstrações financeiras societárias da Companhia.

#### (iv) Exceções obrigatórias adotadas pela Companhia ao tratamento retrospectivo das normas

A elaboração das informações financeiras em IFRS foi feita em pleno atendimento ao requerimento contido na IFRS 1, que estabelece as situações em que a aplicação retrospectiva das normas não é admitida.

---

00839-7 MANGELS INDUSTRIAL SA

61.065.298/0001-02

---

### 11.01 - NOTAS EXPLICATIVAS

---

#### (d) Descrição das diferenças entre as práticas contábeis e respectivos ajustes

##### (i) Ajuste ao valor justo de ativos financeiros

A Companhia mantém aplicação financeira em "Time Deposits", com remuneração baseada em cupom fixo acrescida de variação cambial. Tal instrumento financeiro é registrado nas demonstrações financeiras societárias ao seu valor original, acrescido da respectiva remuneração contratada. Nos termos da IAS 39 ("Instrumentos Financeiros - Reconhecimento e Avaliação"), tais instrumentos atendem à definição de "ativos financeiros ao valor justo contra o resultado". As informações financeiras em IFRS contemplam ajuste ao valor de mercado dos "Time Deposits", calculado com base em curvas futuras de juros obtidas junto a cotações oficiais de mercado.

A contrapartida deste ajuste foi lançada à conta de receitas financeiras, na demonstração do resultado do exercício.

##### (ii) Ajuste ao valor presente das contas a receber e contas a pagar

As práticas contábeis adotadas no Brasil não requerem o desconto a valor presente dos itens monetários. Nos termos da IAS 18 ("Receita"), sempre que o valor nominal das contas a receber por vendas de mercadorias ou serviços à prazo for significativamente divergente do seu valor presente, tal desconto é requerido.

A Companhia tem saldos de contas a receber de clientes por vendas parceladas e renegociações com clientes, que estão registradas ao seu valor de face nas demonstrações financeiras societárias. Na elaboração das informações financeiras em IFRS, tais saldos foram descontados a valor presente com base em taxa de juros usualmente intrínseca nas vendas a prazo mais longos. De forma consistente, o desconto a valor presente foi calculado também para as contas a pagar.

O desconto a valor presente das contas a receber teve por contra-partida as receitas de vendas na demonstração do resultado do exercício, enquanto o desconto das contas a pagar teve por contra-partida a conta de estoques no balanço patrimonial, considerando-se o giro dos mesmos.

##### (iii) Imposto de renda diferido sobre a reavaliação de terrenos

A NPC 24, emitida pelo Instituto dos Auditores Independentes do Brasil ("IBRACON"), requer o reconhecimento do imposto de renda e contribuição social diferidos sobre a reavaliação de ativos apenas na medida em que esses se realizem por depreciação, amortização ou exaustão, ou sejam destinados à venda futura. As demonstrações financeiras societárias, portanto, não refletem o reconhecimento desses impostos, que foram objeto de ajuste nas informações financeiras em IFRS, em atendimento ao que determina a IAS 12 ("Imposto de Renda") e a SIC 21 ("Imposto de Renda - Recuperação de Ativo Não Depreciável Reavaliado").

(iv) Em atendimento à IAS 12 ("Imposto de Renda"), foram constituídos impostos diferidos sobre todos os ajustes entre os saldos societários e os saldos elaborados segundo as IFRS, exceto pelo próprio imposto de renda diferido sobre a reavaliação dos terrenos, conforme referido no item (iii).

---

00839-7 MANGELS INDUSTRIAL SA

61.065.298/0001-02

---

### 11.01 - NOTAS EXPLICATIVAS

---

(v) Reclassificação de softwares para ativos intangíveis

Em atendimento a IAS 38 - ("Ativos Intangíveis"), os softwares utilizados pela Companhia foram reclassificados de conta de ativo diferido para ativos intangíveis.

(vi) Reclassificação de resultados não operacionais

Em atendimento à IAS 1 ("Apresentação das Demonstrações Financeiras"), os resultados não operacionais, relacionados à ganhos com venda de ativo imobilizado e receitas de aluguel, foram reclassificados para o grupo de outras receitas e despesas operacionais líquidas.

(vii) Reclassificação de Adiantamentos de Contratos de Exportações ("ACEs")

Em atendimento à IAS 32 - ("Apresentação e divulgação de instrumentos financeiros"), o valor contábil dos ACEs foi transferido do ativo circulante, onde reduzia o saldo das contas a receber, para o grupo de empréstimos no passivo circulante.

(viii) Reclassificação do Imposto de renda diferido para o realizável a longo prazo

Em atendimento à IAS 12 ("Imposto de Renda"), a parcela do imposto de renda diferido ativo do curto prazo foi integralmente transferida para o realizável a longo prazo.

(ix) Reclassificação das receitas financeiras

Em atendimento à IAS 1 ("Apresentação das Demonstrações Financeiras"), o valor contábil das receitas financeiras está sendo reclassificado para a linha de outras receitas (despesas) operacionais.

\* \* \*

01.01 - IDENTIFICAÇÃO

1 - CÓDIGO CVM 00839-7	2 - DENOMINAÇÃO SOCIAL MANGELS INDUSTRIAL SA	3 - CNPJ 61.065.298/0001-02
---------------------------	-------------------------------------------------	--------------------------------

ÍNDICE

GRUPO	QUADRO	DESCRIÇÃO	PÁGINA
01	01	IDENTIFICAÇÃO	1
01	02	SEDE	1
01	03	DIRETOR DE RELAÇÕES COM INVESTIDORES (Endereço para Correspondência com a Companhia)	1
01	04	REFERÊNCIA DO DFP	1
01	05	COMPOSIÇÃO DO CAPITAL SOCIAL	2
01	06	CARACTERÍSTICAS DA EMPRESA	2
01	07	SOCIEDADES NÃO INCLUÍDAS NAS DEMONSTRAÇÕES FINANCEIRAS CONSOLIDADAS	2
01	08	PROVENTOS EM DINHEIRO	2
01	09	DIRETOR DE RELAÇÕES COM INVESTIDORES	2
02	01	BALANÇO PATRIMONIAL ATIVO	3
02	02	BALANÇO PATRIMONIAL PASSIVO	4
03	01	DEMONSTRAÇÃO DO RESULTADO	5
04	01	DEMONSTRAÇÃO DAS ORIGENS E APLICAÇÕES DE RECURSOS	6
05	01	DEMONSTRAÇÃO DAS MUTAÇÕES DO PATRIMÔNIO LÍQUIDO DE 01/01/2005 A 31/12/2005	7
05	02	DEMONSTRAÇÃO DAS MUTAÇÕES DO PATRIMÔNIO LÍQUIDO DE 01/01/2004 A 31/12/2004	8
05	03	DEMONSTRAÇÃO DAS MUTAÇÕES DO PATRIMÔNIO LÍQUIDO DE 01/01/2003 A 31/12/2003	9
06	01	BALANÇO PATRIMONIAL ATIVO CONSOLIDADO	10
06	02	BALANÇO PATRIMONIAL PASSIVO CONSOLIDADO	11
07	01	DEMONSTRAÇÃO DO RESULTADO CONSOLIDADO	13
08	01	DEMONSTRAÇÃO DAS ORIGENS E APLICAÇÕES DE RECURSOS CONSOLIDADAS	14
09	01	PARECER DOS AUDITORES INDEPENDENTES - SEM RESSALVA	15
10	01	RELATÓRIO DA ADMINISTRAÇÃO	17
11	01	NOTAS EXPLICATIVAS	28/51