

**O REGISTRO NA CVM NÃO IMPLICA QUALQUER APRECIÇÃO SOBRE A COMPANHIA, SENDO OS SEUS ADMINISTRADORES RESPONSÁVEIS PELA VERACIDADE DAS INFORMAÇÕES PRESTADAS.**

**01.01 - IDENTIFICAÇÃO**

1 - CÓDIGO CVM <b>00839-7</b>	2 - DENOMINAÇÃO SOCIAL <b>MANGELS INDUSTRIAL SA</b>	3 - CNPJ <b>61.065.298/0001-02</b>
4 - NIRE		

**01.02 - SEDE**

1 - ENDEREÇO COMPLETO RUA VERBO DIVINO, 1488 6º ANDAR		2 - BAIRRO OU DISTRITO CH. STO ANTONIO	
3 - CEP 04719-904	4 - MUNICÍPIO SÃO PAULO		5 - UF SP
6 - DDD 011	7 - TELEFONE 5188-8802	8 - TELEFONE 5188-8820	9 - TELEFONE 5188-8807
10 - TELEX			
11 - DDD 011	12 - FAX 5181-0155	13 - FAX -	14 - FAX -
15 - E-MAIL holding@mangels.com.br			

**01.03 - DIRETOR DE RELAÇÕES COM INVESTIDORES (Endereço para Correspondência com a Companhia)**

1 - NOME ADELMO FELIZATI			
2 - ENDEREÇO COMPLETO RUA VERBO DIVINO, 1488 - 6º ANDAR		3 - BAIRRO OU DISTRITO CH. STO ANTÔNIO	
4 - CEP 04719-904	5 - MUNICÍPIO SÃO PAULO		6 - UF SP
7 - DDD 011	8 - TELEFONE 5188-8807	9 - TELEFONE -	10 - TELEFONE -
11 - TELEX			
12 - DDD 011	13 - FAX 5181-0155	14 - FAX -	15 - FAX -
16 - E-MAIL a.felizati@mangels.com.br			

**01.04 - REFERÊNCIA / AUDITOR**

EXERCÍCIO SOCIAL EM CURSO		TRIMESTRE ATUAL			TRIMESTRE ANTERIOR		
1 - INÍCIO	2 - TÉRMINO	3 - NÚMERO	4 - INÍCIO	5 - TÉRMINO	6 - NÚMERO	7 - INÍCIO	8 - TÉRMINO
01/01/2007	31/12/2007	3	01/07/2007	30/09/2007	2	01/04/2007	30/06/2007
9 - NOME/RAZÃO SOCIAL DO AUDITOR PRICEWATERHOUSECOOPERS AUDITORES INDEPENDENTES					10 - CÓDIGO CVM 00287-9		
11 - NOME DO RESPONSÁVEL TÉCNICO PAULO CESAR ESTEVÃO NETTO					12 - CPF DO RESP. TÉCNICO 018.950.957-00		

**01.01 - IDENTIFICAÇÃO**

1 - CÓDIGO CVM 00839-7	2 - DENOMINAÇÃO SOCIAL MANGELS INDUSTRIAL SA	3 - CNPJ 61.065.298/0001-02
---------------------------	---	--------------------------------

**01.05 - COMPOSIÇÃO DO CAPITAL SOCIAL**

Número de Ações (Unidades)	1 - TRIMESTRE ATUAL 30/09/2007	2 - TRIMESTRE ANTERIOR 30/06/2007	3 - IGUAL TRIMESTRE EX. ANTERIOR 30/09/2006
<b>Do Capital Integralizado</b>			
1 - Ordinárias	3.100.865	3.100.865	3.100.865
2 - Preferenciais	6.138.154	6.138.154	6.138.154
3 - Total	9.239.019	9.239.019	9.239.019
<b>Em Tesouraria</b>			
4 - Ordinárias	260.400	140.900	0
5 - Preferenciais	0	0	0
6 - Total	260.400	140.900	0

**01.06 - CARACTERÍSTICAS DA EMPRESA**

1 - TIPO DE EMPRESA Empresa Comercial, Industrial e Outras
2 - TIPO DE SITUAÇÃO Operacional
3 - NATUREZA DO CONTROLE ACIONÁRIO Privada Nacional
4 - CÓDIGO ATIVIDADE 1060 - Metalurgia e Siderurgia
5 - ATIVIDADE PRINCIPAL METALURGIA E SIDERURGIA
6 - TIPO DE CONSOLIDADO Total
7 - TIPO DO RELATÓRIO DOS AUDITORES Sem Ressalva

**01.07 - SOCIEDADES NÃO INCLUÍDAS NAS DEMONSTRAÇÕES FINANCEIRAS CONSOLIDADAS**

1 - ITEM	2 - CNPJ	3 - DENOMINAÇÃO SOCIAL
----------	----------	------------------------

**01.08 - PROVENTOS EM DINHEIRO DELIBERADOS E/OU PAGOS DURANTE E APÓS O TRIMESTRE**

1 - ITEM	2 - EVENTO	3 - APROVAÇÃO	4 - PROVENTO	5 - INÍCIO PGTO.	6 - ESPÉCIE E CLASSE DE AÇÃO	7 - VALOR DO PROVENTO P/ AÇÃO
----------	------------	---------------	--------------	------------------	------------------------------	-------------------------------

**01.01 - IDENTIFICAÇÃO**

1 - CÓDIGO CVM 00839-7	2 - DENOMINAÇÃO SOCIAL MANGELS INDUSTRIAL SA	3 - CNPJ 61.065.298/0001-02
---------------------------	---	--------------------------------

**01.09 - CAPITAL SOCIAL SUBSCRITO E ALTERAÇÕES NO EXERCÍCIO SOCIAL EM CURSO**

1- ITEM	2 - DATA DA ALTERAÇÃO	3 - VALOR DO CAPITAL SOCIAL (Reais Mil)	4 - VALOR DA ALTERAÇÃO (Reais Mil)	5 - ORIGEM DA ALTERAÇÃO	7 - QUANTIDADE DE AÇÕES EMITIDAS (Unidades)	8 - PREÇO DA AÇÃO NA EMISSÃO (Reais)
---------	-----------------------	--	---------------------------------------	-------------------------	--	---

**01.10 - DIRETOR DE RELAÇÕES COM INVESTIDORES**

1 - DATA	2 - ASSINATURA
----------	----------------

01.01 - IDENTIFICAÇÃO

1 - CÓDIGO CVM 00839-7	2 - DENOMINAÇÃO SOCIAL MANGELS INDUSTRIAL SA	3 - CNPJ 61.065.298/0001-02
---------------------------	---	--------------------------------

02.01 - BALANÇO PATRIMONIAL ATIVO (Reais Mil)

1 - CÓDIGO	2 - DESCRIÇÃO	3 - 30/09/2007	4 - 30/06/2007
1	Ativo Total	215.703	205.880
1.01	Ativo Circulante	612	615
1.01.01	Disponibilidades	0	12
1.01.01.01	Caixa e Bancos	0	12
1.01.02	Créditos	0	0
1.01.02.01	Clientes	0	0
1.01.02.02	Créditos Diversos	0	0
1.01.03	Estoques	0	0
1.01.04	Outros	612	603
1.01.04.01	Impostos a Recuperar	412	403
1.01.04.02	Outras Contas a Receber	200	200
1.02	Ativo Não Circulante	215.091	205.265
1.02.01	Ativo Realizável a Longo Prazo	4.377	426
1.02.01.01	Créditos Diversos	0	0
1.02.01.02	Créditos com Pessoas Ligadas	4.318	426
1.02.01.02.01	Com Coligadas e Equiparadas	0	0
1.02.01.02.02	Com Controladas	0	0
1.02.01.02.03	Com Outras Pessoas Ligadas	0	0
1.02.01.03	Outros	59	0
1.02.01.03.01	Depósitos Judiciais	59	0
1.02.02	Ativo Permanente	210.714	204.839
1.02.02.01	Investimentos	210.693	204.813
1.02.02.01.01	Participações Coligadas/Equiparadas	210.693	204.813
1.02.02.01.02	Participações Coligadas/Equiparadas-Ágio	0	0
1.02.02.01.03	Participações em Controladas	0	0
1.02.02.01.04	Participações em Controladas - Ágio	0	0
1.02.02.01.05	Outros Investimentos	0	0
1.02.02.02	Imobilizado	0	0
1.02.02.03	Intangível	0	0
1.02.02.04	Diferido	21	26

01.01 - IDENTIFICAÇÃO

1 - CÓDIGO CVM 00839-7	2 - DENOMINAÇÃO SOCIAL MANGELS INDUSTRIAL SA	3 - CNPJ 61.065.298/0001-02
---------------------------	---	--------------------------------

02.02 - BALANÇO PATRIMONIAL PASSIVO (Reais Mil)

1 - CÓDIGO	2 - DESCRIÇÃO	3 - 30/09/2007	4 - 30/06/2007
2	Passivo Total	215.703	205.880
2.01	Passivo Circulante	1.454	1.341
2.01.01	Empréstimos e Financiamentos	0	0
2.01.02	Debêntures	0	0
2.01.03	Fornecedores	6	0
2.01.04	Impostos, Taxas e Contribuições	885	870
2.01.05	Dividendos a Pagar	464	464
2.01.06	Provisões	0	0
2.01.07	Dívidas com Pessoas Ligadas	0	0
2.01.08	Outros	99	7
2.02	Passivo Não Circulante	15	3.881
2.02.01	Passivo Exigível a Longo Prazo	15	3.881
2.02.01.01	Empréstimos e Financiamentos	0	0
2.02.01.02	Debêntures	0	0
2.02.01.03	Provisões	0	0
2.02.01.04	Dívidas com Pessoas Ligadas	15	3.881
2.02.01.05	Adiantamento para Futuro Aumento Capital	0	0
2.02.01.06	Outros	0	0
2.02.02	Resultados de Exercícios Futuros	0	0
2.04	Patrimônio Líquido	214.234	200.658
2.04.01	Capital Social Realizado	79.360	79.360
2.04.02	Reservas de Capital	0	0
2.04.03	Reservas de Reavaliação	46.754	43.026
2.04.03.01	Ativos Próprios	0	0
2.04.03.02	Controladas/Coligadas e Equiparadas	46.754	43.026
2.04.04	Reservas de Lucro	61.232	63.981
2.04.04.01	Legal	4.065	3.427
2.04.04.02	Estatutária	63.488	63.488
2.04.04.02.01	Especial	63.488	63.488
2.04.04.03	Para Contingências	0	0
2.04.04.04	De Lucros a Realizar	0	0
2.04.04.05	Retenção de Lucros	0	0
2.04.04.06	Especial p/ Dividendos Não Distribuídos	0	0
2.04.04.07	Outras Reservas de Lucro	(6.321)	(2.934)
2.04.04.07.01	Ações em Tesouraria	(6.321)	(2.934)
2.04.05	Lucros/Prejuízos Acumulados	26.888	14.291
2.04.06	Adiantamento para Futuro Aumento Capital	0	0

01.01 - IDENTIFICAÇÃO

1 - CÓDIGO CVM	2 - DENOMINAÇÃO SOCIAL	3 - CNPJ
00839-7	MANGELS INDUSTRIAL SA	61.065.298/0001-02

03.01 - DEMONSTRAÇÃO DO RESULTADO (Reais Mil)

1 - CÓDIGO	2 - DESCRIÇÃO	3 - 01/07/2007 a 30/09/2007	4 - 01/01/2007 a 30/09/2007	5 - 01/07/2006 a 30/09/2006	6 - 01/01/2006 a 30/09/2006
3.01	Receita Bruta de Vendas e/ou Serviços	0	0	0	0
3.02	Deduções da Receita Bruta	0	0	0	0
3.03	Receita Líquida de Vendas e/ou Serviços	0	0	0	0
3.04	Custo de Bens e/ou Serviços Vendidos	0	0	0	0
3.05	Resultado Bruto	0	0	0	0
3.06	Despesas/Receitas Operacionais	12.770	29.962	(305)	2.929
3.06.01	Com Vendas	0	0	0	0
3.06.02	Gerais e Administrativas	(204)	(634)	(346)	(887)
3.06.03	Financeiras	47	55	(61)	(1.722)
3.06.03.01	Receitas Financeiras	47	55	0	0
3.06.03.02	Despesas Financeiras	0	0	(61)	(1.722)
3.06.04	Outras Receitas Operacionais	0	0	0	0
3.06.05	Outras Despesas Operacionais	(35)	(47)	(50)	(160)
3.06.06	Resultado da Equivalência Patrimonial	12.962	30.588	152	5.698
3.07	Resultado Operacional	12.770	29.962	(305)	2.929
3.08	Resultado Não Operacional	0	2	1	(94)
3.08.01	Receitas	0	2	0	0
3.08.02	Despesas	0	0	1	(94)
3.09	Resultado Antes Tributação/Participações	12.770	29.964	(304)	2.835
3.10	Provisão para IR e Contribuição Social	0	0	0	0
3.11	IR Diferido	0	0	0	0
3.12	Participações/Contribuições Estatutárias	0	0	0	0
3.12.01	Participações	0	0	0	0
3.12.02	Contribuições	0	0	0	0
3.13	Reversão dos Juros sobre Capital Próprio	0	0	0	0
3.15	Lucro/Prejuízo do Período	12.770	29.964	(304)	2.835

01.01 - IDENTIFICAÇÃO

1 - CÓDIGO CVM 00839-7	2 - DENOMINAÇÃO SOCIAL MANGELS INDUSTRIAL SA	3 - CNPJ 61.065.298/0001-02
---------------------------	---	--------------------------------

03.01 - DEMONSTRAÇÃO DO RESULTADO (Reais Mil)

1 - CÓDIGO	2 - DESCRIÇÃO	3 - 01/07/2007 a 30/09/2007	4 - 01/01/2007 a 30/09/2007	5 - 01/07/2006 a 30/09/2006	6 - 01/01/2006 a 30/09/2006
	NÚMERO AÇÕES, EX-TESOURARIA (Unidades)	8.978.619	8.978.619	9.239.019	9.239.019
	LUCRO POR AÇÃO (Reais)	1,42227	3,33726		0,30685
	PREJUÍZO POR AÇÃO (Reais)			(0,03290)	

---

00839-7 MANGELS INDUSTRIAL SA

61.065.298/0001-02

---

## 04.01 - NOTAS EXPLICATIVAS

---

### 1- CONTEXTO OPERACIONAL

A Mangels Industrial S.A. é uma sociedade por ações cujo objeto social é, principalmente, a participação no capital de empresas dedicadas a produção e laminação de tiras de aço relaminadas e peças de aço estampado, de recipientes de gás liquefeito de petróleo (GLP) e tanques de ar combustível para ônibus e caminhões, prestação de serviços de requalificação de recipiente para GLP, produção de rodas automotivas de alumínio, serviços de galvanização de artefatos de aço e fabricação de defensas para estradas.

Em continuidade com a implementação do Planejamento Estratégico 2007 – 2011, que estabelece como foco os negócios de maior potencial de crescimento e rentabilidade e a desmobilização daqueles que não possuem sinergia com as principais atividades da Companhia, no segundo trimestre de 2007 foi concretizada a venda, porém ainda não reconhecida contabilmente, pelo fato de esta operação estar sujeita a aprovação dos órgãos competentes, das máquinas e equipamentos utilizados na linha de produção de fitas de aço para embalagem, instalados na Divisão Aços, para a empresa “Syspack Indústria e Comércio de Sistemas de Embalagens Industriais Ltda”.

Os recursos provenientes dessa venda serão aplicados na própria Divisão Aços, no programa de investimentos atualmente em vigor, que visa o aumento de capacidade de produção e produtividade.

Deve ser salientado ainda que, conforme o contrato celebrado com a empresa compradora, “Syspack”, a Mangels – Divisão Aços continuará fabricando, por encomenda dessa, todos os produtos relativos a fitas de embalagem, pelo período de até 3 anos. Assim, essa venda de ativos não implicará em qualquer redução do nível de atividade ou desligamento de colaboradores.

### 2- PRINCIPAIS PRÁTICAS CONTÁBEIS

As demonstrações financeiras foram elaboradas e são apresentadas de acordo com as práticas contábeis adotadas no Brasil, com base nas disposições contidas na Lei das Sociedades por Ações e normas expedidas pela Comissão de Valores Mobiliários – C.V.M.

Na elaboração das demonstrações financeiras, é necessário utilizar estimativas para contabilizar certos ativos, passivos e outras transações. As demonstrações financeiras da Companhia incluem, portanto, várias estimativas referentes à seleção das vidas úteis do ativo imobilizado, provisões necessárias para contingências passivas, determinações de provisões de imposto de renda e outras similares. Os saldos reais podem apresentar variações em relação às estimativas.

#### a) Apuração do resultado

O resultado é apurado pelo regime de competência. As receitas de vendas de produtos são reconhecidas quando da transferência e conseqüente aceite dos produtos pelos clientes da Companhia. A provisão para o imposto de renda é constituída com a exclusão da parcela de incentivos fiscais. Os tributos diferidos foram reconhecidos considerando as alíquotas vigentes para o imposto de renda e a contribuição social sobre os prejuízos fiscais e as diferenças temporárias, na extensão em que sua realização seja provável. (Nota 13)

---

00839-7 MANGELS INDUSTRIAL SA

61.065.298/0001-02

---

---

#### 04.01 - NOTAS EXPLICATIVAS

---

##### **b) Ativo circulante e realizável a longo prazo**

As aplicações financeiras estão apresentadas ao custo acrescido de seus respectivos rendimentos, exceto os fundos de investimentos que estão avaliados pelo valor da cota do respectivo fundo na data de encerramento das informações trimestrais - ITR.

A provisão para créditos de realização duvidosa é calculada com base na análise da situação individual dos clientes, suficiente para cobrir eventuais perdas na realização do contas a receber.

Os estoques são avaliados pelo custo médio das compras ou da produção, inferior aos custos de reposição ou aos valores de realização.

Os demais ativos são apresentados ao valor de custo ou de realização, incluindo, quando aplicável, as variações nas taxas de câmbio e as variações monetárias incorridas.

##### **c) Permanente**

. Participações em controladas e coligadas são avaliadas pelo método de equivalência patrimonial.

. Demais investimentos estão avaliados pelo custo de aquisição.

. Imobilizado é demonstrado ao custo reavaliado com base em avaliação realizada por peritos independentes. São contabilizados encargos financeiros incorridos durante o período de construção do imobilizado.

. Depreciação de bens do imobilizado, calculado pelo método linear, às taxas anuais mencionadas na nota 10.

. O Ativo diferido é representado, substancialmente por gastos com implantação, modernização e aquisição de softwares para o Sistema de Processamento Integrado (ERP), os quais são amortizados pelo prazo de cinco anos, a partir da data em que os benefícios começam a ser produzidos.

##### **d) Passivos circulante e exigível a longo prazo**

São demonstrados por valores conhecidos ou calculáveis, acrescidos, quando aplicável, dos correspondentes encargos, das variações nas taxas de câmbio e das variações monetárias incorridos.

##### **e) Ações em tesouraria**

Conforme determina a Instrução CVM nº 10 de 14 de fevereiro de 1980 com posteriores alterações instituídas pela Instrução CVM nº 390 de 08 de julho de 2003, as ações em tesouraria estão registradas pelo custo de aquisição.

---

00839-7 MANGELS INDUSTRIAL SA

---

61.065.298/0001-02

---

---

**04.01 - NOTAS EXPLICATIVAS**

---

**3- DEMONSTRAÇÕES FINANCEIRAS CONSOLIDADAS**

Foram elaboradas em conformidade com os princípios de consolidação; assim foram eliminadas as participações no capital, reservas e lucros acumulados das empresas consolidadas, os saldos das contas patrimoniais, receitas e despesas bem como os resultados não realizados entre as empresas.

As empresas incluídas na consolidação e a porcentagem de participação da Mangels Industrial S.A. nessas empresas compreendem:

	<b>Participação no capital social - %</b>	
	<b>Direta</b>	<b>Indireta</b>
Mangels Indústria e Comércio Ltda.	95,19	4,81
Mangels Empreendimentos e Administradora de Bens Ltda.	95,30	4,70
Laminação Baukus Ltda.	100,00	-
Maxitrade S.A.	100,00	-
Mangels International Corporation	-	100,00
Recman Ltda.	-	100,00
Mangels U.S.A. Corporation	-	100,00
Mangels International S.A.	-	100,00

00839-7 MANGELS INDUSTRIAL SA

61.065.298/0001-02

**04.01 - NOTAS EXPLICATIVAS**

**4- DISPONIBILIDADES**

	Remuneração	Consolidado	
		30.09.2007	30.06.2007
<b>Em moeda nacional</b>			
Certificados de Depósito Bancário - CDB	CDI	31.305	46.130
Fundos de renda fixa	CDI	-	2.138
Operações compromissadas	CDI	52.552	40.472
MICL I - Fundo de investimento financeiro (i)	CDI	51.113	50.359
Disponibilidades em conta corrente e outras	-	12.527	12.443
		147.497	151.542
<b>Em moeda estrangeira</b>			
Certificados de Depósito Bancário - CDB	Variação Cambial + 4%	65.771	67.136
Disponibilidades em conta corrente	-	1.517	372
		67.288	67.508
		214.785	219.050

Os Certificados de Depósito Bancário possuem garantia de rentabilidade próxima à variação do CDI – Certificado de Depósito Interbancário.

Os fundos de renda fixa possuem em sua carteira títulos públicos federais e ou títulos privados.

As operações compromissadas são aplicações lastreadas a títulos privados, com remuneração atrelada à variação do CDI – Certificado de Depósito Interbancário.

(i) Fundo de investimento exclusivo, constituído sob a forma de condomínio aberto com prazo indeterminado de duração. As aplicações efetuadas pelo fundo têm liquidez diária e estão representados principalmente por Box, CDB, compra de dólar futuro e quotas de fundos de investimento. A administração da carteira do fundo é realizada por administrador externo e segue a política de caixa determinada pela Companhia.

00839-7 MANGELS INDUSTRIAL SA

61.065.298/0001-02

#### 04.01 - NOTAS EXPLICATIVAS

#### 5- DUPLICATAS A RECEBER

	Consolidado	
	30.09.2007	30.06.2007
Clientes no país	96.837	98.317
Clientes no exterior	10.786	10.433
Provisão para crédito de realização duvidosa	(2.877)	(2.033)
	<u>104.746</u>	<u>106.717</u>

O saldo de duplicatas a receber no mercado externo é atualizado monetariamente com base na variação cambial do dólar norte-americano.

#### 6- ESTOQUES

	Consolidado	
	30.09.2007	30.06.2007
Produtos acabados	10.949	14.364
Produtos em processo	13.168	16.952
Matéria-prima	35.825	26.741
Materiais auxiliares	8.158	6.351
	<u>68.100</u>	<u>64.408</u>

#### 7- IMPOSTOS A RECUPERAR

	Consolidado	
	30.09.2007	30.06.2007
Imposto sobre circulação de mercadorias e serviços - ICMS ( i )	18.197	15.893
Crédito presumido de IPI	4.654	4.654
Imposto de Renda Pessoa Jurídica - IRPJ	4.673	3.095
Imposto sobre produtos industrializados - IPI	3.472	6.345
Imposto de renda retido na fonte - IRRF	2.058	2.978
Outros	1.708	1.623
	<u>34.762</u>	<u>34.588</u>
Ativo circulante	(23.462)	(29.934)
Realizável a longo prazo	<u>11.300</u>	<u>4.654</u>

( i ) O saldo a recuperar de ICMS, é decorrente basicamente dos créditos sobre compra de insumos, utilizados na produção de produtos destinados a vendas para indústria automobilística, e a aquisição de ativo imobilizado, calculados conforme Decisão Normativa CAT nº 1 de 25/04/2001, os quais estão sendo aproveitados em 48 parcelas.

00839-7 MANGELS INDUSTRIAL SA

61.065.298/0001-02

#### 04.01 - NOTAS EXPLICATIVAS

No 3º trimestre de 2007, a Companhia reavaliou as projeções futuras de aproveitamento de crédito de ICMS e desta forma, efetuou a reclassificação para o realizável a longo prazo, o valor de R\$ 6.646.

#### 8- IMOBILIZADO DESTINADO À VENDA

Como parte do Planejamento Estratégico para os anos de 2007 a 2011, a Companhia decidiu concentrar os recursos financeiros e humanos nos negócios com maiores potenciais de crescimento e retorno, desta forma, em dezembro de 2006, foram descontinuadas as linhas de rodas de aço e de gás natural veicular (GNV).

O ativo imobilizado referente a essas linhas de negócio foi transferido para a conta de imobilizado destinado à venda, no realizável a longo prazo, e está registrado pelo seu valor de custo, ajustado por provisão para perdas ao valor de mercado, quando aplicável. Neste trimestre foram vendidos R\$ 975 mil em ativos dessas linhas de negócios descontinuadas.

#### 9- INVESTIMENTOS

##### a) Informações sobre os investimentos

	Ações ou quotas possuídas (em lote de mil)	Participação da companhia no capital - %		Patrimônio líquido ajustado	Lucro líquido / (prejuízo) ajustado
		Direta	Indireta		
<b>Em 30 de junho de 2007</b>					
Mangels Indústria e Comércio Ltda.	6.847	95,19	4,81	189.154	17.585
Laminação Baukus Ltda.	3.795	100,00		148	(1)
Maxitrade S.A.	15.990	100,00		9.405	807
Mangels Emp. Administradora Ltda	2.375	95,30	4,70	15.954	86
<b>Em 30 de setembro de 2007</b>					
Mangels Indústria e Comércio Ltda.	6.847	95,19	4,81	206.847	30.431
Laminação Baukus Ltda.	3.795	100,00		147	(2)
Maxitrade S.A.	15.990	100,00		9.667	888
Mangels Emp. Administradora Ltda	2.375	95,30	4,70	4.171	216

00839-7 MANGELS INDUSTRIAL SA

61.065.298/0001-02

**04.01 - NOTAS EXPLICATIVAS**

**b) Movimentação dos investimentos**

	Controladora				Total
	Mangels Indústria e Comércio Ltda.	Laminação Baukus	Maxitrade S.A.	Mangels Empreend. e Adm. de Bens Ltda.	
<b>Saldo em 31 de dezembro de 2006</b>	<b>163.946</b>	<b>149</b>	<b>8.576</b>	<b>14.516</b>	<b>187.187</b>
Equivalência patrimonial	4.425	(1)	202	13	4.639
<b>Saldo em 31 de março de 2007</b>	<b>168.371</b>	<b>148</b>	<b>8.778</b>	<b>14.529</b>	<b>191.826</b>
Equivalência patrimonial	12.313	-	605	69	12.987
<b>Saldo em 30 de junho 2007</b>	<b>180.684</b>	<b>148</b>	<b>9.383</b>	<b>14.598</b>	<b>204.813</b>
Equivalência patrimonial	12.228	(1)	81	654	12.962
Dividendos	-	-	-	(11.275)	(11.275)
Reavaliação	3.991	-	202	-	4.193
<b>Saldo em 30 de setembro 2007</b>	<b>196.903</b>	<b>147</b>	<b>9.666</b>	<b>3.977</b>	<b>210.693</b>

**10 – IMOBILIZADO**

	Consolidado				Taxa anual de Depreciação
	30.09.2007		30.06.2007		%
	Custo reavaliado	Depreciação Acumulada	Líquido	Líquido	
Máquinas e equipamentos	248.520	(151.860)	96.660	98.352	6,5 à 10
Edifícios	61.485	(20.967)	40.518	38.262	4
Móveis e utensílios	14.468	(10.798)	3.670	3.876	10
Veículos	1.872	(975)	897	1.029	20
Imobilizações em andamento	24.423	-	24.423	20.824	-
Terrenos	21.473	-	21.473	20.273	-
Marcas e patentes	118	-	118	118	-
	<b>372.360</b>	<b>(184.600)</b>	<b>187.759</b>	<b>182.734</b>	

O saldo do ativo imobilizado inclui reavaliações de terrenos, edifícios e máquinas e equipamentos efetuadas em 30 de setembro de 1999, 31 de dezembro de 2003 e 30 de setembro de 2007, no montante de R\$ 81.072 e depreciações acumuladas de R\$ 21.523. As avaliações compreenderam o valor de mercado, e estudo técnico da vida útil remanescente do bem. Como conseqüência, quando aplicável, foram determinadas novas estimativas de vida útil.

Conforme disposição da Deliberação CVM nº 183/95, a parcela realizada da reserva de reavaliação líquida de imposto de renda e de contribuição social, foi transferida para "Lucros Acumulados" e totalizou, neste trimestre R\$ 465 (R\$ 1.270 até 30 de setembro de 2007).

00839-7 MANGELS INDUSTRIAL SA

61.065.298/0001-02

#### 04.01 - NOTAS EXPLICATIVAS

Certos itens do imobilizado estão dados em garantia de operações de financiamentos, conforme descrito na nota 11.

##### a) Reavaliação efetuada em 31 de agosto de 2007

O valor da reavaliação contabilizada em 31 de agosto de 2007 totaliza R\$ 5.749 (R\$ 4.193 líquido dos efeitos tributários), como segue:

	Taxas anuais de depreciação	30.09.2007			Imobilizado Líquido
		Custo Reavaliado	Valor da Reavaliação *	Depreciação Acumulada	
Terrenos		20.294	1.174		21.468
Edifícios	1% á 4%	57.519	2.718	(20.230)	40.008
Máquinas e equipamentos	1% á 40%	180.338	1.857	(109.097)	73.098
		<u>258.152</u>	<u>5.749</u>	<u>(129.328)</u>	<u>134.574</u>

(\*) Apurada com base em laudo de avaliação emitido por Advanced Appraisal Consultoria e Planejamento Ltda, emitido em 31 de agosto de 2007.

O valor mensal da depreciação referente aos itens reavaliados é de R\$ 65.

00839-7 MANGELS INDUSTRIAL SA

61.065.298/0001-02

**04.01 - NOTAS EXPLICATIVAS**

**11- FINANCIAMENTOS**

<b>Moeda nacional :</b>	<b>Taxa média anual de juros %</b>	<b>Consolidado</b>	
		<b>30.09.2007</b>	<b>30.06.2007</b>
BNDES - BDMG	TJLP + 5	17.328	17.617
Capital de Giro	de 7,18 a 16,13	50.738	59.376
		<u>68.066</u>	<u>76.993</u>
<b>Moeda estrangeira :</b>			
BNDES - BDMG	UMBNDDES + 5	2.572	2.704
Pré-pagamento de exportação	Varição cambial + 2,6 a 9,0	154.539	160.429
Capital de giro	Varição cambial + 6,7	20.193	19.698
DEG/FMO	Libor + 3,5	55.854	57.873
		<u>233.158</u>	<u>240.704</u>
Total Geral		301.224	317.697
Passivo Circulante		(103.092)	(113.115)
Exigível a longo prazo		<u>198.132</u>	<u>204.582</u>

Os financiamentos obtidos com o BNDES e DEG/FMO, para aquisição de ativo fixo, estão garantidos por itens do ativo imobilizado. Esses contratos contém cláusulas restritivas ("covenants"), principalmente relacionadas à manutenção de certos índices financeiros, as quais em 30 de setembro de 2007 estão plenamente atendidas pela Companhia.

Os pré-pagamentos de exportações estão garantidos por notas promissórias e pelas exportações a serem realizadas.

Os contratos de capital de giro, representam linhas de créditos rotativos os quais são renovados anualmente e estão garantidos por notas promissórias.

00839-7 MANGELS INDUSTRIAL SA

61.065.298/0001-02

**04.01 - NOTAS EXPLICATIVAS**

As parcelas a longo prazo vencem conforme demonstrado abaixo:

	<b>Consolidado</b>	
	<b>30.09.2007</b>	<b>30.06.2007</b>
2008	22.402	31.425
2009	59.219	61.082
2010	47.878	49.869
2011	38.763	35.739
2012	16.066	12.007
2013	9.185	9.621
2014	4.619	4.839
	<b>198.132</b>	<b>204.582</b>

**12- TRANSAÇÕES COM PARTES RELACIONADAS (CONTROLADORA)**

	<b>30.09.2007</b>				
	<u>Mangels Indústria e Comércio Ltda.</u>	<u>Laminação Baukus Ltda.</u>	<u>Mangels S.A.</u>	<u>Tecnopar S.A.</u>	<u>Shorewood S.A.</u>
<b>Saldos</b>					
Exigível a longo prazo Mútuo	-	15	-	-	-
Realizável a longo prazo Mútuo	3.867	-	67	259	125
<b>Transações</b>					
Despesas Financeiras	40	-	-	-	-
Receitas Financeiras	90	-	2	7	3
	<b>30.06.2007</b>				
	<u>Mangels Indústria e Comércio Ltda.</u>	<u>Laminação Baukus Ltda.</u>	<u>Mangels S.A.</u>	<u>Tecnopar S.A.</u>	<u>Shorewood S.A.</u>
<b>Saldos</b>					
Exigível a longo prazo Mútuo	3.866	15	-	-	-
Realizável a longo prazo Mútuo	-	-	66	249	111
<b>Transações</b>					
Despesas Financeiras	28	1	-	-	-
Receitas Financeiras	7	-	2	2	4

Os saldos de mútuo com partes relacionadas, são resultantes da política centralizada de caixa da Companhia, sobre os quais incidem encargos financeiros. Estes contratos não apresentam prazo de vencimento.

00839-7 MANGELS INDUSTRIAL SA

61.065.298/0001-02

**04.01 - NOTAS EXPLICATIVAS**

**13- IMPOSTO DE RENDA E CONTRIBUIÇÃO SOCIAL**

**a) Conciliação do imposto de renda**

O valor do imposto de renda, demonstrado no resultado dos trimestres findos em 30 de setembro de 2007 e 30 de junho de 2007, apresentam a seguinte reconciliação em seu valor à alíquota nominal:

	<b>Controladora</b>		<b>Consolidado</b>	
	<b>30.09.2007</b>	<b>30.06.2007</b>	<b>30.09.2007</b>	<b>30.06.2007</b>
Lucro do trimestre antes da tributação	12.770	12.619	19.770	19.306
Despesa de imposto de renda a alíquota nominal de 25%	3.193	3.155	4.943	4.826
<b>Ajustes para obtenção da alíquota efetiva</b>				
Equivalência patrimonial	(3.241)	(3.246)	-	-
Realização da reserva de reavaliação	-	-	172	153
Outras exclusões	48	91	(1.657)	(3.116)
Prejuízos fiscais utilizados	-	-	(1.244)	(302)
Diferenças temporárias	-	-	2.911	3.384
	<b>(3.193)</b>	<b>(3.155)</b>	<b>182</b>	<b>119</b>
Despesa de imposto de renda	-	-	5.125	4.945

**b) Conciliação da contribuição social**

O valor da contribuição social, demonstrado no resultado dos trimestres findos em 30 de setembro de 2007 e 30 de junho de 2007, apresentam a seguinte reconciliação em seu valor à alíquota nominal:

	<b>Controladora</b>		<b>Consolidado</b>	
	<b>30.09.2007</b>	<b>30.06.2007</b>	<b>30.09.2007</b>	<b>30.06.2007</b>
Lucro do trimestre antes da tributação	12.770	12.619	19.770	19.306
<b>Despesa de contribuição social a alíquota de 9%</b>	<b>1.149</b>	<b>1.136</b>	<b>1.779</b>	<b>1.738</b>
<b>Ajustes para obtenção da alíquota efetiva</b>				
Equivalência patrimonial	(1.166)	(1.169)	-	-
Realização da reserva de reavaliação	-	-	63	55
Outras exclusões	17	33	477	(1.150)
Base negativa utilizada	-	-	(441)	(101)
Diferenças temporárias	-	-	(3)	1.200
	<b>(1.149)</b>	<b>(1.136)</b>	<b>96</b>	<b>4</b>
<b>Despesa de contribuição social</b>	<b>-</b>	<b>-</b>	<b>1.875</b>	<b>1.742</b>

00839-7 MANGELS INDUSTRIAL SA

61.065.298/0001-02

#### 04.01 - NOTAS EXPLICATIVAS

O imposto de renda e a contribuição social são calculados conforme legislação e alíquota vigentes à data do balanço – alíquota de 25% para o imposto de renda e de 9% para contribuição social sobre o lucro. De acordo com as disposições da instrução C.V.M. nº 371, de 27 de junho de 2002, são registrados contabilmente os créditos tributários diferidos sobre prejuízos fiscais, base negativa de contribuição social e diferenças temporárias, na medida em que suas realizações sejam consideradas prováveis.

#### c) Créditos de imposto de renda e contribuição social diferidos em Controlada

##### ( i ) Tributos diferidos ativos

Considerando a previsão de lucratividade futura, a Mangels Indústria e Comércio Ltda. mantém imposto de renda e contribuição social diferidos ativos, cuja compensação é suportada por projeções de lucros tributáveis, descontados a valor presente, conforme disposições das deliberações CVM nº 237/98 e nº 271/02, considerando-se, inclusive que a compensação dos prejuízos fiscais é limitada a 30% do lucro de cada exercício social antes do imposto de renda, determinado de acordo com a legislação fiscal brasileira, conforme demonstrado abaixo:

	Consolidado	
	30.09.2007	30.06.2007
Prejuízos fiscais de imposto de renda a compensar	2.961	4.213
Bases negativas de contribuição social	1.307	1.747
Diferenças temporárias :		
Provisão para contingências fiscais	3.181	3.575
Provisão para créditos de realização duvidosa	1.181	1.116
Outros	3.280	2.457
	<u>7.642</u>	<u>7.148</u>
Total do impostos e contribuições diferidos ativos	<u>11.910</u>	<u>13.108</u>
Ativo Circulante	(5.843)	(4.780)
Realizável a longo prazo	<u>6.067</u>	<u>8.328</u>

A estimativa de recuperação do saldo ativo de imposto de renda e contribuição social diferidos sobre prejuízos fiscais e base negativa de Contribuição Social, registrados na Controlada Mangels Indústria e Comércio Ltda. encontra-se demonstrado a seguir:

00839-7 MANGELS INDUSTRIAL SA

61.065.298/0001-02

#### 04.01 - NOTAS EXPLICATIVAS

<u>ANO</u>	<u>VALOR LÍQUIDO</u> <u>DOS CRÉDITOS</u>
2007	2.088
2008	5.076
2009	630
2010	662
2011	670
2012	588
2013	588
2014	588
2015	1.020
	<u>11.910</u>

As projeções de geração de resultados tributáveis futuros incluem várias estimativas referentes ao desempenho da economia brasileira e mundial, seleção de taxas de câmbio, volume de vendas, preços de vendas, alíquotas de impostos e outros que podem apresentar variações em relação aos dados e valores reais.

Como a base tributável do imposto de renda e contribuição social sobre o lucro líquido decorre não apenas do lucro que pode ser gerado, mas também da estrutura tributária e societária da Companhia, da existência de receitas não tributáveis, despesas não dedutíveis, isenções e incentivos fiscais e diversas outras variáveis, não existe uma correlação imediata entre o lucro líquido da Companhia e o resultado de imposto de renda e contribuição social. Portanto a expectativa da utilização dos créditos fiscais não deve ser tomada como indicativo único de lucros futuros da Companhia e suas Controladas.

#### ( ii ) Tributos diferidos passivo

A controlada Mangels Indústria e Comércio Ltda, calculou tributos diferidos passivos sobre as reavaliações, efetuadas em 31 de março de 1999, 30 de setembro de 1999 e 31 de dezembro de 2003 e 31 de agosto de 2007, e está transferindo para o resultado a medida da realização da depreciação. Desta forma neste trimestre, foi levado a resultado o valor de R\$ 239 (R\$ 654 acumulado até setembro de 2007).

Amparada no disposto no artigo 30 da Medida Provisória nº 2.158-35 de 24 de agosto de 2001, a controlada Mangels Indústria e Comércio Ltda. optou por apurar o imposto de renda e a contribuição social sobre o lucro incidente sobre as variações cambiais, por regime de caixa. Dessa forma, foi registrado o valor de R\$ 6.920 referente a tributos diferidos passivos.

Em 30 de setembro de 2007, os valores registrados nos passivos circulante e exigível a longo prazo totalizam R\$ 21.887.

### 14- PATRIMÔNIO LÍQUIDO

#### a) Capital social

O capital social integralizado na controladora, totalmente nacional, está representado por 9.239.019 ações sem valor nominal, sendo 3.100.865 ações ordinárias e 6.138.154 ações preferenciais, sem direito ao voto.

00839-7 MANGELS INDUSTRIAL SA

61.065.298/0001-02

#### 04.01 - NOTAS EXPLICATIVAS

##### b) Reserva especial

A reserva especial é representada pelo saldo remanescente em lucros acumulados dos saldos de lucros após constituição da reserva legal e destinação dos dividendos. Esta reserva, tem por finalidade, assegurar adequada condição operacional da companhia e está limitada a 80% do capital social atualizado, conforme determinado no estatuto em seu artigo nº 32, parágrafo primeiro.

##### c) Reserva de reavaliação

A reserva de reavaliação reflexa oriunda da controlada Mangels Indústria e Comércio Ltda. é transferida mensalmente para lucros acumulados, pela sua realização, considerando-se ainda seus efeitos tributários das provisões constituídas.

##### d) Dividendos propostos

De acordo com os estatutos da controladora é assegurado aos acionistas um dividendo mínimo obrigatório de 25% do lucro líquido ajustado na forma legal, asseguradas e respeitadas integralmente as vantagens e prioridades das ações preferenciais definidas em lei e nos estatutos.

Desde 1997, os dividendos de ações preferenciais são 10% superiores àqueles destinados às ações ordinárias.

##### f) Ações em tesouraria

O Conselho de Administração autorizou, em 19 de janeiro de 2007 a aquisição de até 476.172 ações preferenciais de emissão da companhia, para permanência em tesouraria e posterior alienação ou cancelamento, sem redução do capital social, constituindo-se em nova opção de liquidez aos acionistas. No terceiro trimestre a Companhia efetuou a compra de mais 119.500 ações. Vide abaixo demonstração da movimentação das ações em tesouraria durante o trimestre findo em 30 de setembro de 2007.

	Quantidade adquirida (em unidades)	Valor total pago pelas ações - R\$ mil	Custo unitário das ações - R\$		
			Mínimo	Máximo	Médio
Saldo em 30 de junho de 2007	140.900	2.934,17	16,30	24,60	21,20
Compras	119.500	3.386,58	24,50	30,00	27,89
Saldo em 30 de setembro de 2007	260.400	6.320,75			

Em 30 de setembro de 2007 o valor de mercado das ações em tesouraria totaliza R\$ 7.632, calculado com base na cotação média das ações em 28 de setembro de 2007 no valor unitário de R\$ 29,38 por ação.

00839-7 MANGELS INDUSTRIAL SA

61.065.298/0001-02

**04.01 - NOTAS EXPLICATIVAS**

**15 - CONTINGÊNCIAS**

A companhia é parte integrante em processos trabalhistas e tributários e outros em andamento e está discutindo essas questões tanto na esfera administrativas como na judicial, as quais, quando aplicável são amparadas por depósitos judiciais. A provisão para as eventuais perdas decorrentes desses processos são estimados e atualizados pela administração, amparada pela opinião de seus consultores legais externos.

Na data das demonstrações financeiras, a companhia apresentava os seguintes passivos e os correspondentes depósitos judiciais relacionados a contingências.

	<b>Consolidado</b>			
	<b>Depósitos Judiciais</b>		<b>Provisão para contingências</b>	
	<b>30.09.2007</b>	<b>30.06.2007</b>	<b>30.09.2007</b>	<b>30.06.2007</b>
Tributárias	4.707	4.606	16.871	16.599
Trabalhistas e previdenciárias	4.496	3.877	3.374	3.439
Outras	1.202	1.202	2.191	2.191
	<b>10.405</b>	<b>9.685</b>	<b>22.436</b>	<b>22.229</b>

A movimentação da provisão no terceiro trimestre de 2007 está demonstrada a seguir:

	<b>Tributárias</b>	<b>Trabalhistas e Previdenciárias</b>	<b>Outras</b>	<b>Total</b>
Saldo em 30 de junho de 2007	16.599	3.439	2.191	22.229
Atualizações monetárias	272	55	-	327
Baixas	-	(120)	-	(120)
Saldo em 30 de setembro de 2007	<b>16.871</b>	<b>3.374</b>	<b>2.191</b>	<b>22.436</b>

As principais contingências fiscais estão relacionadas a ações judiciais sobre a ampliação da base de cálculo da COFINS - Contribuição para Financiamento da Seguridade Social, INSS - Instituto Nacional de Seguridade Social sobre 13º salário, multa sobre parcelamento de ICMS - Imposto sobre Circulação de Mercadorias e/ou Serviços e Provisão para Imposto de Renda e Contribuição Social (Plano Real), cujas possibilidades de perda foram avaliadas como provável pelos advogados.

---

00839-7 MANGELS INDUSTRIAL SA

61.065.298/0001-02

---

#### 04.01 - NOTAS EXPLICATIVAS

---

##### 16- COBERTURA DE SEGUROS

A Companhia mantém seguros de seus ativos (estoques e ativo imobilizado), considerados suficientes por seus assessores técnicos, para cobrir eventuais perdas.

##### 17- INSTRUMENTOS FINANCEIROS

###### a) Gerenciamento de riscos

A Companhia possui operações envolvendo instrumentos financeiros, com o objetivo de reduzir a exposição aos riscos de mercado, de moeda e taxa de juros, de seus ativos e passivos operacionais.

A administração desses riscos é efetuada por meio da definição de estratégias, estabelecimento de sistemas de controle e determinação de limites de posições. Não são realizadas operações envolvendo instrumentos financeiros com finalidade especulativa.

###### b) Riscos de crédito

Esses riscos são administrados por normas específicas de aceitação de clientes, análise de crédito e estabelecimento de limites de exposição por cliente.

###### c) Riscos de moeda e operações com derivativos

A Companhia e controladas realizam operações envolvendo instrumentos financeiros derivativos para proteger o seu passivo ou exposição líquida em dólares norte-americanos dos efeitos de variações cambiais.

Em 30 de setembro de 2007 a Companhia possuía R\$ 65.771 aplicados no exterior e resgatáveis a qualquer momento e o restante das aplicações estão concentradas em operações lastreadas em Certificado de Depósito Interbancário – CDI.

Neste 3º trimestre de 2007 a Companhia efetuou venda de produtos para o mercado externo no montante de US\$ 6,4 milhões, o que a administração entende representar uma proteção, (hedge) natural, de seu passivo indexado em moeda estrangeira.

Em 30 de setembro e 30 de junho de 2007 a Companhia possuía direitos e obrigações em moeda estrangeira, conforme demonstrado abaixo:

00839-7 MANGELS INDUSTRIAL SA

61.065.298/0001-02

#### 04.01 - NOTAS EXPLICATIVAS

	30.09.2007		30.06.2007	
	US\$ mil	R\$ mil	US\$ mil	R\$ mil
<b>Direitos :</b>				
Disponibilidades	825	1.517	193	372
Aplicações financeiras	35.766	65.771	34.854	67.136
Clientes	5.866	10.786	5.416	10.433
Outros direitos (obrigações)	439	807	(1.042)	(2.008)
	<u>42.896</u>	<u>78.881</u>	<u>39.421</u>	<u>75.933</u>
<b>Obrigações</b>				
Empréstimos e financiamentos	126.792	233.158	124.963	240.704
	<u>126.792</u>	<u>233.158</u>	<u>124.963</u>	<u>240.704</u>
<b>Exposição líquida</b>	<b><u>83.896</u></b>	<b><u>154.277</u></b>	<b><u>85.542</u></b>	<b><u>164.771</u></b>

Estão inclusas nos empréstimos e financiamentos, operações de pré-pagamentos de exportação, no valor de R\$ 154.539 (R\$ 160.429 em 30 de junho de 2007), os quais serão quitados pelas futuras exportações de produtos da Companhia, não representando, portanto, desembolso de caixa.

#### 18- MERCADO DE CAPITAIS

Os papéis da Mangels são negociados substancialmente nos pregões realizados na BOVESPA. Em 30 de setembro de 2007, encontrava-se em circulação no mercado 2.351 ações ordinárias e 4.763.774 ações preferenciais representando 48,088% do total de ações de emissão da Companhia, correspondendo a 0,076% das ações ordinárias e 77,609% das ações preferenciais.

00839-7 MANGELS INDUSTRIAL SA

61.065.298/0001-02

04.01 - NOTAS EXPLICATIVAS

19 - INFORMAÇÕES SUPLEMENTARES - DEMONSTRAÇÕES DOS FLUXOS DE CAIXA

TRIMESTRES FINDOS EM 30 DE SETEMBRO DE 2007 E 2006

(Valores expressos em milhares de reais)

	CONTROLADORA		CONSOLIDADO	
	30/09/2007	30/09/2006	30/09/2007	30/09/2006
<b>Fluxo de caixa das atividades operacionais</b>				
Lucro do 3º trimestre	12.770	(304)	12.770	(304)
Ajustes para reconciliar o lucro ao caixa gerado pelas atividades operacionais:				
Imposto de renda e contribuição social diferidos	-	-	3.148	(312)
Depreciações e amortizações	5	8	4.336	4.580
Valor residual do permanente baixado	-	-	170	50
Provisões para contingências	-	-	207	(2.174)
Equivalência patrimonial	(12.962)	(153)	-	-
Juros provisionados por empréstimos e financiamentos	-	-	5.123	7.417
Variação cambial sobre empréstimos	-	-	(6.803)	767
	<b>(187)</b>	<b>(449)</b>	<b>18.951</b>	<b>10.024</b>
<b>Variações nas contas de capital circulante</b>				
Duplicatas a receber	-	-	1.972	6.373
Estoques	-	-	(3.693)	3.059
Fornecedores	-	-	(7.432)	(9.917)
Impostos a recuperar	-	-	(174)	(317)
Outros	105	(426)	12.732	116
	<b>105</b>	<b>(426)</b>	<b>3.405</b>	<b>(686)</b>
<b>Caixa líquido gerado (consumido) em atividades operacionais</b>	<b>(82)</b>	<b>(875)</b>	<b>22.356</b>	<b>9.338</b>
<b>Fluxo de caixa das atividades de investimentos</b>				
Compras de imobilizado	-	-	(3.564)	(4.641)
Dividendos recebidos	11.275	-	-	(1)
Ações em tesouraria	(3.387)	-	(3.387)	-
	<b>7.888</b>	<b>-</b>	<b>(6.951)</b>	<b>(4.642)</b>
<b>Fluxo de caixa das atividades de financiamentos</b>				
Empréstimos e financiamentos tomados	-	-	12.022	11.417
Pagamentos de empréstimos e financiamentos	-	-	(11.582)	(15.973)
Juros pagos por empréstimos e financiamentos	-	-	(12.173)	(1.820)
Outros direitos e obrigações de longo prazo	(7.818)	872	(4.864)	323
	<b>(7.818)</b>	<b>872</b>	<b>(16.597)</b>	<b>(6.053)</b>
<b>Efeito da variação cambial sobre disponibilidades</b>	<b>-</b>	<b>-</b>	<b>(3.060)</b>	<b>97</b>
<b>Diminuição líquida no caixa e equivalentes</b>	<b>(12)</b>	<b>(3)</b>	<b>(4.252)</b>	<b>(1.260)</b>
<b>Caixa e equivalentes</b>				
No início do exercício	12	7	219.050	177.726
No final do exercício	-	4	214.798	176.466
<b>Diminuição líquida no caixa e equivalentes</b>	<b>(12)</b>	<b>(3)</b>	<b>(4.252)</b>	<b>(1.260)</b>

---

00839-7 MANGELS INDUSTRIAL SA

61.065.298/0001-02

---

**05.01 - COMENTÁRIO DO DESEMPENHO DA COMPANHIA NO TRIMESTRE**

---

Vide comentário do desempenho consolidado.

01.01 - IDENTIFICAÇÃO

1 - CÓDIGO CVM 00839-7	2 - DENOMINAÇÃO SOCIAL MANGELS INDUSTRIAL SA	3 - CNPJ 61.065.298/0001-02
---------------------------	---	--------------------------------

06.01 - BALANÇO PATRIMONIAL ATIVO CONSOLIDADO (Reais Mil)

1 - CÓDIGO	2 - DESCRIÇÃO	3 - 30/09/2007	4 - 30/06/2007
1	Ativo Total	656.738	658.803
1.01	Ativo Circulante	434.870	450.418
1.01.01	Disponibilidades	214.785	219.050
1.01.01.01	Caixa e Bancos	214.785	219.050
1.01.02	Créditos	104.746	106.717
1.01.02.01	Clientes	104.746	106.717
1.01.02.02	Créditos Diversos	0	0
1.01.03	Estoques	68.100	64.408
1.01.04	Outros	47.239	60.243
1.01.04.01	Títulos a Receber	0	0
1.01.04.02	Impostos a Recuperar	23.462	29.934
1.01.04.03	Imposto de Renda Diferido	5.843	4.780
1.01.04.04	Outras Contas a Receber	17.934	20.029
1.01.04.05	Imobilizado Destinado à Venda	0	5.500
1.02	Ativo Não Circulante	221.868	208.385
1.02.01	Ativo Realizável a Longo Prazo	31.767	23.093
1.02.01.01	Créditos Diversos	13.943	9.685
1.02.01.01.01	Aplicações Financeiras	13	0
1.02.01.01.02	Depósitos Judiciais	10.405	9.685
1.02.01.01.03	Imobilizado Destinado à Venda	3.525	0
1.02.01.02	Créditos com Pessoas Ligadas	0	0
1.02.01.02.01	Com Coligadas e Equiparadas	0	0
1.02.01.02.02	Com Controladas	0	0
1.02.01.02.03	Com Outras Pessoas Ligadas	0	0
1.02.01.03	Outros	17.824	13.408
1.02.01.03.01	Imposto de Renda Diferido	6.067	8.328
1.02.01.03.02	Impostos a Recuperar	11.300	4.654
1.02.01.03.03	Empresas Relacionadas	457	426
1.02.02	Ativo Permanente	190.101	185.292
1.02.02.01	Investimentos	0	0
1.02.02.01.01	Participações Coligadas/Equiparadas	0	0
1.02.02.01.02	Participações Coligadas/Equiparadas-Ágio	0	0
1.02.02.01.03	Participações em Controladas	0	0
1.02.02.01.04	Participações em Controladas - Ágio	0	0
1.02.02.01.05	Outros Investimentos	0	0
1.02.02.02	Imobilizado	187.759	182.734
1.02.02.03	Intangível	0	0
1.02.02.04	Diferido	2.342	2.558

01.01 - IDENTIFICAÇÃO

1 - CÓDIGO CVM	2 - DENOMINAÇÃO SOCIAL	3 - CNPJ
00839-7	MANGELS INDUSTRIAL SA	61.065.298/0001-02

06.02 - BALANÇO PATRIMONIAL PASSIVO CONSOLIDADO (Reais Mil)

1 - CÓDIGO	2 - DESCRIÇÃO	3 - 30/09/2007	4 - 30/06/2007
2	Passivo Total	656.738	658.803
2.01	Passivo Circulante	185.191	197.166
2.01.01	Empréstimos e Financiamentos	103.092	113.115
2.01.02	Debêntures	0	0
2.01.03	Fornecedores	45.737	53.169
2.01.04	Impostos, Taxas e Contribuições	15.458	12.689
2.01.04.01	Impostos a Recolher	13.497	11.071
2.01.04.02	Tributos Diferidos	1.961	1.618
2.01.04.03	Imposto de Renda Diferido	0	0
2.01.05	Dividendos a Pagar	464	464
2.01.06	Provisões	0	0
2.01.07	Dívidas com Pessoas Ligadas	0	0
2.01.08	Outros	20.440	17.729
2.01.08.01	Salários e Encargos	11.866	11.067
2.01.08.02	Honorários Advocáticos	406	406
2.01.08.03	Comissões à Pagar	783	763
2.01.08.04	Outras Contas à Pagar	7.385	5.493
2.02	Passivo Não Circulante	257.313	260.979
2.02.01	Passivo Exigível a Longo Prazo	257.313	260.979
2.02.01.01	Empréstimos e Financiamentos	198.132	204.582
2.02.01.02	Debêntures	0	0
2.02.01.03	Provisões	22.436	22.229
2.02.01.03.01	Provisão para Contingência Trabalhista	864	864
2.02.01.03.02	Provisão para Contingência Fiscal	21.572	21.365
2.02.01.04	Dívidas com Pessoas Ligadas	0	0
2.02.01.05	Adiantamento para Futuro Aumento Capital	0	0
2.02.01.06	Outros	36.745	34.168
2.02.01.06.01	Imposto de Renda Diferido	19.926	16.761
2.02.01.06.02	Impostos a Recolher	16.819	17.407
2.02.02	Resultados de Exercícios Futuros	0	0
2.03	Part. de Acionistas Não Controladores	0	0
2.04	Patrimônio Líquido	214.234	200.658
2.04.01	Capital Social Realizado	79.360	79.360
2.04.02	Reservas de Capital	0	0
2.04.03	Reservas de Reavaliação	46.754	43.026
2.04.03.01	Ativos Próprios	0	0
2.04.03.02	Controladas/Coligadas e Equiparadas	46.754	43.026
2.04.04	Reservas de Lucro	61.232	63.981
2.04.04.01	Legal	4.065	3.427
2.04.04.02	Estatutária	63.488	63.488
2.04.04.02.01	Especial	63.488	63.488

**01.01 - IDENTIFICAÇÃO**

1 - CÓDIGO CVM 00839-7	2 - DENOMINAÇÃO SOCIAL MANGELS INDUSTRIAL SA	3 - CNPJ 61.065.298/0001-02
---------------------------	---	--------------------------------

**06.02 - BALANÇO PATRIMONIAL PASSIVO CONSOLIDADO (Reais Mil)**

1 - CÓDIGO	2 - DESCRIÇÃO	3 -30/09/2007	4 -30/06/2007
2.04.04.03	Para Contingências	0	0
2.04.04.04	De Lucros a Realizar	0	0
2.04.04.05	Retenção de Lucros	0	0
2.04.04.06	Especial p/ Dividendos Não Distribuídos	0	0
2.04.04.07	Outras Reservas de Lucro	(6.321)	(2.934)
2.04.04.07.01	Ações em Tesouraria	(6.321)	(2.934)
2.04.05	Lucros/Prejuízos Acumulados	26.888	14.291
2.04.06	Adiantamento para Futuro Aumento Capital	0	0

01.01 - IDENTIFICAÇÃO

1 - CÓDIGO CVM	2 - DENOMINAÇÃO SOCIAL	3 - CNPJ
00839-7	MANGELS INDUSTRIAL SA	61.065.298/0001-02

07.01 - DEMONSTRAÇÃO DO RESULTADO CONSOLIDADO (Reais Mil)

1 - CÓDIGO	2 - DESCRIÇÃO	3 - 01/07/2007 a 30/09/2007	4 - 01/01/2007 a 30/09/2007	5 - 01/07/2006 a 30/09/2006	6 - 01/01/2006 a 30/09/2006
3.01	Receita Bruta de Vendas e/ou Serviços	226.707	617.663	200.722	554.007
3.02	Deduções da Receita Bruta	(52.354)	(141.477)	(48.855)	(127.899)
3.03	Receita Líquida de Vendas e/ou Serviços	174.353	476.186	151.867	426.108
3.04	Custo de Bens e/ou Serviços Vendidos	(135.539)	(379.379)	(122.870)	(345.343)
3.05	Resultado Bruto	38.814	96.807	28.997	80.765
3.06	Despesas/Receitas Operacionais	(19.544)	(50.371)	(28.446)	(74.498)
3.06.01	Com Vendas	(10.870)	(28.162)	(9.846)	(27.707)
3.06.02	Gerais e Administrativas	(12.698)	(37.356)	(14.412)	(40.180)
3.06.03	Financeiras	3.394	14.023	(6.152)	(8.415)
3.06.03.01	Receitas Financeiras	21.716	53.250	4.329	9.605
3.06.03.01.01	Receitas Financeiras	3.819	13.471	4.232	11.015
3.06.03.01.02	Variação Cambial Ativa	17.897	39.779	97	(1.410)
3.06.03.02	Despesas Financeiras	(18.322)	(39.227)	(10.481)	(18.020)
3.06.03.02.01	Despesas Financeiras	(6.640)	(22.555)	(8.520)	(24.539)
3.06.03.02.02	Variação Cambial Passiva	(10.682)	(13.709)	(1.009)	9.608
3.06.03.02.03	CPMF	(1.000)	(2.963)	(952)	(3.089)
3.06.04	Outras Receitas Operacionais	642	1.179	(4)	(4)
3.06.05	Outras Despesas Operacionais	(12)	(55)	1.968	1.808
3.06.06	Resultado da Equivalência Patrimonial	0	0	0	0
3.07	Resultado Operacional	19.270	46.436	551	6.267
3.08	Resultado Não Operacional	500	595	(1.127)	(370)
3.08.01	Receitas	500	595	32	789
3.08.02	Despesas	0	0	(1.159)	(1.159)
3.09	Resultado Antes Tributação/Participações	19.770	47.031	(576)	5.897
3.10	Provisão para IR e Contribuição Social	(3.852)	(6.709)	(38)	(2.992)
3.11	IR Diferido	(3.148)	(10.358)	310	(70)
3.12	Participações/Contribuições Estatutárias	0	0	0	0

01.01 - IDENTIFICAÇÃO

1 - CÓDIGO CVM	2 - DENOMINAÇÃO SOCIAL	3 - CNPJ
00839-7	MANGELS INDUSTRIAL SA	61.065.298/0001-02

07.01 - DEMONSTRAÇÃO DO RESULTADO CONSOLIDADO (Reais Mil)

1 - CÓDIGO	2 - DESCRIÇÃO	3 - 01/07/2007 a 30/09/2007	4 - 01/01/2007 a 30/09/2007	5 - 01/07/2006 a 30/09/2006	6 - 01/01/2006 a 30/09/2006
3.12.01	Participações	0	0	0	0
3.12.02	Contribuições	0	0	0	0
3.13	Reversão dos Juros sobre Capital Próprio	0	0	0	0
3.14	Part. de Acionistas Não Controladores	0	0	0	0
3.15	Lucro/Prejuízo do Período	12.770	29.964	(304)	2.835
	NÚMERO AÇÕES, EX-TESOURARIA (Unidades)	8.978.619	8.978.619	9.239.019	9.239.019
	LUCRO POR AÇÃO (Reais)	1,42227	3,33726		0,30685
	PREJUÍZO POR AÇÃO (Reais)			(0,03290)	

---

00839-7 MANGELS INDUSTRIAL SA

61.065.298/0001-02

---

---

**08.01 - COMENTÁRIO DO DESEMPENHO CONSOLIDADO NO TRIMESTRE**

---

**DESEMPENHO CONSOLIDADO**

Neste 3º trimestre de 2007 o desempenho operacional da Mangels foi bastante positivo, como reflexo do bom desempenho da economia brasileira. A contínua queda de juros, o aumento da oferta de crédito e a inflação sob controle proporcionam maior confiança aos consumidores, elevando a demanda por bens e serviços.

O setor automobilístico, em particular, onde as Divisões Aços, Rodas e a Unidade de Cilindros têm parcela significativa de participação, vem com desempenho excepcional, desde o início do ano. A produção de veículos apresentou crescimento de 9,1% e aumento em suas vendas internas de 27,3% entre janeiro e agosto de 2007, na comparação com igual período do ano anterior, segundo os dados divulgados pela Anfavea (Associação Nacional dos Fabricantes de Veículos Automotores).

A receita líquida consolidada deste 3º trimestre cresceu 14,8% quando comparada ao mesmo trimestre do ano anterior.

A Divisão Rodas, que desde janeiro direcionou sua produção unicamente para rodas de alumínio, registrou aumento 19% em sua receita líquida, quando se compara este 3º trimestre com o mesmo trimestre de 2006. Em termos de distribuição da receita líquida por segmento de mercado, 80% foram destinadas para as indústrias automobilísticas nacionais, 12% destinadas à exportação para as montadoras instaladas na Argentina e México e 8% para o mercado de reposição.

As vendas dos produtos e serviços, da Unidade Cilindros, neste 3º trimestre de 2007, superaram em 33% as vendas relativas ao 3º trimestre do ano anterior.

A Unidade Galvanização, também alcançou vendas em serviços de galvanização 35% maiores quando comparados ao mesmo trimestre do ano de 2006.

A Divisão Aços foi a que registrou o crescimento mais modesto entre os quatro negócios da Empresa, com receita líquida 4,8% maior que a verificada no mesmo trimestre do ano passado.

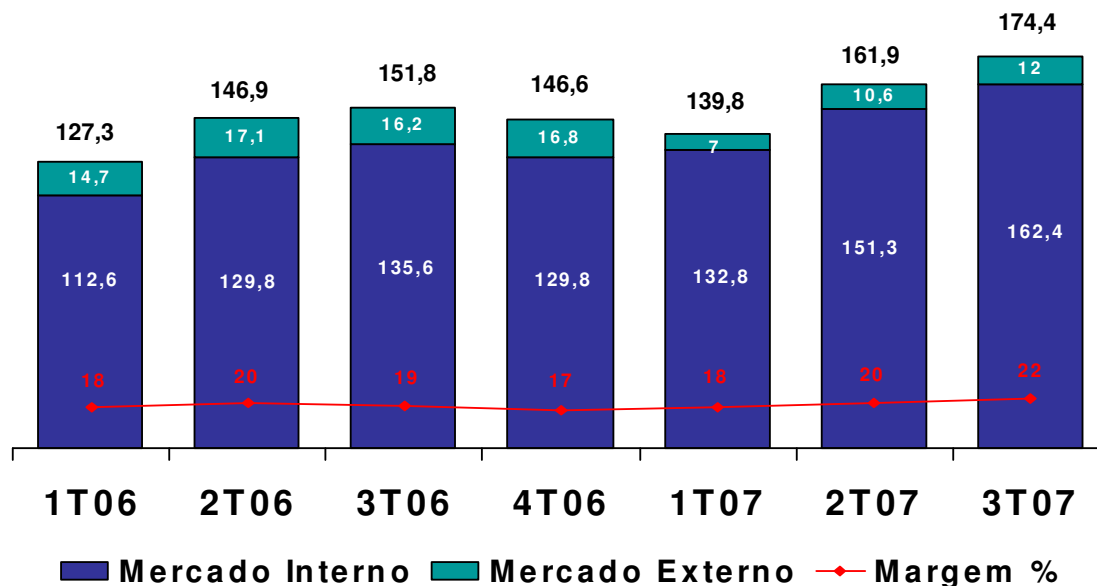
00839-7 MANGELS INDUSTRIAL SA

61.065.298/0001-02

08.01 - COMENTÁRIO DO DESEMPENHO CONSOLIDADO NO TRIMESTRE

RESULTADOS FINANCEIROS CONSOLIDADOS

RECEITA LÍQUIDA – R\$ Milhões



A margem bruta que fora de 19% no 3º trimestre de 2006, neste 3º trimestre alcançou 22%, consequência do trabalho contínuo de redução de custos e ganho de produtividade.

Alinhada com a política definida pela Empresa, em focar as vendas no mercado doméstico, como forma de evitar impacto negativo nas margens e no resultado, neste 3º trimestre as exportações atingiram US\$ 6.4 milhões, 7% do faturamento líquido da Empresa, versus US\$ 7.5 milhões no mesmo período de 2006, que representaram 11% do faturamento líquido.

---

00839-7 MANGELS INDUSTRIAL SA

61.065.298/0001-02

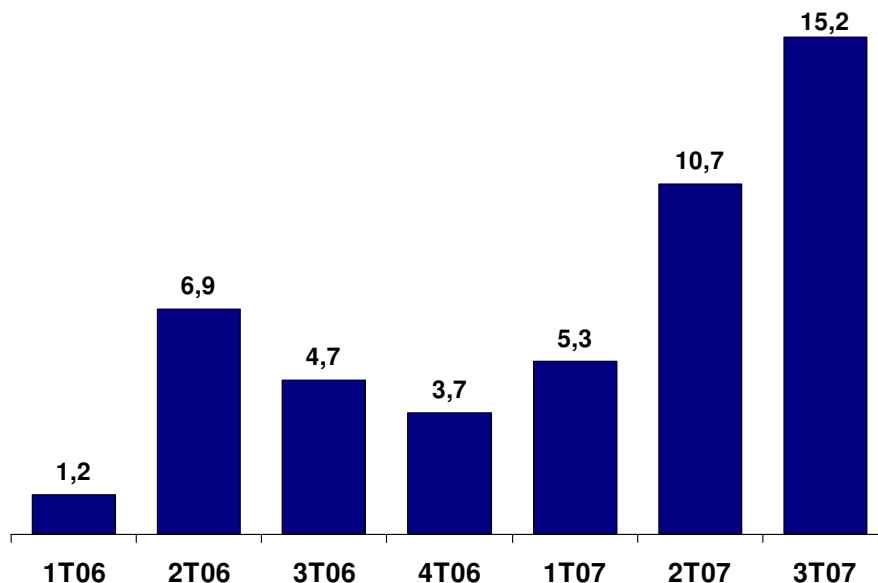
---

---

**08.01 - COMENTÁRIO DO DESEMPENHO CONSOLIDADO NO TRIMESTRE**

---

**RESULTADO OPERACIONAL PRÓPRIO ANTES DOS IMPACTOS FINANCEIROS – R\$ Milhões**



O resultado operacional próprio antes das despesas financeiras foi extremamente positivo, alcançou o montante de R\$ 15,2 milhões neste 3º trimestre de 2007, ou 223% maior que os R\$ 4,7 milhões do mesmo trimestre do ano anterior, resultado do bom desempenho operacional dos negócios aliado ao plano estratégico, iniciado no segundo semestre de 2006, que consiste basicamente em focalizar o crescimento da Empresa nas linhas de produtos de maior potencial de crescimento e rentabilidade, visando a liderança destes mercados, além da racionalização da estrutura organizacional, que reduziu as despesas administrativas em 9%, de R\$ 14,4 milhões no 3º trimestre de 2006 para R\$ 12,7 milhões neste trimestre, tornando ainda a gestão da Mangels mais ágil e simples.

**LUCRO LÍQUIDO**

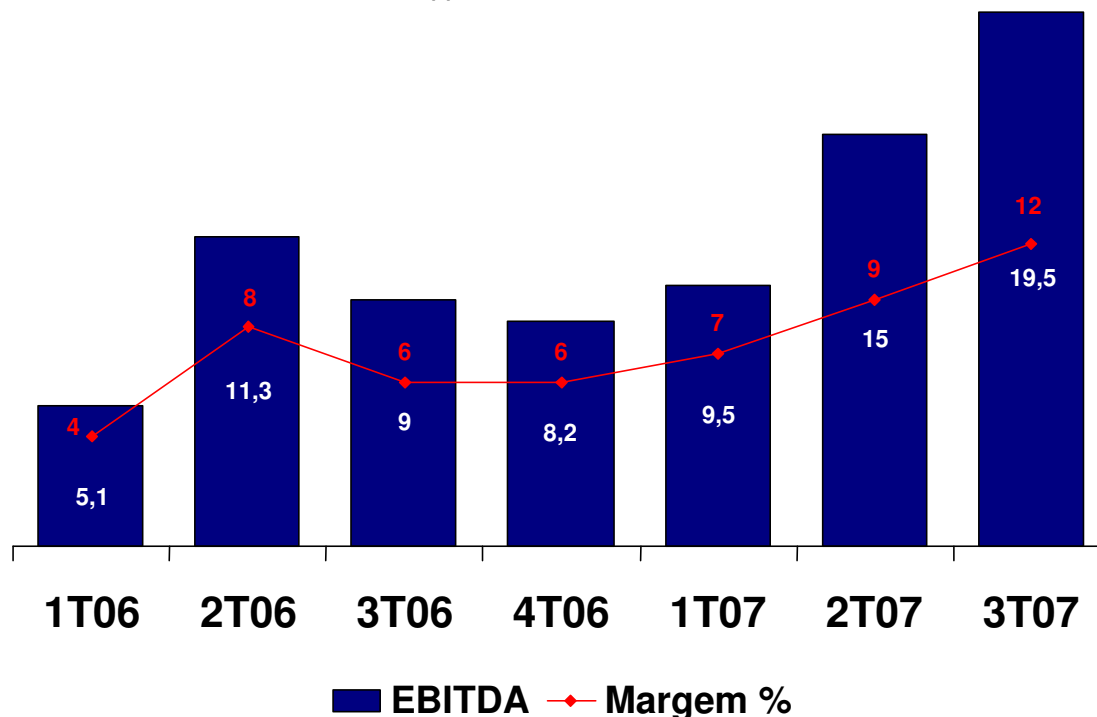
O lucro líquido atingiu no 3º trimestre de 2007 R\$ 12,8 milhões frente ao prejuízo de R\$ 0,3 milhões alcançado no mesmo período de 2006. No período de janeiro à setembro de 2007 o lucro líquido acumulado está em R\$ 29,9 milhões, ou 967% maior que os R\$ 2,8 milhões verificados no mesmo período de 2006.

00839-7 MANGELS INDUSTRIAL SA

61.065.298/0001-02

## 08.01 - COMENTÁRIO DO DESEMPENHO CONSOLIDADO NO TRIMESTRE

### EBITDA OPERACIONAL PRÓPRIO (\*)



(\*) não considera o resultado de outras receitas e despesas, referentes principalmente aos benefícios fiscais de anos anteriores e nem o resultado não operacional.

Neste trimestre o EBITDA operacional próprio, da Mangels foi de R\$ 19,5 milhões, 117% superior aos R\$ 9,0 milhões no 3º trimestre de 2006. No acumulado do ano, o EBITDA atingiu R\$ 44,1 milhões versus R\$ 25,4 milhões do ano de 2006.

A margem do EBITDA evoluiu positivamente: passou de 7% no 1º trimestre de 2007 para 9%, no 2º trimestre de 2007 e para 11% no 3º trimestre de 2007, e se comparado com a média do ano de 2006, que fora de 6%, atingiu um aumento de 6 pontos percentuais, demonstrando clara tendência de melhora nos seus negócios.

### RESULTADO FINANCEIRO

Destaque importante, é o bom desempenho das despesas financeiras, antes dos impactos cambiais: Neste 3º trimestre de 2007 foi R\$ 3,8 milhões versus R\$ 5,2 milhões no mesmo período de 2006, uma redução de 27%.

A melhora expressiva nas despesas financeiras em relação ao mesmo período do ano anterior deve-se a ganhos nas operações de tesouraria da Empresa, entre elas a melhora das aplicações dos recursos financeiros disponíveis e reduções dos custos dos empréstimos e tarifas. A apreciação do Real frente ao Dólar norte americano, levou a uma receita de variação cambial

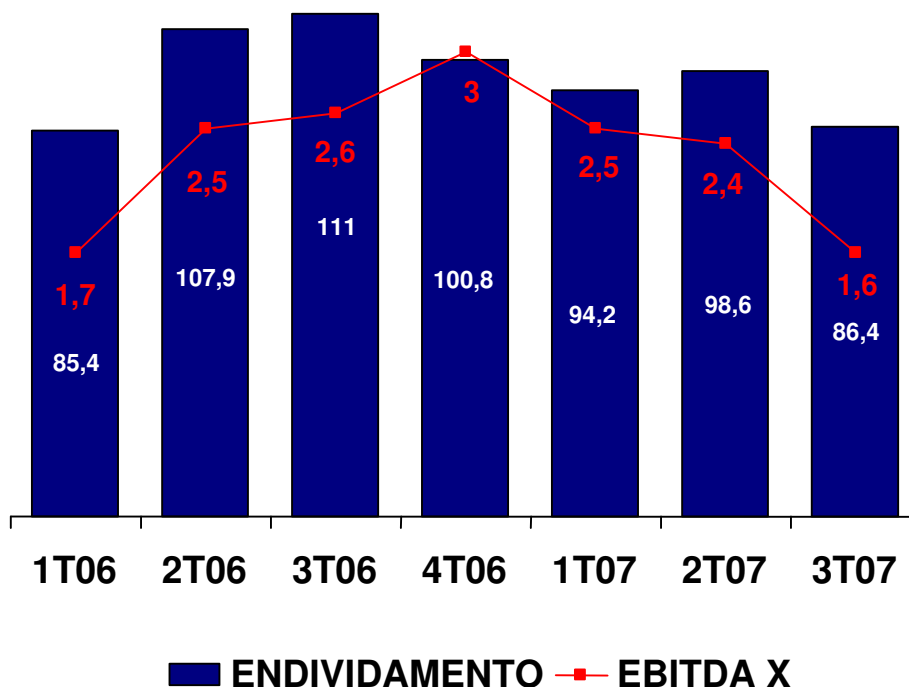
00839-7 MANGELS INDUSTRIAL SA

61.065.298/0001-02

#### 08.01 - COMENTÁRIO DO DESEMPENHO CONSOLIDADO NO TRIMESTRE

líquida, neste trimestre de R\$ 7,2 milhões frente à despesa de R\$ 0,9 milhões em igual período do ano anterior e no acumulado do ano R\$ 26,0 milhões contra R\$ 8,2 milhões do acumulado até setembro de 2006.

#### ENDIVIDAMENTO LÍQUIDO -R\$ Milhões / EBITDA X (ÚLTIMOS 12 MESES)



O endividamento bancário líquido em 30 de setembro de 2007 foi reduzido em relação ao 2º trimestre de 2007, passando de R\$ 98,6 milhões, para R\$ 86,4 milhões ao final do 3º trimestre de 2007. Com isso a relação Dívida Líquida / EBITDA, confirma a tendência de redução, passando de 3,0 X EBITDA em dezembro de 2006 para 2,4 X EBITDA no trimestre passado e apresentando 1,6 X EBITDA neste trimestre.

O endividamento da Mangels está totalmente concentrado no longo prazo. A Empresa adota política de gestão de riscos sobre os passivos em moeda estrangeira, monitorando mensalmente a exposição cambial e adequada-a conforme as premissas definidas na mencionada política.

#### INVESTIMENTOS

Os investimentos no 3º trimestre de 2007 totalizaram R\$ 3,6 milhões, atingindo no acumulado do ano o montante de R\$ 19,7 milhões. A Empresa deverá investir neste próximo trimestre R\$ 33,0 milhões, dos quais R\$ 21,0 milhões será destinado a Divisão de Rodas, que está operando no limite de sua capacidade. Com estes investimentos a capacidade de produção será elevada dos atuais 1,7 milhões de rodas por ano para 2,3 milhões de peças a partir de 2008. O restante dos

00839-7 MANGELS INDUSTRIAL SA

61.065.298/0001-02

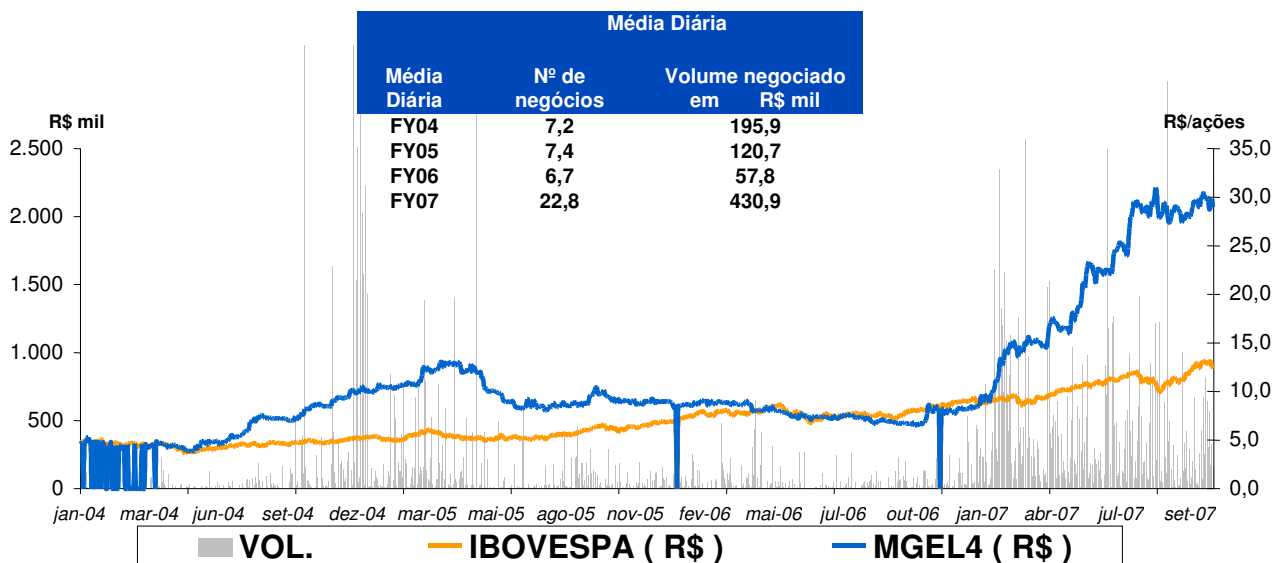
### 08.01 - COMENTÁRIO DO DESEMPENHO CONSOLIDADO NO TRIMESTRE

investimentos estão destinados ao aumento de capacidade de produção de aços relaminados, aumento de produtividade em tanques para ar comprimido e galvanização a fogo, além de treinamento de colaboradores e melhorias de meio ambiente.

### MERCADO DE CAPITAIS

De acordo com o Programa de Recompra de Ações Preferenciais de emissão da Companhia, aprovada em 19 de janeiro de 2007, que prevê a aquisição de 476.172 ações preferenciais até 19 de janeiro de 2008, a Empresa recomprou até 30 de setembro de 2007 260.400 ações totalizando R\$ 6,3 milhões.

A valorização das ações da Mangels nestes nove meses foi bastante expressiva, 258%, de R\$ 8,20 em dezembro de 2006 para R\$ 29,38 em setembro de 2007. No trimestre a ação apresentou valorização de 16%, a ação em 30 de junho de 2007 estava cotada a R\$ 25,34.



---

00839-7 MANGELS INDUSTRIAL SA

61.065.298/0001-02

---

---

**08.01 - COMENTÁRIO DO DESEMPENHO CONSOLIDADO NO TRIMESTRE**  
**PERSPECTIVAS**

---

As projeções para o próximo trimestre são positivas, a economia brasileira continua a dar sinais de crescimento, e o setor automobilístico, principal segmento de atuação da Empresa, prevê crescimento de 22% em suas vendas para 2007, em comparação com 2006.

A Empresa está implementando o programa de investimentos traçado em seu Planejamento Estratégico, com investimentos de R\$ 192 milhões para o triênio 2007 a 2009, que visa o aumento da capacidade de produção e de produtividade, visando o atendimento da demanda dos setores onde atua, em especial da indústria automobilística, além do desenvolvimento de novos produtos e mercados. Além do aumento de capacidade da Divisão Rodas, já citado, faz parte ainda dos investimentos a expansão da capacidade produtiva em aços relaminados, centro de serviço de aço, implantação de novas tecnologias, aumento da capacidade de produção de tanques para ar comprimido serviços de galvanização a fogo. O objetivo final é o crescimento sustentável, oferecendo aos clientes produtos e serviços diferenciados e de qualidade inquestionável, propiciando o melhor custo benefício. Para tanto, a Empresa conta com a parceira de seus fornecedores e o comprometimento de seus mais de 2.000 colaboradores, esperando assim proporcionar aos acionistas valorização de suas ações e retorno sobre o valor investido.

Agradecemos o apoio dos acionistas, colaboradores, mercado financeiro e a todos profissionais com que a empresa se relaciona.

A Administração.

São Paulo, 29 de outubro de 2007.

01.01 - IDENTIFICAÇÃO

1 - CÓDIGO CVM 00839-7	2 - DENOMINAÇÃO SOCIAL MANGELS INDUSTRIAL SA	3 - CNPJ 61.065.298/0001-02
---------------------------	---	--------------------------------

09.01 - PARTICIPAÇÕES EM SOCIEDADES CONTROLADAS E/OU COLIGADAS

1- ITEM	2 - RAZÃO SOCIAL DA CONTROLADA/COLIGADA	3 - CNPJ	4 - CLASSIFICAÇÃO	5 - % PARTICIPAÇÃO NO CAPITAL DA INVESTIDA	6 - % PATRIMÔNIO LÍQUIDO DA INVESTIDORA
7 - TIPO DE EMPRESA	8 - NÚMERO DE AÇÕES DETIDAS NO TRIMESTRE ATUAL (Unidades)		9 - NÚMERO DE AÇÕES DETIDAS NO TRIMESTRE ANTERIOR (Unidades)		
01	MANGELS INDÚSTRIA E COMÉRCIO LTDA	17.958.315/0001-49	INVESTIDA DA CONTROLADA/COLIGADA	95,19	0,94
	EMPRESA COMERCIAL, INDUSTRIAL E OUTRAS		6.620		6.620
02	MAXITRADE S.A.	43.182.906/0001-87	FECHADA CONTROLADA	100,00	0,05
	EMPRESA COMERCIAL, INDUSTRIAL E OUTRAS		15.990		15.990
03	LAMINAÇÃO BAUKUS LTDA	57.495.475/0001-13	INVESTIDA DA CONTROLADA/COLIGADA	100,00	0,00
	EMPRESA COMERCIAL, INDUSTRIAL E OUTRAS		3.794		3.794
04	MANGELS EMPREENDIMENTOS E ADM BENS LTDA	07.686.163/0001-19	INVESTIDA DA CONTROLADA/COLIGADA	95,30	0,01
	EMPRESA COMERCIAL, INDUSTRIAL E OUTRAS		2.264		2.264

00839-7 MANGELS INDUSTRIAL SA

61.065.298/0001-02

**16.01 - OUTRAS INFORMAÇÕES QUE A COMPANHIA ENTENDA RELEVANTES**  
**MANGELS INDUSTRIAL S.A.**

1-) Atendendo ao Regulamento de Práticas Diferenciadas de Governança Corporativa (Nível 1) apresentamos, a seguir, planilhas demonstrando posição acionária em 30 de setembro de 2007 de todo aquele que detém mais de 5% das ações de cada espécie e classe, de forma direta ou indireta, até o nível de pessoa física.

Mangels Industrial SA

CNPJ - nº 61.065.298/0001-02

DISTRIBUIÇÃO DO CAPITAL SOCIAL

Acionista	Ações					
	Ordinárias		Preferenciais		Total	
	Quantidade	Perc.	Quantidade	Perc.	Quantidade	Perc.
MANGELS S.A.	3.098.509	99,92%	85	0,0%	3.098.594	33,54%
BNDES PARTICIP S.A BNDESPAR	-	0,0%	1.360.833	22,17%	1.360.833	14,73%
JOSE ANTONIO BORTOLUZZO NETO	-	0,0%	600.000	9,77%	600.000	6,49%
ITAU SELEÇÃO AÇÕES FIA	-	0,0%	313.400	5,11%	313.400	3,39%
CLUBE DE INVESTIMENTO M7	-	0,0%	1.386.900	22,59%	1.386.900	15,01%
Outros	2.356	0,08%	2.476.936	40,35%	2.479.292	26,84%
<b>Total</b>	<b>3.100.865</b>	<b>100%</b>	<b>6.138.154</b>	<b>100%</b>	<b>9.239.019</b>	<b>100%</b>

Mangels S. A.

CNPJ - nº 50.604.750/0001-40

DISTRIBUIÇÃO DO CAPITAL SOCIAL

Acionista	Ações					
	Ordinárias		Preferenciais		Total	
	Quantidade	Perc.	Quantidade	Perc.	Quantidade	Perc.
Tecnopar Administradora S.A	5.133.792	100,00%	7.093.000	99,986%	12.226.792	99,992%
Max Ernst Mangels	-	-	1.000	0,014%	1.000	0,008%
<b>Total</b>	<b>5.133.792</b>	<b>100%</b>	<b>7.094.000</b>	<b>100%</b>	<b>12.227.792</b>	<b>100%</b>

Tecnopar Administradora S.A.

CNPJ - nº 53.854.394/0001-01

DISTRIBUIÇÃO DO CAPITAL SOCIAL

Acionista	Ações					
	Ordinárias		Preferenciais		Total	
	Quantidade	Perc.	Quantidade	Perc.	Quantidade	Perc.
Anita Mangels	117.002.592	20,682%	-	0,000%	117.002.592	20,682%
José Adriano de Moura Chinellato	50.915.412	9,000%	-	0,000%	50.915.412	9,000%
Shorewood S.A.	397.808.796	70,318%	-	0,000%	397.808.796	70,318%
<b>Total</b>	<b>565.726.800</b>	<b>100%</b>	<b>-</b>	<b>0%</b>	<b>565.726.800</b>	<b>100%</b>

Shorewood S.A.

CNPJ - nº 05.629.235/0001-60

DISTRIBUIÇÃO DO CAPITAL SOCIAL

Acionista	Ações					
	Ordinárias		Preferenciais		Total	
	Quantidade	Perc.	Quantidade	Perc.	Quantidade	Perc.
Robert Max Mangels	2.727.955	33,333%	-	0,000%	2.727.955	33,333%
Mark Ross Mangels	2.727.955	33,333%	-	0,000%	2.727.955	33,333%
Susan Jane Mangels Cox	2.727.955	33,333%	-	0,000%	2.727.955	33,333%
<b>Total</b>	<b>8.183.865</b>	<b>100%</b>	<b>-</b>	<b>0%</b>	<b>8.183.865</b>	<b>100%</b>

00839-7 MANGELS INDUSTRIAL SA

61.065.298/0001-02

**16.01 - OUTRAS INFORMAÇÕES QUE A COMPANHIA ENTENDA RELEVANTES**

**BNDES PARTICIPAÇÃO S.A. - BNDESPAR**

DISTRIBUIÇÃO DO CAPITAL SOCIAL

CNPJ - nº 00.383.281/0001-09

Acionista	Ações					
	Ordinárias		Preferenciais		Total	
	Quantidade	Perc.	Quantidade	Perc.	Quantidade	Perc.
BANCO NACIONAL DO DESENVOLVIMENTO ECONÔMICO E SOCIAL - BNDES	1	100,000%	-	0,000%	1	100,000%
<b>Total</b>	<b>1</b>	<b>100%</b>	<b>-</b>	<b>0%</b>	<b>1</b>	<b>100%</b>

**BNDES**

DISTRIBUIÇÃO DO CAPITAL SOCIAL

CNPJ - nº 33.657.248/0001-89

Acionista	Ações					
	Ordinárias		Preferenciais		Total	
	Quantidade	Perc.	Quantidade	Perc.	Quantidade	Perc.
UNIAO FEDERAL	6.273.711.452	100,000%	-	0,000%	6.273.711.452	100,000%
<b>Total</b>	<b>6.273.711.452</b>	<b>100%</b>	<b>-</b>	<b>0%</b>	<b>6.273.711.452</b>	<b>100%</b>

2-) Atendendo ao Regulamento de Práticas Diferenciadas de Governança Corporativa (Nível 1) apresentamos, a seguir, planilha demonstrando a evolução anual da quantidade e características dos valores mobiliários de emissão da Companhia que sejam de titularidade, direta ou indireta, do Acionista Controlador, Administradores e Membros do Conselho de Administração e ações em circulação no mercado.

**Posição em 30/09/2007 – Após grupamento conforme AGO/E de 28/04/2004.**

**Mangels Industrial SA**

CNPJ - nº 61.065.298/0001-02

DISTRIBUIÇÃO DO CAPITAL SOCIAL

Acionista	Ações					
	Ordinárias		Preferenciais		Total	
	Quantidade	Perc.	Quantidade	Perc.	Quantidade	Perc.
Controladores	3.098.509	99,924%	85	0,001%	3.098.594	33,538%
Conselho de Administração	5	0,00	13.461	0,219%	13.466	0,146%
BNDES PART S.A BNDESPAR	-	-	1.360.834	22,170%	1.360.834	14,729%
Ações em Tesouraria	-	-	260.400	4,242%	260.400	2,818%
Outros	2.351	0,076%	4.503.374	73,367%	4.505.725	48,768%
<b>Total</b>	<b>3.100.865</b>	<b>100%</b>	<b>6.138.154</b>	<b>100%</b>	<b>9.239.019</b>	<b>100%</b>
<b>Ações em Circulação</b>	<b>2.351</b>	<b>0,076%</b>	<b>4.763.774</b>	<b>77,609%</b>	<b>4.766.125</b>	<b>51,587%</b>

00839-7 MANGELS INDUSTRIAL SA

61.065.298/0001-02

**16.01 - OUTRAS INFORMAÇÕES QUE A COMPANHIA ENTENDA RELEVANTES**

**Posição em 30/09/2006**

Mangels Industrial SA

CNPJ - nº 61.065.298/0001-02

DISTRIBUIÇÃO DO CAPITAL SOCIAL

Acionista	Ações					
	Ordinárias		Preferenciais		Total	
	Quantidade	Perc.	Quantidade	Perc.	Quantidade	Perc.
Controladores	3.098.511	99,924%	85	0,001%	3.098.596	33,538%
Conselho de Administração	3	0,00	15.515	0,253%	15.518	0,168%
Diretores	-	-	-	0,000%	-	0,000%
BNDES PART SA BNDESPAR	-	-	1.360.834	22,170%	1.360.834	14,729%
Outros	2.351	0,076%	4.761.720	77,576%	4.764.071	51,565%
<b>Total</b>	<b>3.100.865</b>	<b>100%</b>	<b>6.138.154</b>	<b>100%</b>	<b>9.239.019</b>	<b>100%</b>
<b>Ações em Circulação</b>	<b>2.351</b>	<b>0,076%</b>	<b>4.761.720</b>	<b>77,576%</b>	<b>4.764.071</b>	<b>51,565%</b>

---

00839-7 MANGELS INDUSTRIAL SA

61.065.298/0001-02

---

---

**17.01 - RELATÓRIO DA REVISÃO ESPECIAL - SEM RESSALVA**

---

Aos Administradores e Acionistas  
Mangels Industrial S.A.

- 1 Efetuamos revisões limitadas das informações contábeis contidas nas Informações Trimestrais - ITR da Mangels Industrial S.A. referentes aos trimestres e períodos findos em 30 de setembro e 30 de junho de 2007 e 30 de setembro de 2006, elaboradas sob a responsabilidade de sua administração.
- 2 Nossas revisões foram efetuadas de acordo com as normas específicas estabelecidas pelo IBRACON - Instituto dos Auditores Independentes do Brasil, em conjunto com o Conselho Federal de Contabilidade - CFC, e consistiram, principalmente, em: (a) indagação e discussão com os administradores responsáveis pelas áreas contábil, financeira e operacional das companhias, quanto aos principais critérios adotados na elaboração das informações trimestrais e (b) revisão das informações relevantes e dos eventos subsequentes que tenham, ou possam vir a ter, efeitos relevantes sobre a posição financeira e as operações das companhias.
- 3 Com base em nossas revisões limitadas, não temos conhecimento de qualquer modificação relevante que deva ser feita nas informações trimestrais acima referidas, para que essas estejam de acordo com as práticas contábeis adotadas no Brasil, aplicáveis à preparação das informações trimestrais, de forma condizente com as normas expedidas pela Comissão de Valores Mobiliários - CVM.

- 4 Nossas revisões limitadas foram conduzidas com objetivo de emitirmos relatório sobre as Informações Trimestrais - ITR referidas no primeiro parágrafo, tomadas em conjunto. As demonstrações consolidadas do fluxo de caixa da Mangels Industrial S.A. e Mangels Industrial S.A. e suas controladas relativas aos trimestres findos em 30 de setembro de 2007 e de 2006, que estão sendo apresentadas para propiciar informações suplementares sobre a Companhia e suas controladas, não são requeridas como parte integrante das Informações Trimestrais - ITR. As demonstrações consolidadas do fluxo de caixa foram submetidas aos procedimentos de revisão limitada descritos no segundo parágrafo e, com base em nossa revisão, não temos conhecimento de qualquer modificação relevante que deva ser feita nessas demonstrações suplementares, para que estejam adequadamente apresentadas, em todos os seus aspectos relevantes em relação às Informações Trimestrais - ITR tomadas em conjunto.

São Paulo, 29 de outubro de 2007

PricewaterhouseCoopers  
Auditores Independentes  
CRC 2SP000160/O-5

Paulo Cesar Estevão Netto  
Contador CRC 1RJ026365/O-8 "T"

01.01 - IDENTIFICAÇÃO

1 - CÓDIGO CVM 00839-7	2 - DENOMINAÇÃO SOCIAL MANGELS INDUSTRIAL SA	3 - CNPJ 61.065.298/0001-02
---------------------------	---	--------------------------------

ÍNDICE

GRUPO	QUADRO	DESCRIÇÃO	PÁGINA
01	01	IDENTIFICAÇÃO	1
01	02	SEDE	1
01	03	DIRETOR DE RELAÇÕES COM INVESTIDORES (Endereço para Correspondência com a Companhia)	1
01	04	REFERÊNCIA DO ITR	1
01	05	COMPOSIÇÃO DO CAPITAL SOCIAL	2
01	06	CARACTERÍSTICAS DA EMPRESA	2
01	07	SOCIEDADES NÃO INCLUÍDAS NAS DEMONSTRAÇÕES FINANCEIRAS CONSOLIDADAS	2
01	08	PROVENTOS EM DINHEIRO	2
01	09	CAPITAL SOCIAL SUBSCRITO E ALTERAÇÕES NO EXERCÍCIO SOCIAL EM CURSO	3
01	10	DIRETOR DE RELAÇÕES COM INVESTIDORES	3
02	01	BALANÇO PATRIMONIAL ATIVO	4
02	02	BALANÇO PATRIMONIAL PASSIVO	5
03	01	DEMONSTRAÇÃO DO RESULTADO	6
04	01	NOTAS EXPLICATIVAS	8
05	01	COMENTÁRIO DO DESEMPENHO DA COMPANHIA NO TRIMESTRE	26
06	01	BALANÇO PATRIMONIAL ATIVO CONSOLIDADO	27
06	02	BALANÇO PATRIMONIAL PASSIVO CONSOLIDADO	28
07	01	DEMONSTRAÇÃO DO RESULTADO CONSOLIDADO	30
08	01	COMENTÁRIO DO DESEMPENHO CONSOLIDADO NO TRIMESTRE	32
09	01	PARTICIPAÇÃO EM SOCIEDADES CONTROLADAS E/OU COLIGADAS	39
16	01	OUTRAS INFORMAÇÕES QUE A COMPANHIA ENTENDA RELEVANTES	40
17	01	RELATÓRIO DA REVISÃO ESPECIAL	43
		MANGELS INDÚSTRIA E COMÉRCIO LTDA	
		MAXITRADE S.A.	
		LAMINAÇÃO BAUKUS LTDA	
		MANGELS EMPREENDIMENTOS E ADM BENS LTDA	/44